



MINISTERIO DEL AIRE AÑO XV

Boletín diario del Servicio Meteorológico Nacional 2.ª EPOCA

Num. 323.

MADRID, SABADO 19 DE NOVIEMBRE DE 1966

CENTRO DE ANALISIS Y PREDICCIÓN (Ciudad Universitaria) - APARTADO 285 - MADRID. - Teléf 2 44 35 00

ESTACIONES	TEMPERATURA		PRECIPITACION		Horas de sol	ESTACIONES	TEMPERATURA		PRECIPITACION		Horas de sol	ESTACIONES	TEMPERATURA		PRECIPITACION		Horas de sol	TEMPERATURAS EXTREMAS (De las capitales Peninsulares)	
	Máx.	Min.	Noche	Día			Máx.	Min.	Noche	Día			Máx.	Min.	Noche	Día			Máx.
La Coruña	12	7	ip	1	4.2	Navacerrada(*)	-4	-6	2	1	0.0	Castellón	15	7			6.0	MAXIMA: 18° en Huelva y Málaga. MINIMA: 3° bajo cero en Albacete.	
Monteventoso	10	7	ip	1		Bájaras	10	-2	ip		8.0	Játiva	15	6			7.0		
Vares	12	7	1	3		Madrid	9	1			6.3	Valencia	16	X			5.0		
Otero del Rey	8	2	4	5	3.5	Getafe	10	2			9.4	Rabasa	17	7			8.8		
Finisterre		9	X	X	7.0	Guadalajara	9	1			8.7	Alicante	14	8					
Santiago (A.)	10	3	ip	ip	6.7	Toledo	11	2			8.7	C. S. Antonio	17						
Pontevedra	14	6				Cuenca	7	0			7.7	Alcantarilla	17	7			9.6		
Vigo	12	3				Molina	4	0			0.0	Murcia	15	11					
Orense	10	3				Ciudad Real	11	-2			9.0	Cast. Galeras	18						
Ponferrada	9	3			5.2	Albacete	7	-3			9.1	San Javier							
						Cáceres	13	5										OBSERVACIONES DE MADRID (Parque del Retiro)	
						Badajoz (A.)	14	1			1.1								
Gijón	8	7	5	8	0.4							Sevilla (A.)	16	1			10.0		TEMPERATURAS Máx. 9,3 a 14,00 h. Min. 0,9 a 6,00 h. a 1 h. 2,8 a 13 h. 8,2 a 7 h. 1,9 a 18 h. 6,1
Santander	10	8	2	8	0.5	Vitoria (A.)	8	1	18	X		Córdoba	17	1			10.0		
Punta Galea	8	7	18	11		Logroño			X	ip		Jaén	11	-2			8.6		
Sondica		4	24	X	0.0	Pamplona	6	0	4	ip	1.6	Granada (A.)	11	-1					
Igueldo	6	X	X	ip		Monflorite	9	0			8.5	Cartuja	18	5			8.3		
Fuenterrabía		4	6	X	0.0	Candanchú (*)	3	-9	35	35		Huelva	16	2					
						Veruela		3				Jerez	15						
León	9	0			6.8	Calatayud						Cádiz	16	6			9.8		
Zamora	9	-1				Daroca	7	2			0.8	San Fernando	16	6			10.0		
Palencia	7	2			6.2	Sanjurjo	9	5				Tarifa	18	8			9.0		
Villafria	4	0	2	ip	0.3	Zaragoza	9	5			6.4	Málaga (A.)	18	8			9.0		
Burgos		1	2	X	0.5	Calamocha	5	0			3.4	Almería	16	10			8.6		
Villanubla	7	-3			6.3	Teruel													
Valladolid	7	0		ip	6.0							P. Mallorca	13		X	1			
Soria	6	-1		ip	1.2	Lérida	11	2			7.7	Mahón	12	6	7	7	X		
Salamanca	9	-2			6.0	Gerona	12	0				Ibiza	14	7	ip		8.8		
Avila	5	-2	7		7.4	Cabo Bagur	11	7				S.º C. Palma	18	14			1.0		
Segovia	4	-1			0.4	Montseny (*)					5.0	Izaña (*)	6						
						La Molina (*)	-2	-9	2			Los Rodeos	16	12		ip	3.3		
						Barcelona	12	6				S.º C. Tenerife	23	18			5.7		
						Prat	12	5				Gando	23	17	ip		3.7		
						Reus	13	6				Fuerteventura	20	15			2.8		
						Tortosa	12	8				Lanzarote	X	16	ip		2.0		
						Tarragona	12	6				Ceuta	15	8			10.0		
												Melilla	18	10			7.8		
												Ifni	20	17			7.3		
												V. Cisneros	23	16			9.5		

PRESIONES

Máx. 704,1 mm. a 9,30 h.
Min. 702,9 mm. a 3,30 h.
a 1 h. 703,3 a 13 h. 703,5
a 7 h. 703,4 a 18 h. 703,8

VIENTO

Veloc. máx. 9 m/s. a 15,00h.
Dirección: Oeste.
Recorrido en 24 horas 154 km.

(*) Estaciones situadas a más de 1.600 metros sobre el nivel del mar.

NOTA.—Los datos de este Boletín comprenden las observaciones desde las 18 h. T. M. G. de ayer a las 18 h. T. M. G. del día de hoy

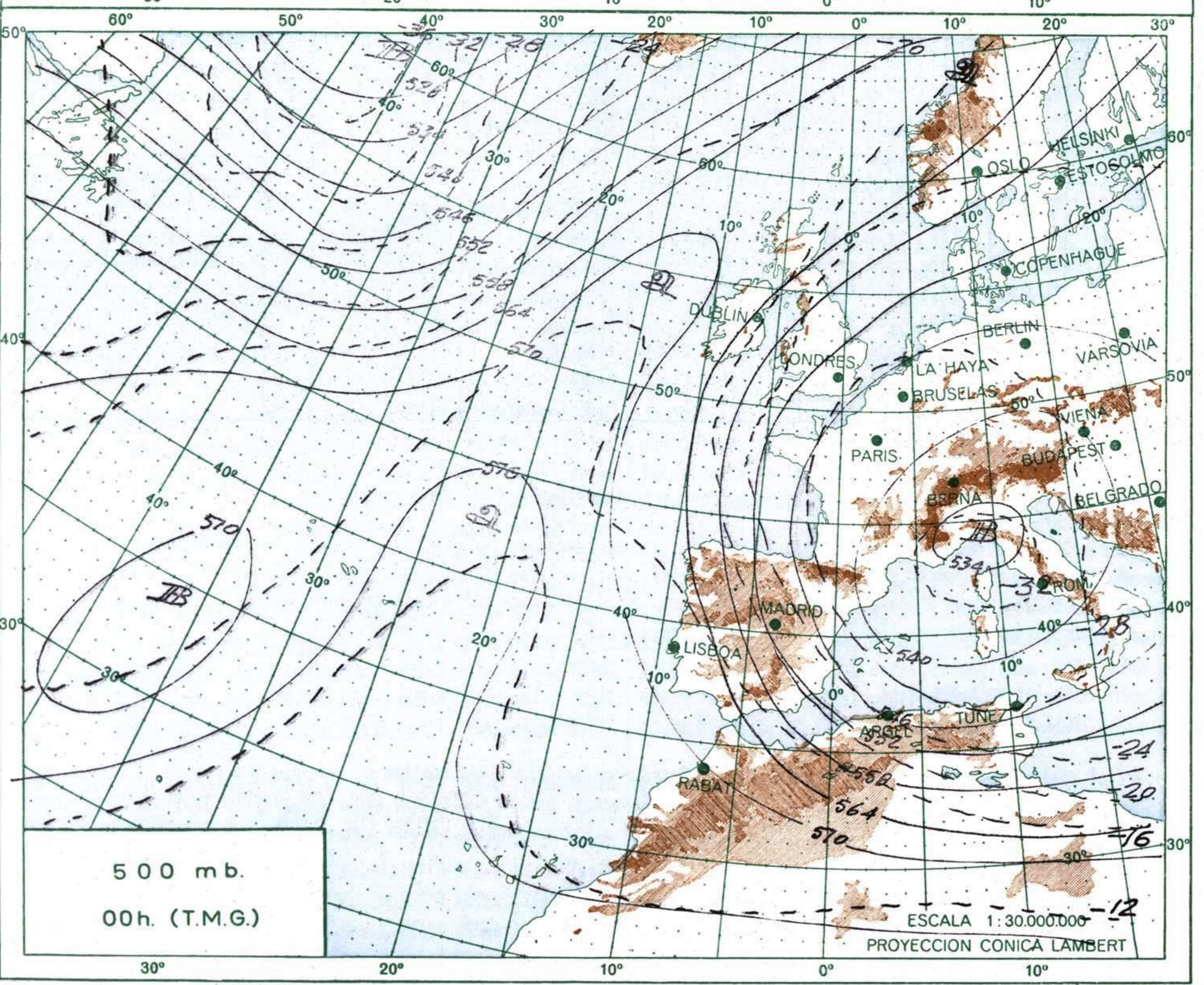
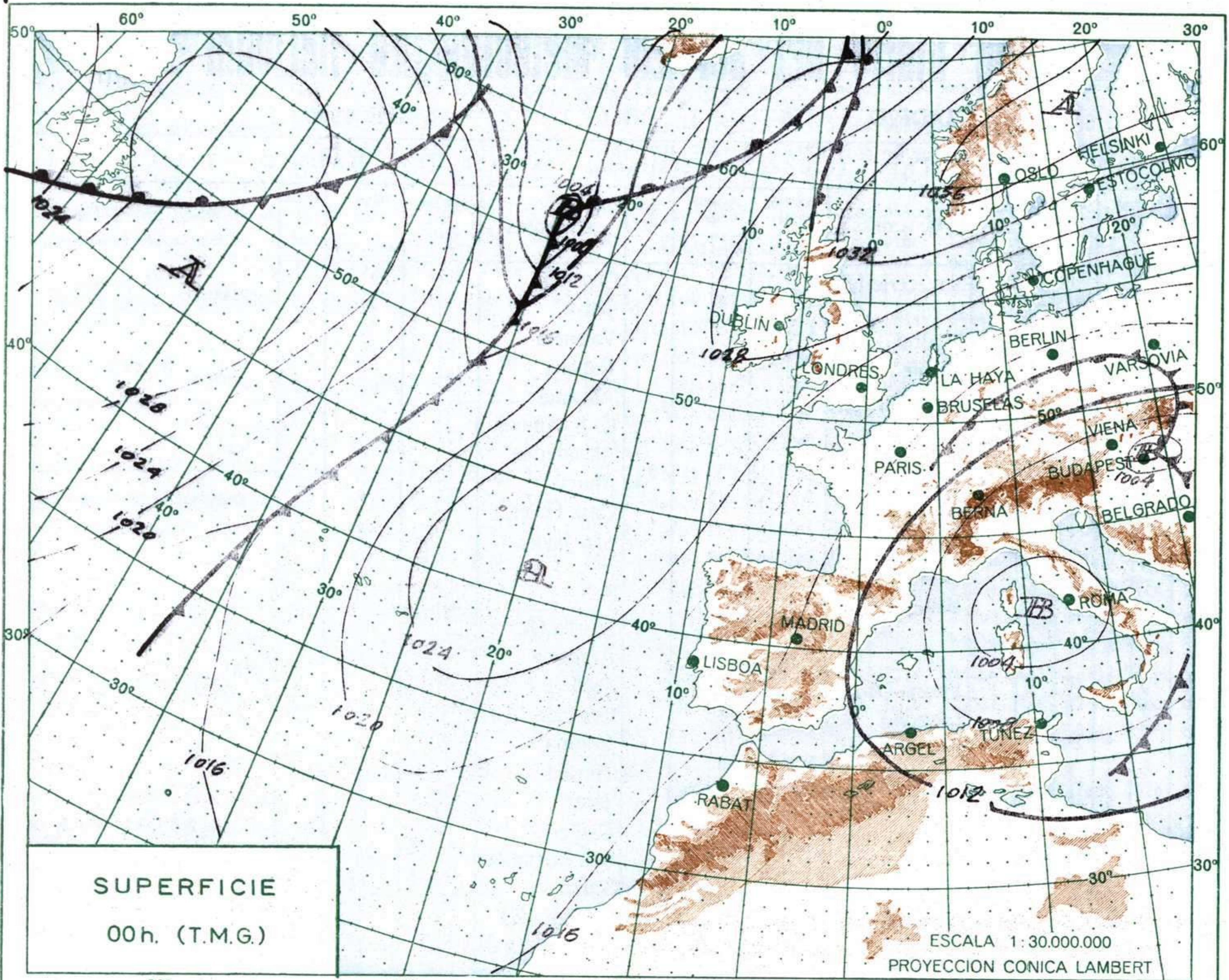
Las horas de sol corresponden al día de ayer.

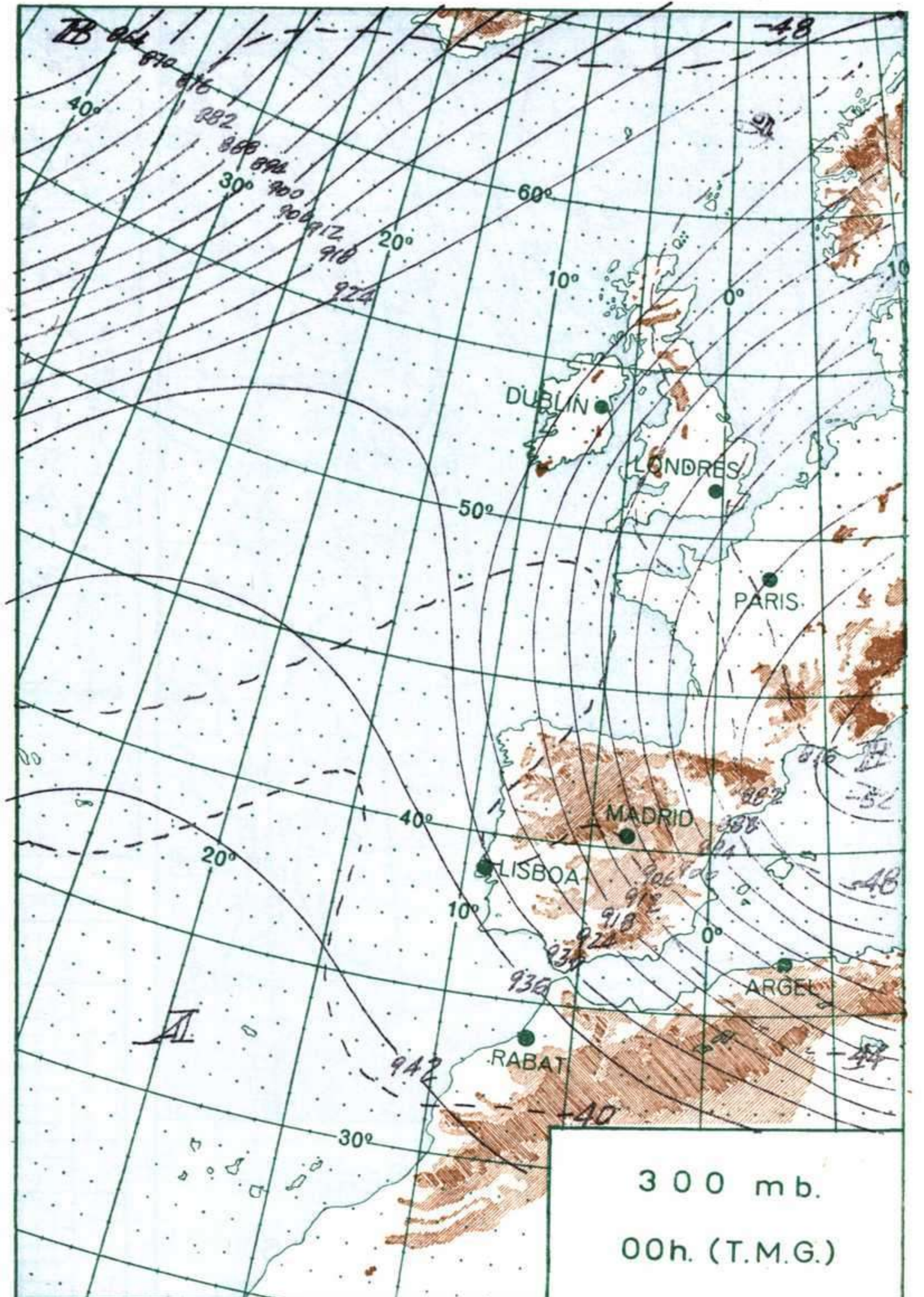
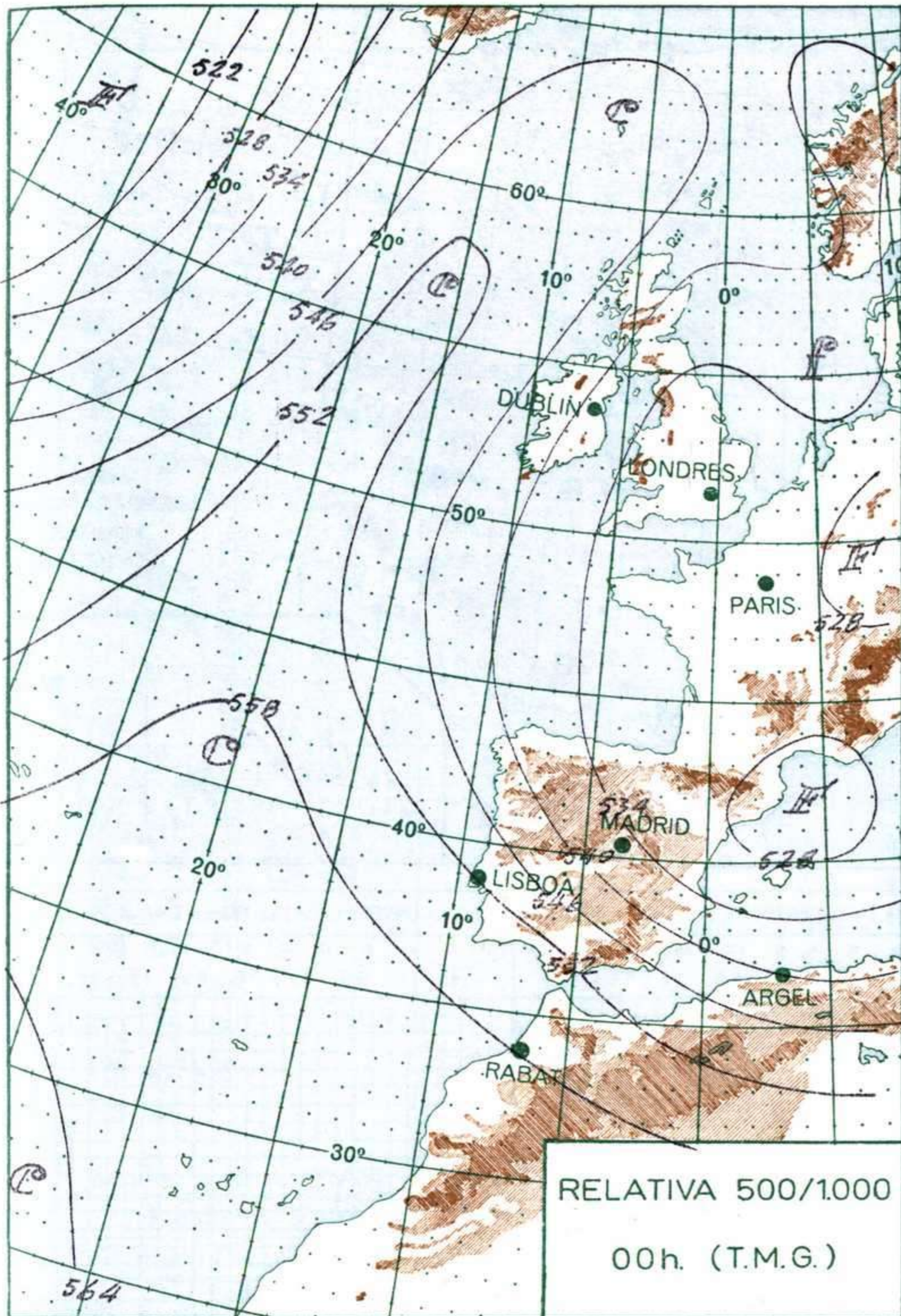
INFORMACION GENERAL DE LAS ULTIMAS 24 HORAS (DE 19 HORAS DE AYER A 19 HORAS DE HOY, HORA OFICIAL).

En las últimas 24 horas el cielo estuvo cubierto con claros y chubascos en Cantábrico, alto Ebro y norte de Galicia. Hubo nevadas fuertes en Pirineos y débiles en puntos del sistema Central. Se recogieron 80 litros por metro cuadrado en Candanchú, por nieve, 24 en Bilbao, 14 en Mahón, 13 en Gijón y 9 en Lugo. En Baleares el cielo estuvo muy nuboso con tormentas en la noche pasada. En Canarias la nubosidad fué variable con lloviznas débiles. En Levante y Andalucía el cielo estuvo despejado.

PREDICCIÓN PARA EL DOMINGO DIA 20.

Continuará el cielo cubierto con claros y chubascos en Cantábrico oriental, más débiles en Asturias y norte de Galicia. Nevadas en los Pirineos. Nubosidad variable en Duero, Ebro, Baleares y Canarias. Nuboso en laderas norte del sistema Central. Poco nuboso en el resto. Vientos flojos del nordeste. En el Ebro continuará el viento moderado. Heladas con escarchas de madrugada en las dos Mesetas. Nieblas en Cantábrico de madrugada.





ALTITUDES

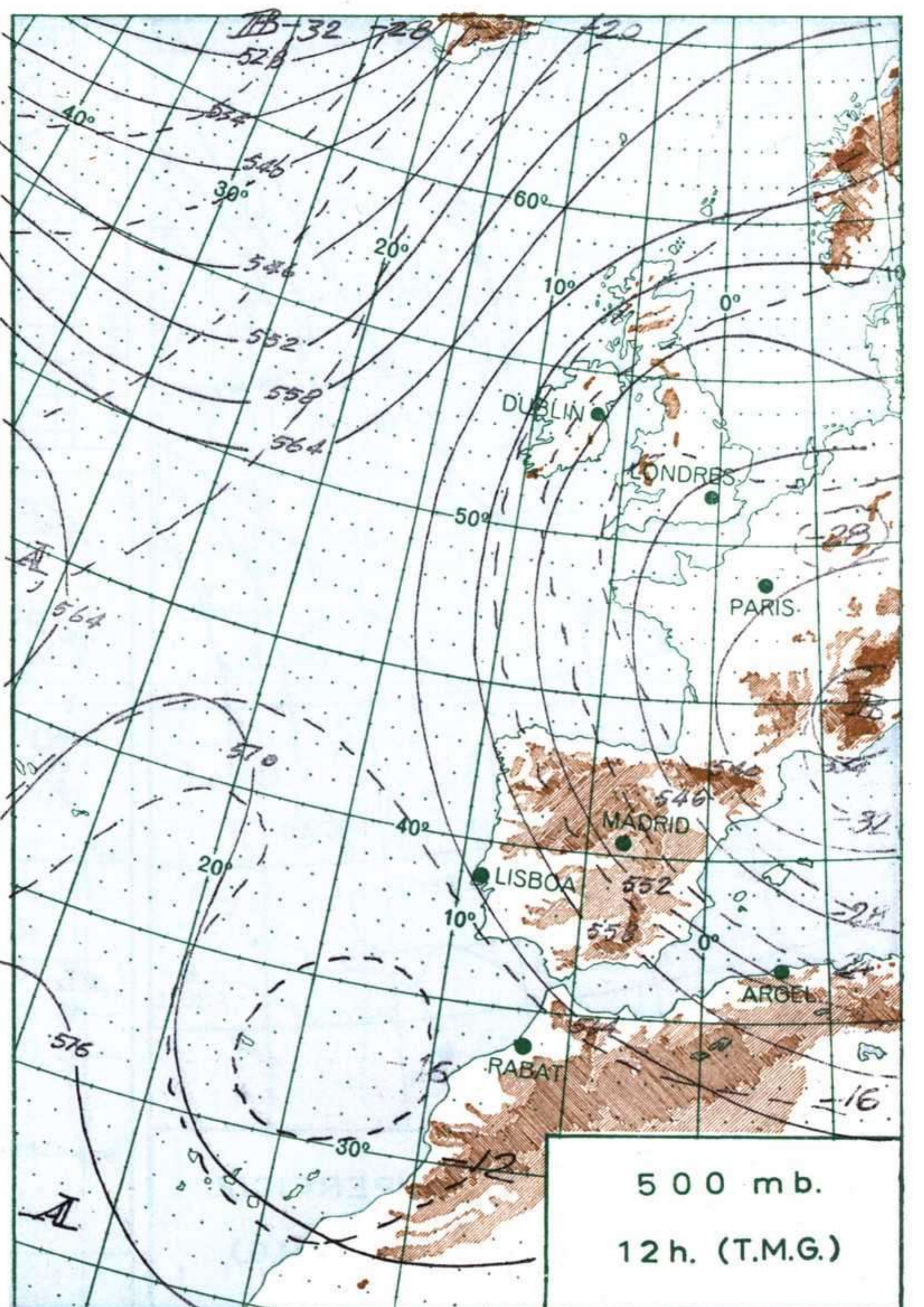
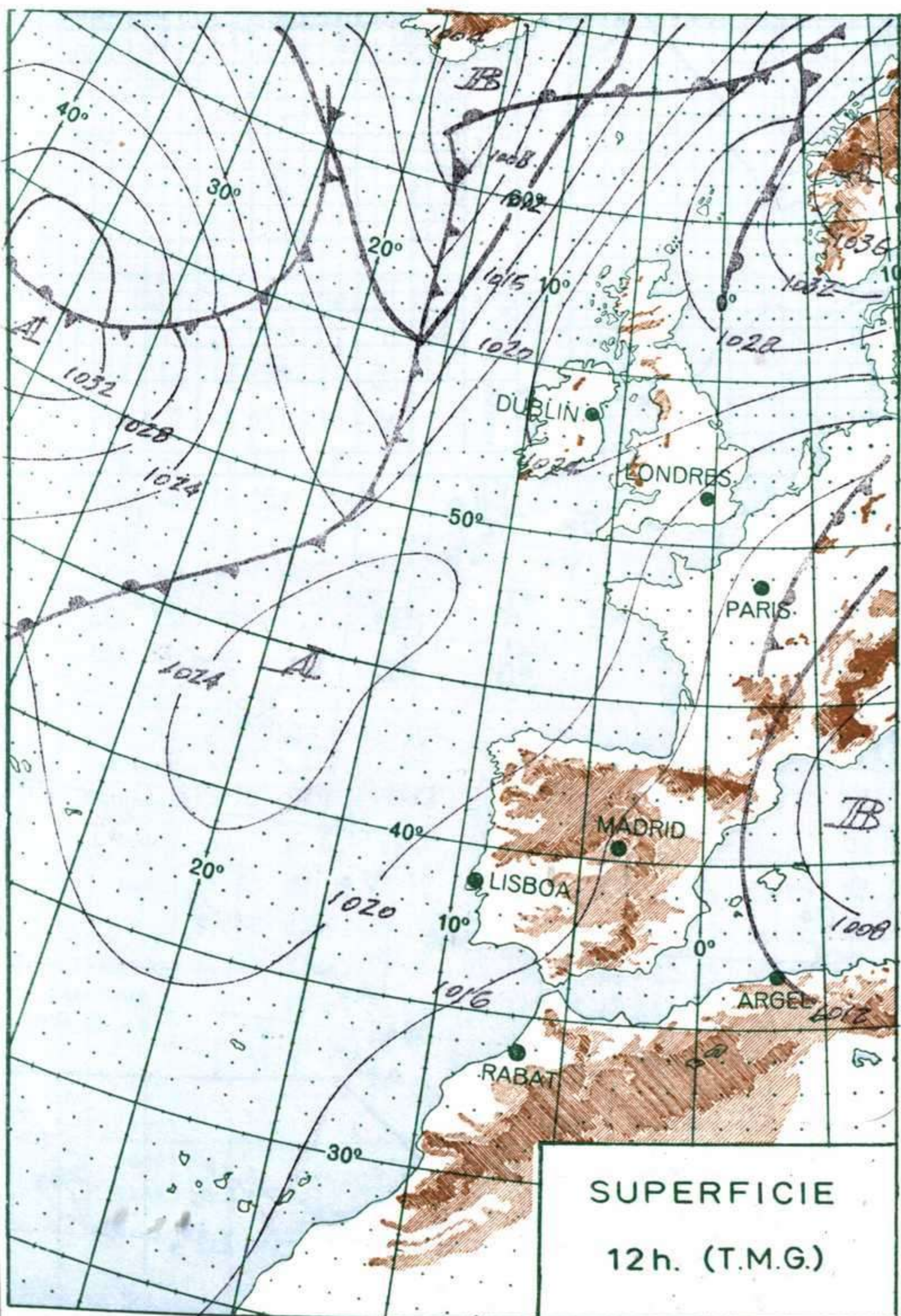
> 2000
2000

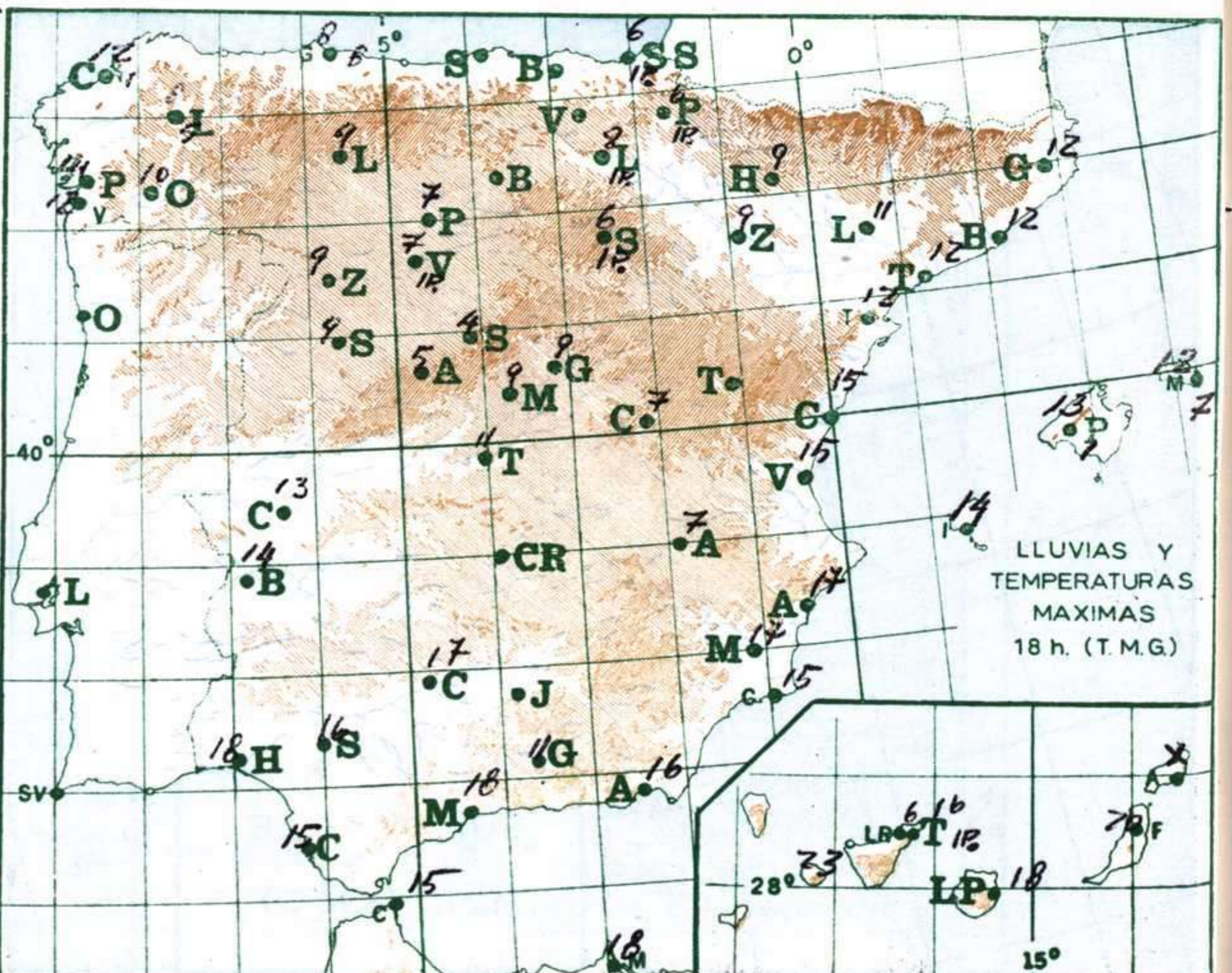
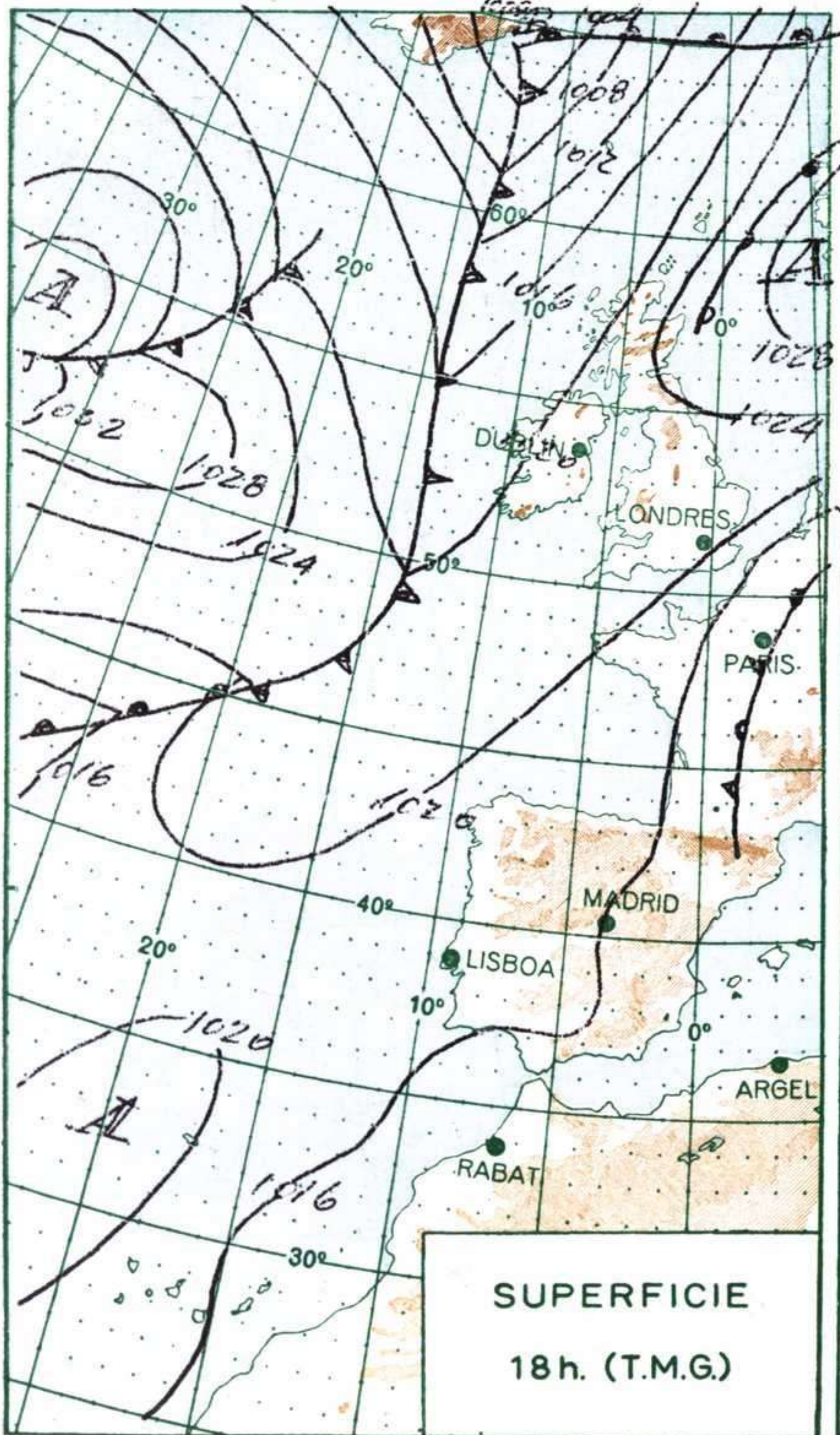
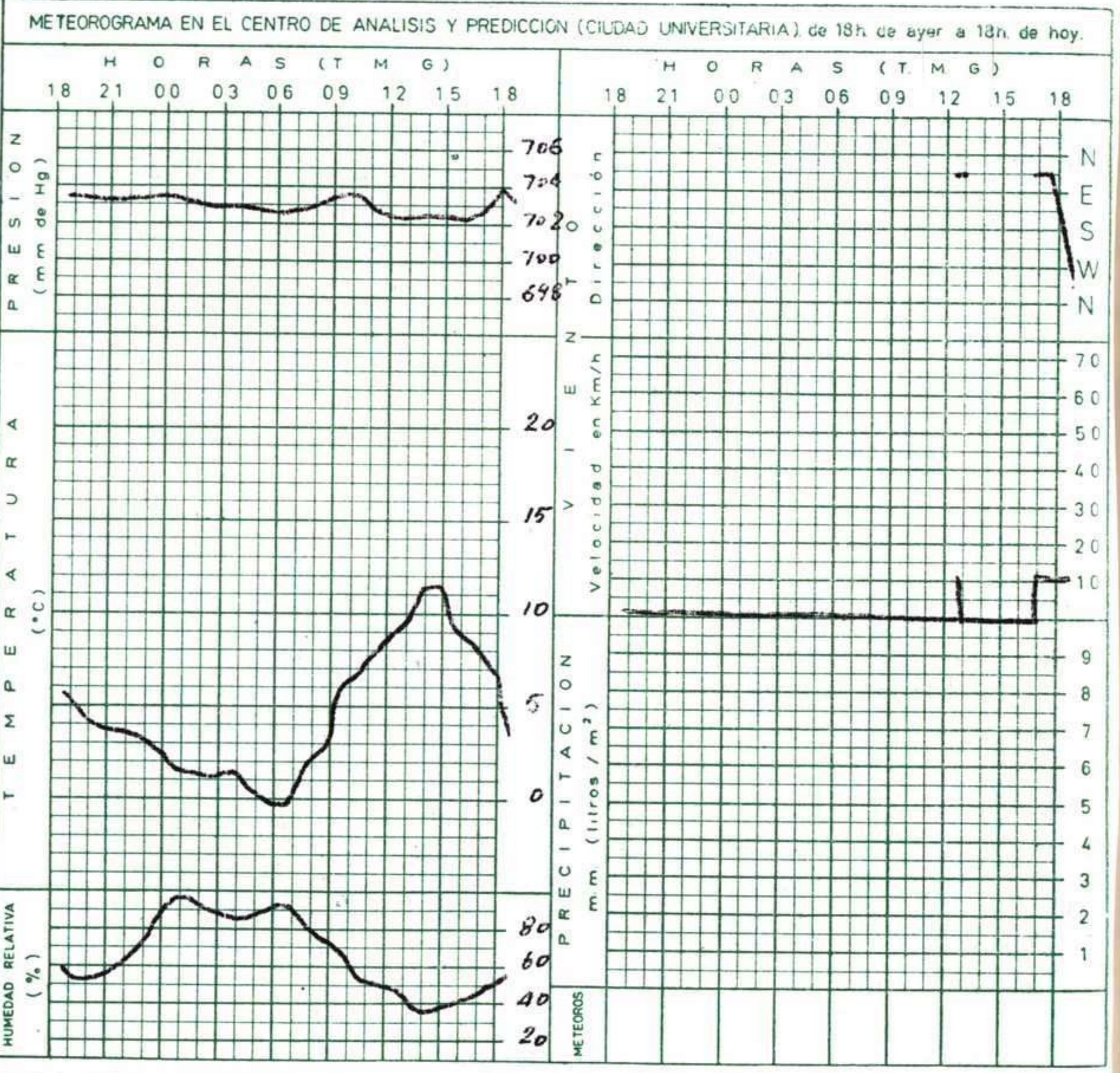
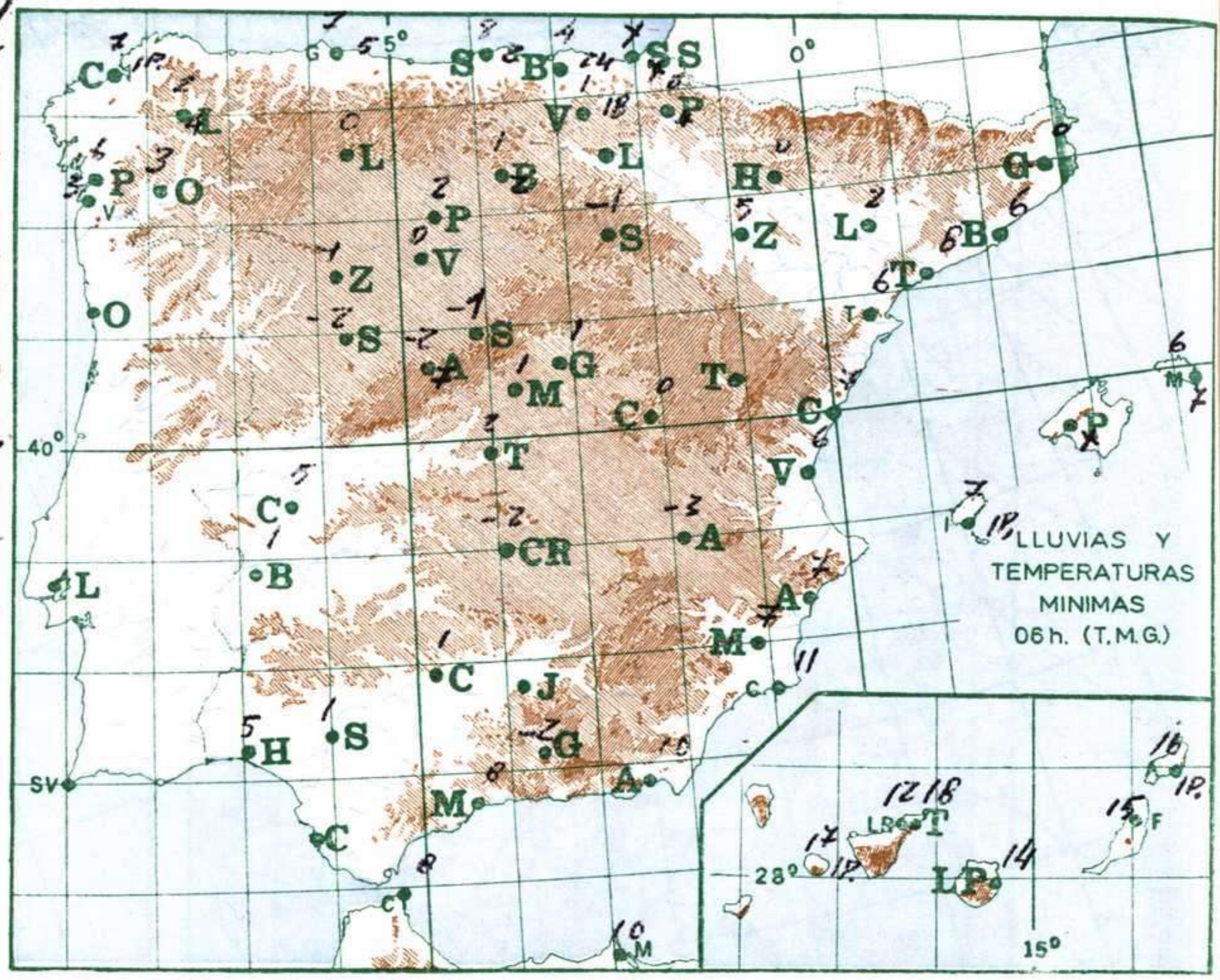
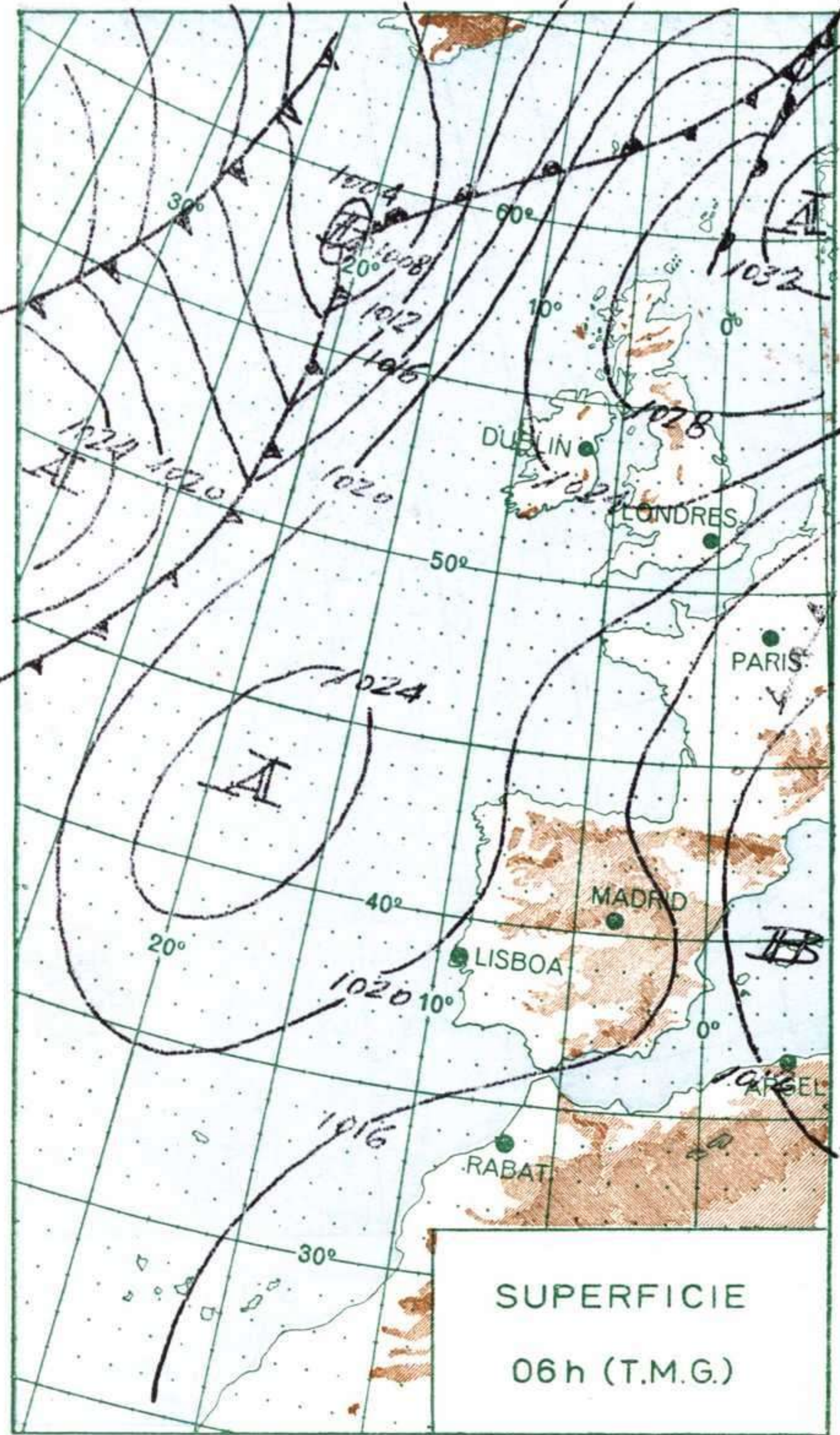
2000
1000

1000
500

500
0

Mts.





R A D I O S O N D E O S

La Coruña — 08 001					Zaragoza — 08 159					Madrid/Barajas — 08 221					Palma/Son Bonet - 08 302					Sta. C. Tenerife — 60 020									
Sondeo a 00 h. (TMG)					Sondeo a 00 h. (TMG)					Sondeo a 00 h. (TMG)					Sondeo a 00 h. (TMG)					Sondeo a 00 h. (TMG)									
Presiones tipo					Presiones tipo					Presiones tipo					Presiones tipo					Presiones tipo									
PPP	hhh	TT	T _d T _d	dd ff	PPP	hhh	TT	T _d T _d	dd ff	PPP	hhh	TT	T _d T _d	dd ff	PPP	hhh	TT	T _d T _d	dd ff	PPP	hhh	TT	T _d T _d	dd ff					
1000	179	10	6 01	12	1000					1000	128				1000	84	6	4 29	08	1000	145	18	10 34	08					
850	1493	-3	-5 01	22	850					850	1447	-1	-5 34	16	850	1395	-3	-4 31	17	850	1504	4	3 33	14					
700	3029	-6	-19 01	35	700					700	2966	-11	-19 36	21	700	2903	-14	-14 30	19	700	3091	1		30 16					
500	5600	-19	-32 35	63	500					500	5480	-19	-32 34	44	500	5370	-33	-37 31	25	500	5750	-12		28 32					
400	7220	-30		34 70	400					400	7100	-32		34 70	400	6910	-43	-47 31	23	400	7410	-25		27 34					
300	9200	-45			300					300	9080	-45			300	8820	-47		31 50	300	9940	-38		27 36					
250	10400	-54			250					250	10290	-51			250	10030	-47		21 68	250									
200	11820	-58			200					200	11720	-56			200					200	12130	-54							
150	13680	-59			150					150					150					150	13930	-64							
100					100					100					100					100									
70					70					70					70					70									
Puntos notables					Puntos notables					Puntos notables					Puntos notables					Puntos notables									
PPP	TT	T _d T _d	PPP	TT	T _d T _d	PPP	TT	T _d T _d	PPP	TT	T _d T _d	PPP	TT	T _d T _d	PPP	TT	T _d T _d	PPP	TT	T _d T _d	PPP	TT	T _d T _d	PPP	TT	T _d T _d	PPP	TT	T _d T _d
1015	11	6	200	-58								940	4	0				1004	6	5				1013	20	14	143	-65	
820	-5	-7	125	-60								915	4	0				910	1	0				842	4	2	110	-69	
789	-5	-8										585	-21	-31				661	-16	-17				82	10				
758	-7	-11										500	-19	-31				500	-33	-37				690	1	-7			
732	-5	-23										225	-54					438	-37	-41				655	1				
572	-12	-26										188	-56					353	-49	-55				538	-8				
429	-26	-38										172	-53					315	-47					400	-26				
235	-56																	211	-48					224	-50				
Sondeo a 12 h. (TMG)					Sondeo a 12 h. (TMG)					Sondeo a 12 h. (TMG)					Sondeo a 12 h. (TMG)					Sondeo a 12 h. (TMG)									
Presiones tipo					Presiones tipo					Presiones tipo					Presiones tipo					Presiones tipo									
PPP	hhh	TT	T _d T _d	dd ff	PPP	hhh	TT	T _d T _d	dd ff	PPP	hhh	TT	T _d T _d	dd ff	PPP	hhh	TT	T _d T _d	dd ff	PPP	hhh	TT	T _d T _d	dd ff					
1000	171	9	6 36	08	1000					1000	118				1000	94	10	3 04	10	1000									
850	1489	-2	-5 36	18	850					850	1452	-1	-5 36	13	850	1421	0	-5 33	19	850									
700	2987	-9	01 22		700					700	2976	-10	-19 36	28	700	2944	-11	-23 33	12	700									
500	5550	-19	35 48		500					500	5500	-20	32 50		500	5440	-28	32 27		500									
400	7170	-31	34 54		400					400	7120	-30	32 65		400	7010	-39	30 50		400									
300	9150	-47	33 45		300					300	9100	-45	32 70		300	8990	-39	29 91		300									
250	10350				250					250	10300	-52			250	10230	-43			250									
200					200					200					200	11720	-48			200									
150					150					150					150	13500	-50			150									
100					100					100					100	16140	-52			100									
70					70					70					70					70									
Puntos notables					Puntos notables					Puntos notables					Puntos notables					Puntos notables									
PPP	TT	T _d T _d	PPP	TT	T _d T _d	PPP	TT	T _d T _d	PPP	TT	T _d T _d	PPP	TT	T _d T _d	PPP	TT	T _d T _d	PPP	TT	T _d T _d	PPP	TT	T _d T _d	PPP	TT	T _d T _d	PPP	TT	T _d T _d
1014	10	6	539	-15	-26							940	9	-1				1006	11	4	100	-52							
900	2	-1	511	-18	-30							841	-2	-7				841	0	-6									
830	-3	-6	421	-28								740	-7	-17				707	-10	-23									
790	-6	-10	252	-55								575	-22	-32				615	-19	-23									
739	-9	-15										517	-19					557	-22	-37									
722	-9	-22										440	-25					397	-39										
661	-9											260	-52					341	-36										
589	-12	-26										250	-52					180	-49										

Estacion	Lugo		Manises		Málaga		Gando		Badajoz		Tortosa		Vallado		S. Javier		Albacete	
	Indicativo	Dia/hora	Indicativo	Dia/hora	Indicativo	Dia/hora	Indicativo	Dia/hora	Indicativo	Dia/hora	Indicativo	Dia/hora	Indicativo	Dia/hora	Indicativo	Dia/hora	Indicativo	Dia/hora
	084	19/12	284	19/12	482	19/12	030	19/12	330	19/12	238	19/12	140	19/12	433	19/12	280	19/12
Altitud	dd ff	dd ff	dd ff	dd ff	dd ff	dd ff	dd ff	dd ff	dd ff	dd ff	dd ff	dd ff	dd ff	dd ff	dd ff	dd ff	dd ff	dd ff
Tierra	NW 20	NW 30	NW 10	N 10	N 05	xx xx	00 00	NW 20	W 10									
1000	28 14	32 22	34 08	36 17	04 04	33 12	00 00	31 26	30 14									
1500	34 32	31 15	35 08	35 11	04 08	33 25	05 02	32 24	34 22									
2000		vv 02	34 10	35 14	36 08	16 02	03 07	32 23	34 21									
3000		29 22	34 15			35 10	36 12	30 24	33 22									
4000		31 35	34 20			35 20		30 78										
5500						32 23		31 62										
7000						31 61		30 90										
9000																		
10000																		
12000																		

