



MINISTERIO DEL AIRE

Boletín diario del Servicio Meteorológico Nacional

AÑO XIX
2ª Epoca

MADRID DOMINGO 29 DE MARZO DE 1970

Núm. 89

CENTRO DE ANALISIS Y PREDICCIÓN (Ciudad Universitaria) - APARTADO 285 - MADRID. - Teléf. 2 44 35 00

ESTACIONES	TEMPERATURA		PRECIPITACION		Horas de sol	ESTACIONES	TEMPERATURA		PRECIPITACION		Horas de sol	ESTACIONES	TEMPERATURA		PRECIPITACION		Horas de sol	TEMPERATURAS EXTREMAS (De las capitales Peninsulares)	
	Máx.	Min.	Noche	Día			Máx.	Min.	Noche	Día			Máx.	Min.	Noche	Día			Máx.
La Coruña	14	5			8.0	Navacerrada (*)	7	-1			9.5	Castellón	14	6			1.0	MAXIMA: 20° en Alicante y Córdoba. MINIMA: 4° bajo cero en Salamanca, Soria y Teruel	
Monteventoso	13	4				Madrid/Barajas	17	-2			10.8	Valencia (A)	15	6			0.0		
Bares						Madrid	16	2			8.7	Valencia	15				0.0		
Lugo (P.Centro)	17	-1			7.8	Madrid/C.Vientos	16	1			9.9	Alicante (A)	16	7			0.0		
Finisterre						Getafe	16	2			8.9	Alicante	20	8	ip		0.0		
Santiago (A)	17	1			10.2	Guadalajara	14					Aitana							
Pontevedra	18	4				Toledo	17	1			1.3	Murcia/Alcant.	17						
Vigo (A)	16	4				Cuenca	15	-1			4.7	Murcia	17	8			0.0		
Vigo	17	6			11.0	Molina de Arag.	15	1			0.0	Castillo Galeras	14	9	ip		0.0		
Orense						Ciudad Real	15	0			0.0	San Javier	15	8	ip		0.0		
Ponferrada		0			10.5	Albacete (A)	16	6										OBSERVACIONES DE MADRID (Parque del Retiro)	
						Cáceres	18	3			4.5	Sevilla (A)	19	6			1.7		TEMPERATURAS Máx. 16,4 a 16,00 h. Mín. 2,4 a 6,00 h. a 1 h. 5,6 a 13 h. 12,8 a 7 h. 2,8 a 18 h. 14,8
Asturias (A)	13	1			1.3	Badajoz (A)	15	0				Córdoba (A)	20	6					
Gijón	13	3			1.6	Vitoria (A)	11	0			9.1	Jaén	17	4	5		3.8		
Santander (A)	13					Logroño	16	0			9.7	Granada (A)	18		X				
Santander	12	5			2.4	Logroño (A)	16	1			10.0	Huelva	18						
Bilbao (A)	14	0	ip	ip	0.3	Pamplona	13	3			10.2	Jerez de la F.ª (A)	18	8	12				
S.Sebastián/Ig.ª	12	4	ip	ip		Huesca/Monfl.	14	-1				Cádiz	16	10			2.0		
S.Sebastián(A)	12	4	ip		5.3	Candanchú (*)		-6				San Fernando	19	12			0.4		
						Veruela	15					Tarifa	19	11	8		3.7		
						Daroca	15					Málaga (A)	19	10	12		3.3		
						Zaragoza (A)	16	2			10.7	Almería (A)	17	11			4.8	PRESIONES Máx. 706,8 mm. a 10,00 hoy Mín. 701,5 mm. a 18,00 ayer a 1 h. 703,7 a 13 h. 706,7 a 7 h. 706,0 a 18 h. 705,8	
León (A)	13	-3			10.3	Zaragoza	16	1											
Zamora	15	-2				Calamocha	13	-7			9.8	Palma de M.ª(A)	13	6	ip		0.0		
Palencia		1			9.8	Teruel	15	-4				Mahón (A)	14	8			0.0		
Burgos (A)	14	-3			4.2							Ibiza (A)	14	10	20	2	0.0		
Burgos	15	-3			4.0	Lérida	16	-3			10.2	S.ªC.de la Palma(A)	17	12			0.0		
Valladolid (A)	14	-3			11.0	Montseny (*)	4	-4	ip		0.3	Izaña (*)	12	3			11.7		
Valladolid	16	-3			11.3	Gerona (A)	17	5			9.3	S.C.de Tenerife(A)	18	11					
Soria	14	-4			8.8	La Molina (*)		-5			5.0	S.C.de Tenerife	22	15			3.7		
Salamanca (A)	17	-4			10.1	Barcelona	14	7			5.0	Las Palmas (A)	21	12			2.5		
Avila	14	-3			9.3	Barcelona (A)	14	6			10.0	Fuerteventura(A)	20	12			10.0		
Segovia	14	-2			7.4	Reus (A)	15	6			9.7	Lanzarote (A)	20	14			10.3		
						Tarragona	14	6			9.8	Ceuta	17	8	2		2.4		
						Tortosa	X	6				Melilla	19	11			5.7		
												V.Cisneros (A)	24						

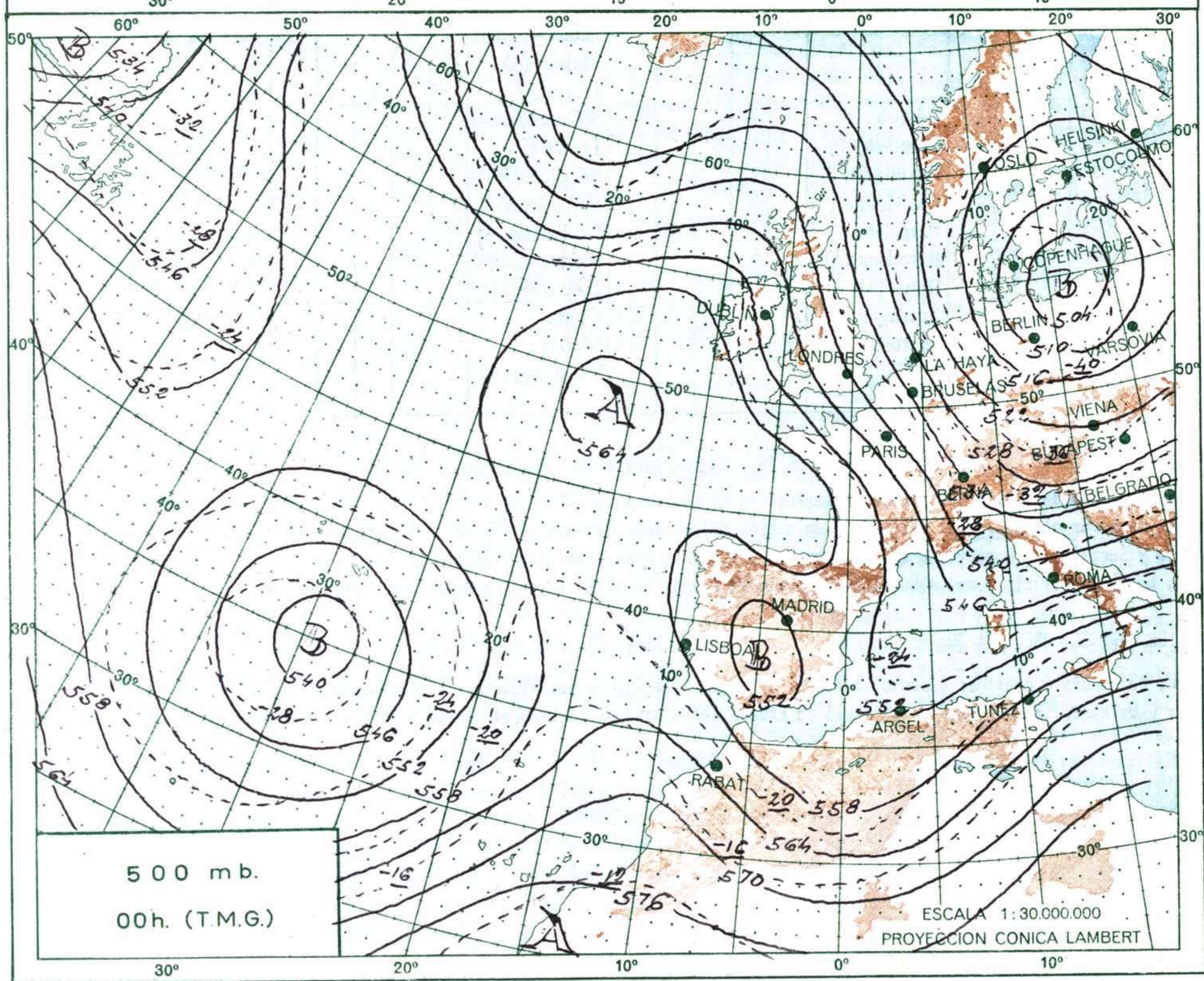
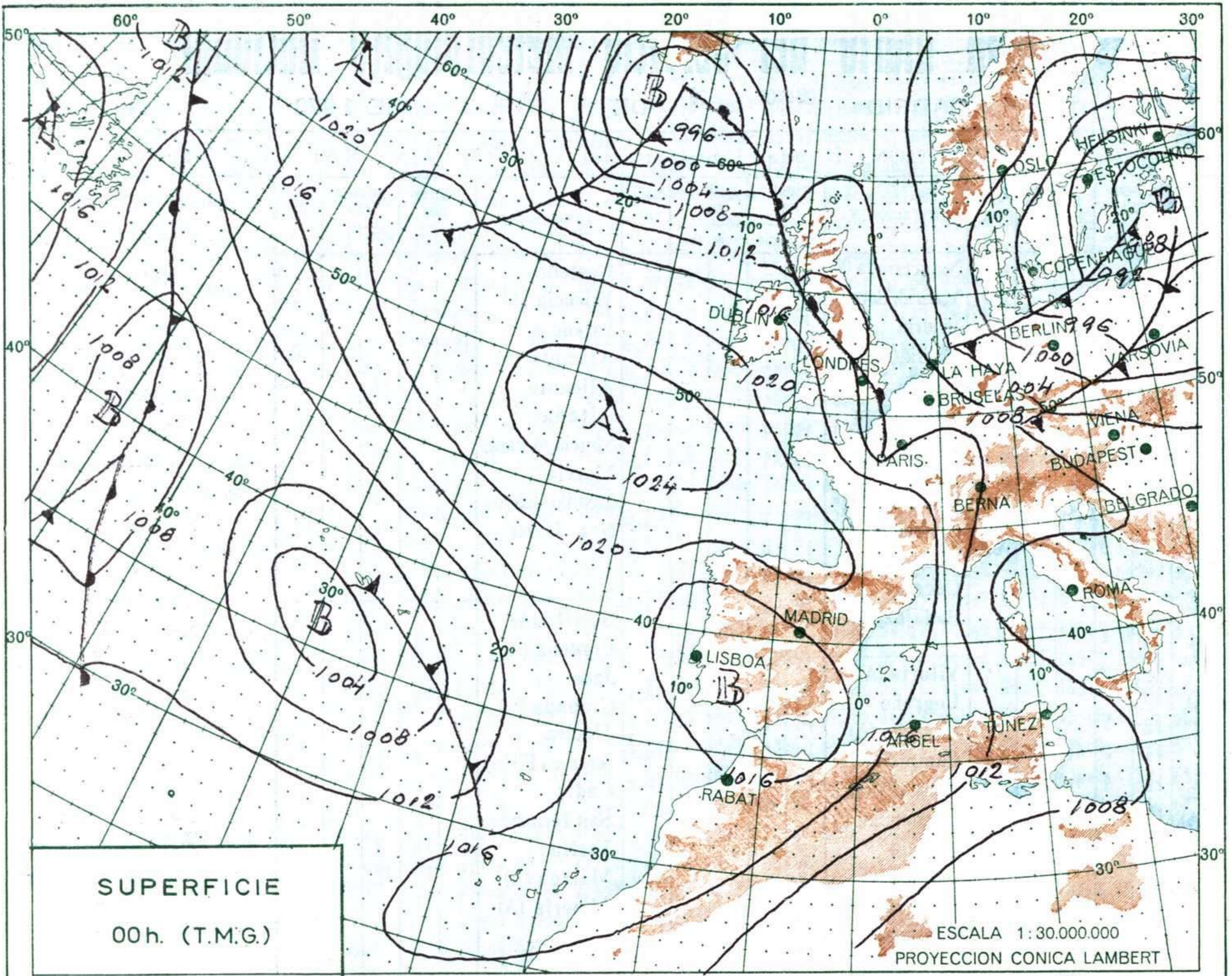
INFORMACION GENERAL DE LAS ULTIMAS 24 HORAS (DE 19 HORAS DE AYER A 19 HORAS DE HOY, HORA OFICIAL).

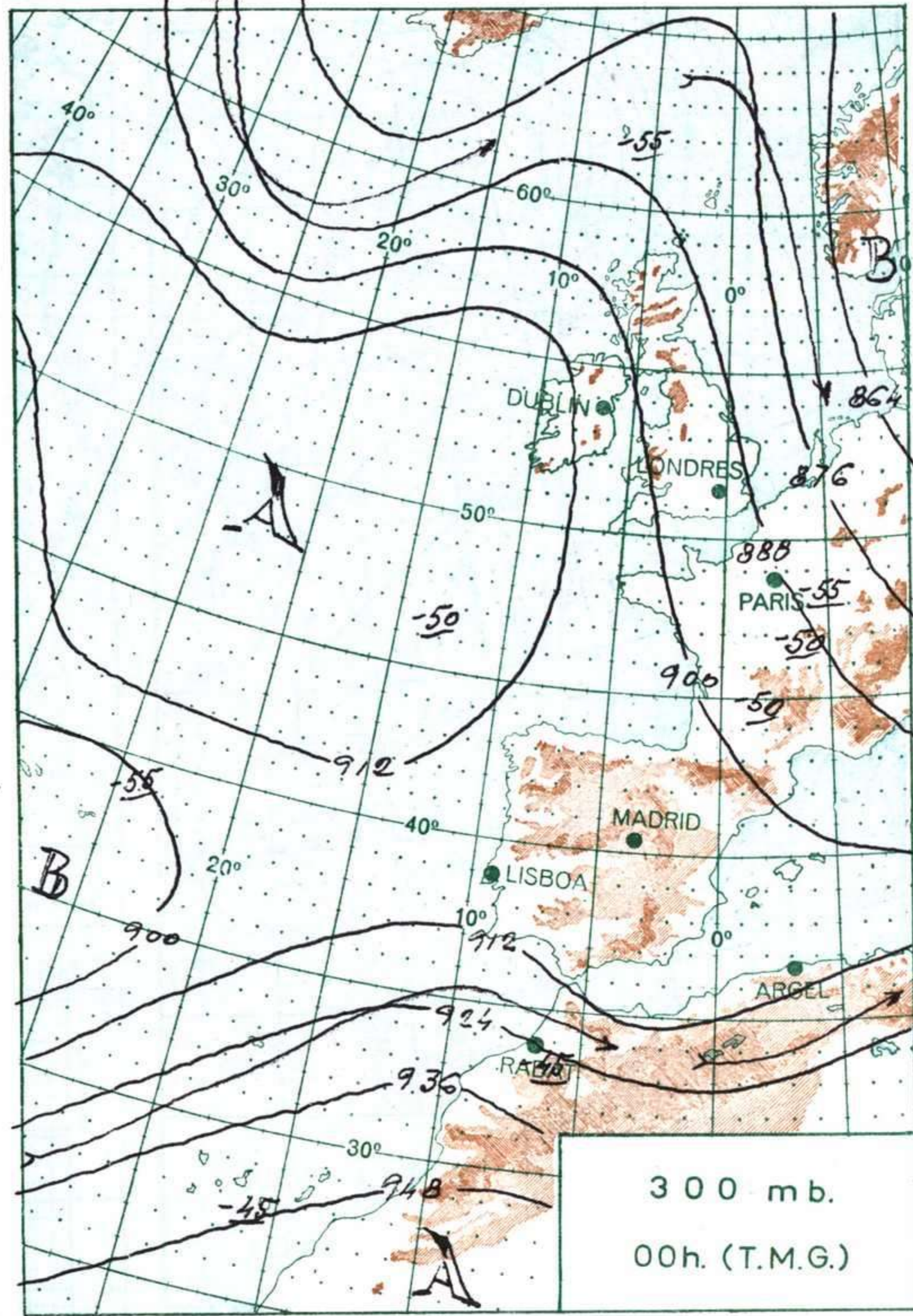
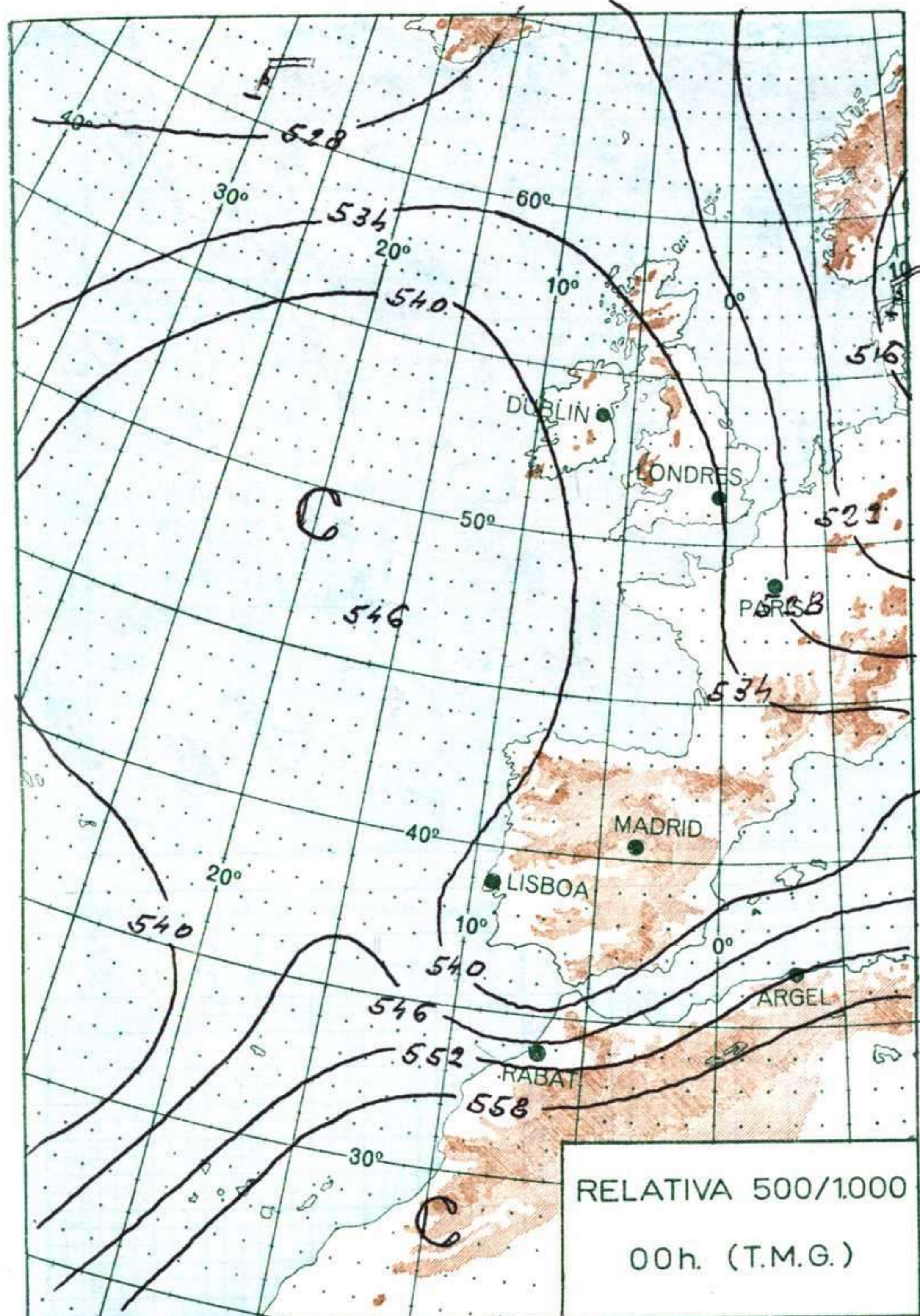
En la noche pasada llovió con alguna intensidad en el sur de Andalucía y en Ibiza, y moderada o débilmente en Murcia y Vascongadas. Se formaron nieblas en el Estrecho y en puntos del Centro. Durante el día de hoy ha mejorado notablemente el tiempo en Andalucía y Sureste, permaneciendo el cielo nuboso sin apenas precipitaciones. En el Cantábrico oriental llovió ligeramente y en Baleares ha estado el cielo muy nuboso. En el resto de España el cielo ha estado despejado o poco nuboso.

PREDICCIÓN PARA EL LUNES DIA 30.

Bancos de niebla o neblinas espesas en el Duero, puntos del Tajo y Guadalquivir. Cielo nuboso en la región del Estrecho, golfo de Cádiz y Baleares. Buen tiempo en el resto de España con nubosidad en general escasa y ligero aumento de las temperaturas.

(*) Estaciones situadas a más de 1.600 metros sobre el nivel del mar.
NOTA.— Los datos de este Boletín comprenden las observaciones desde las 18 h. T. M. G. de ayer a las 18 h. T. M. G. del día de hoy
Las horas de sol corresponden al día de ayer.





ALTITUDES

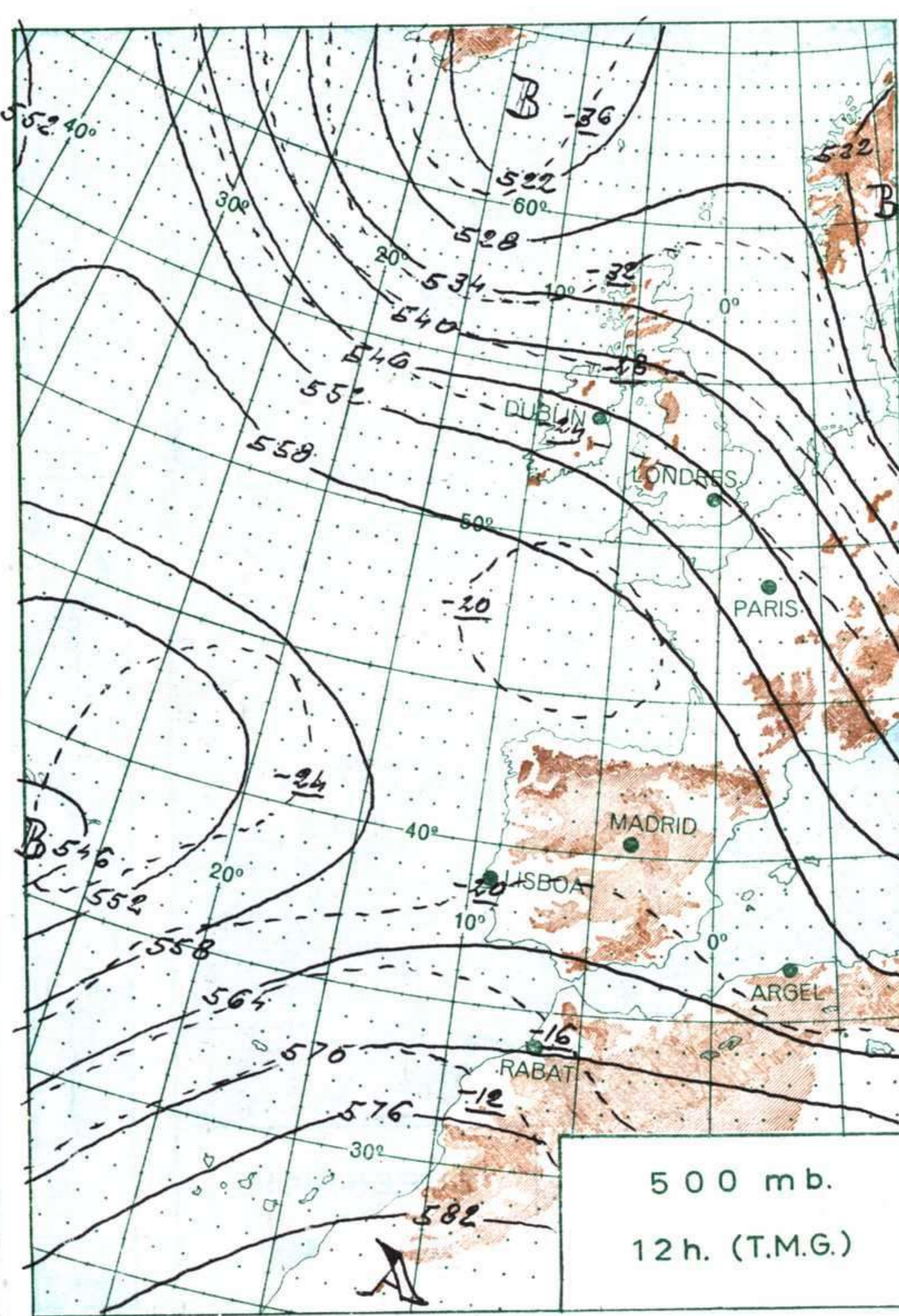
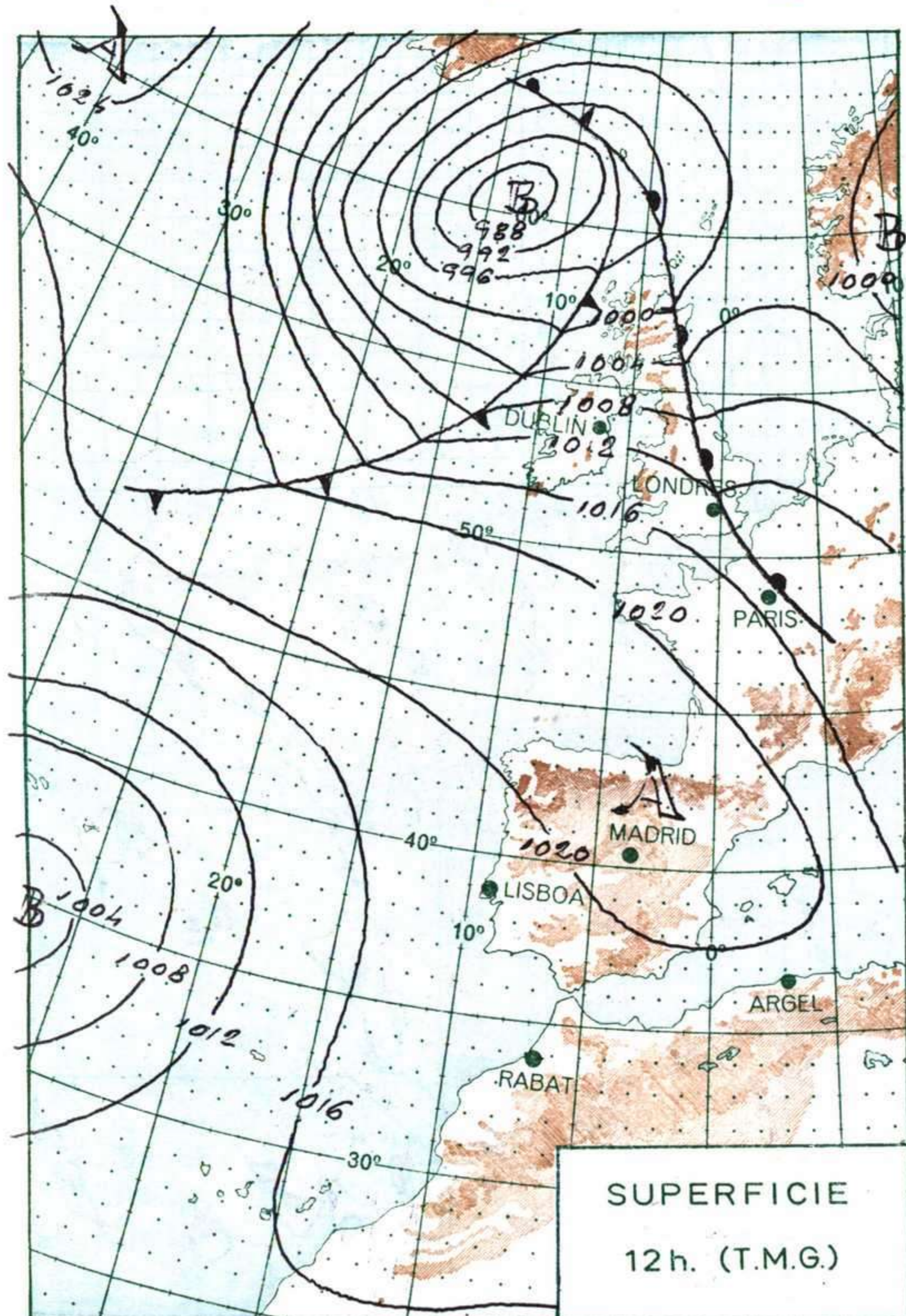
>2000
2000

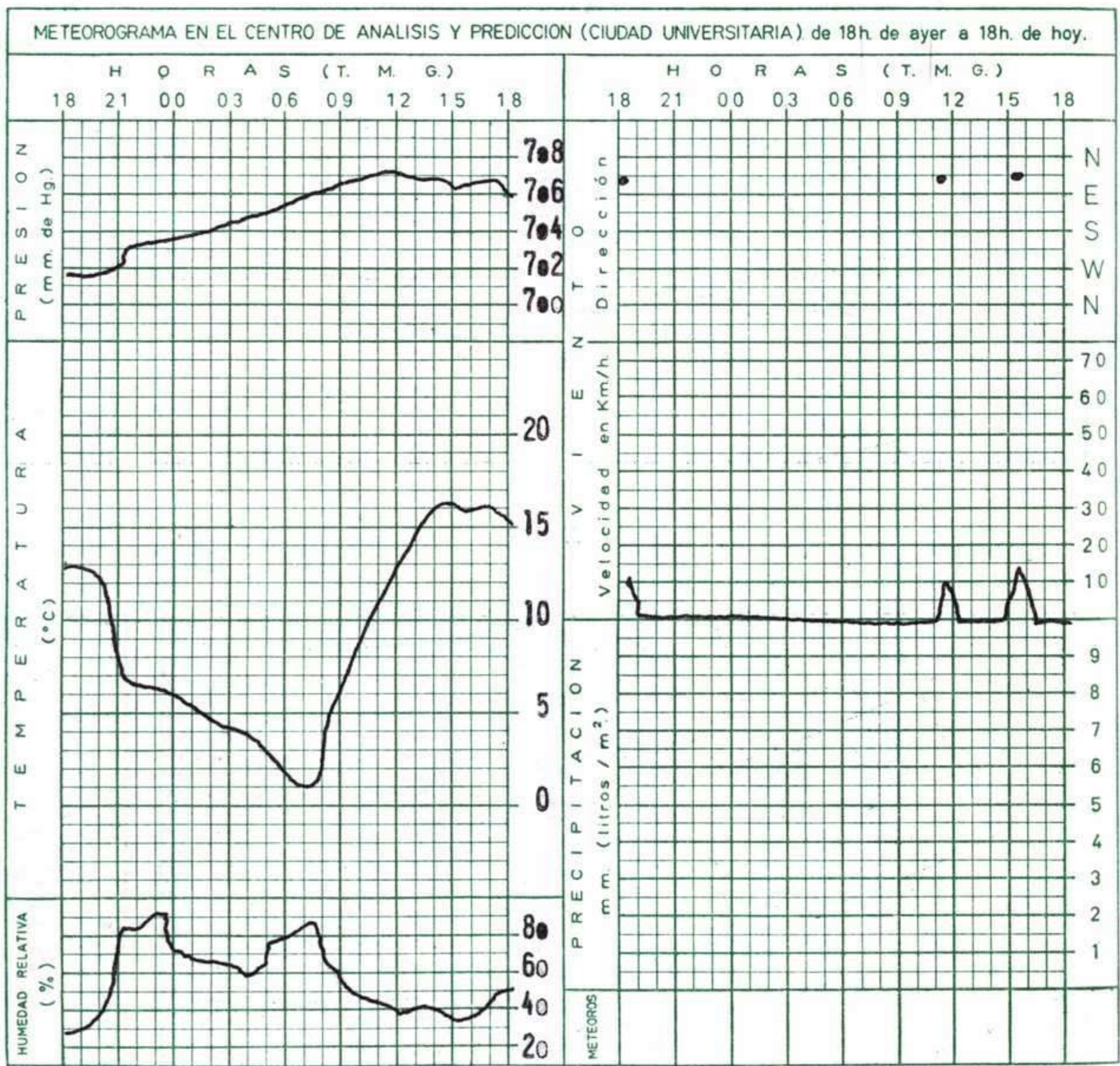
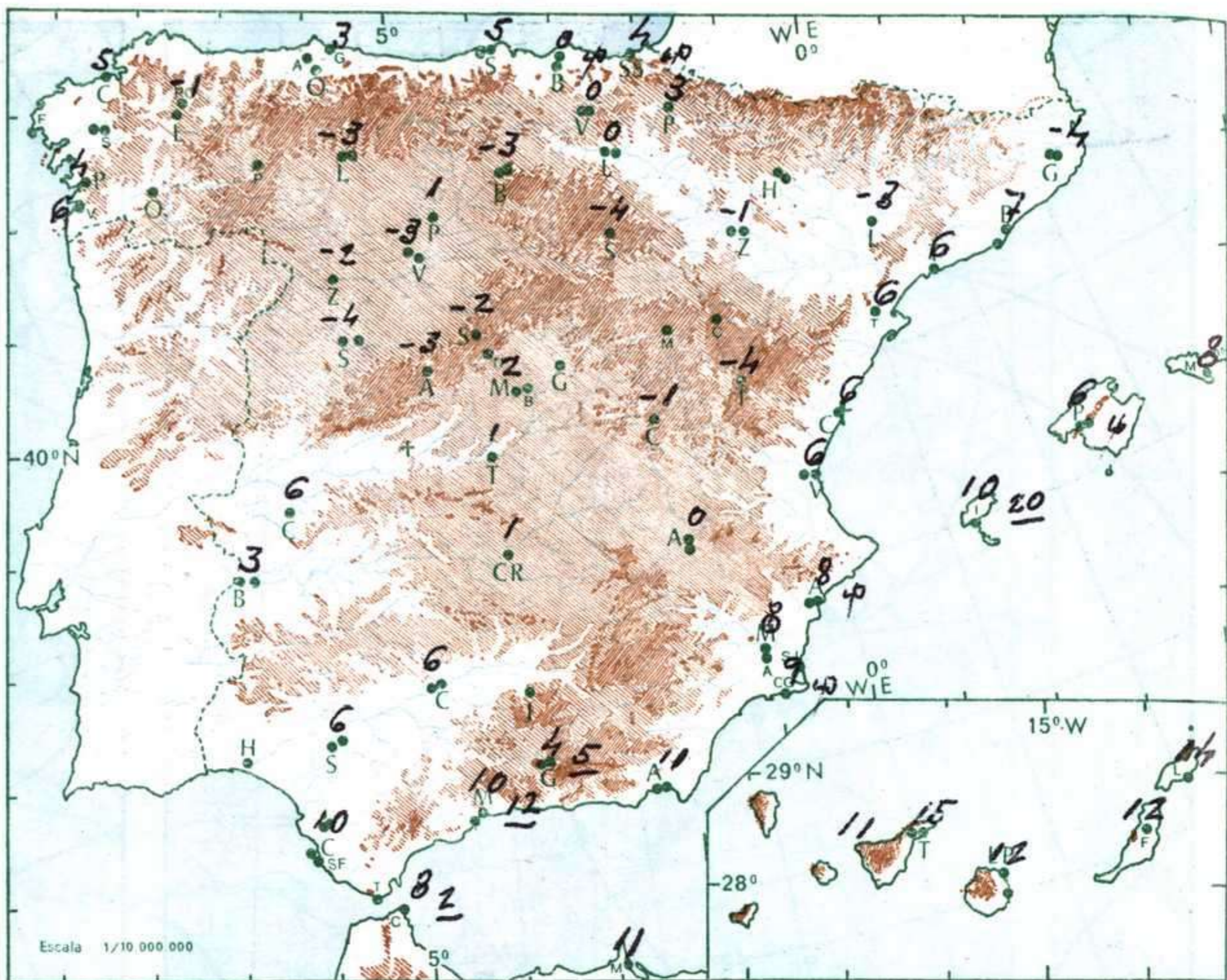
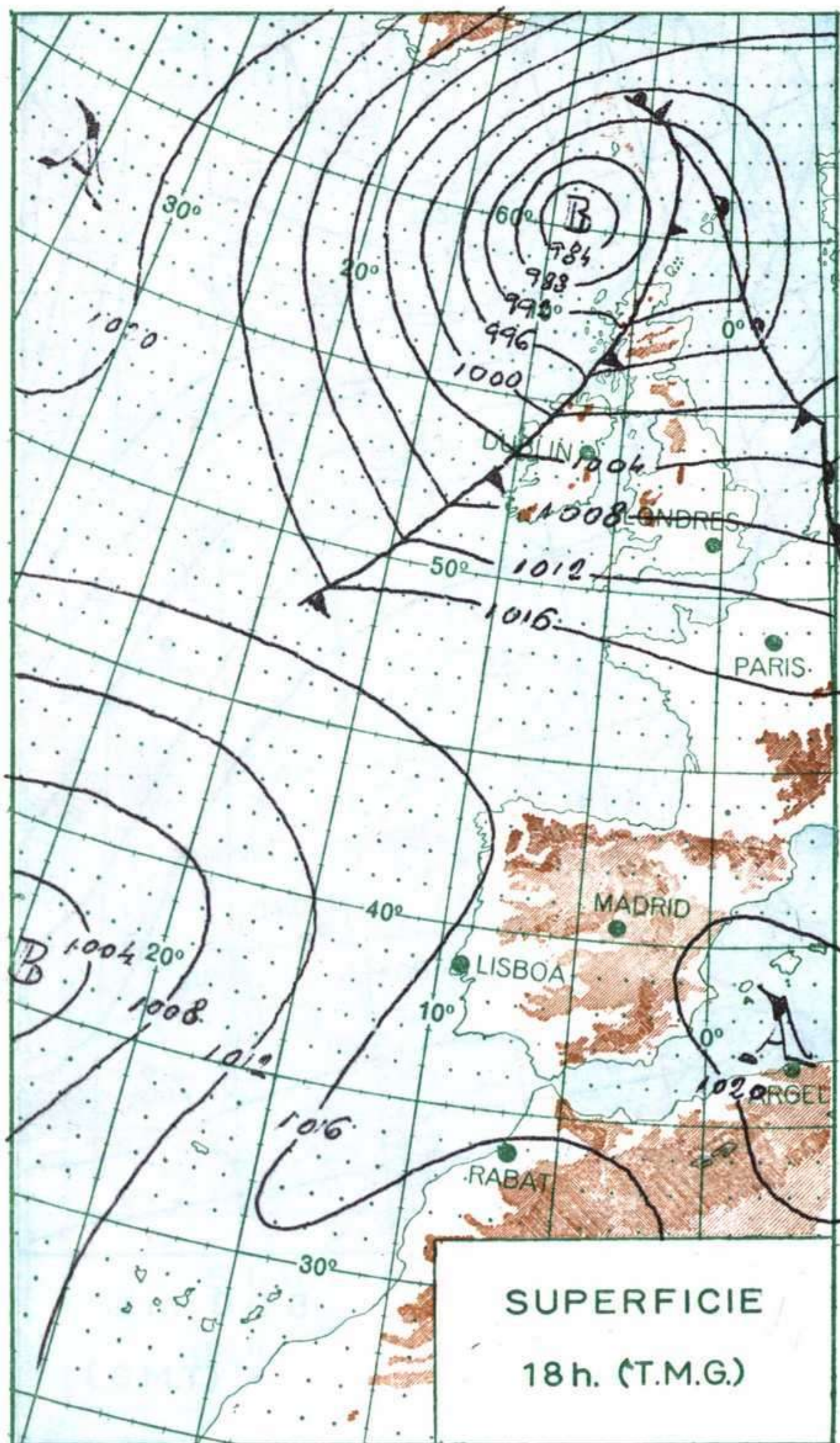
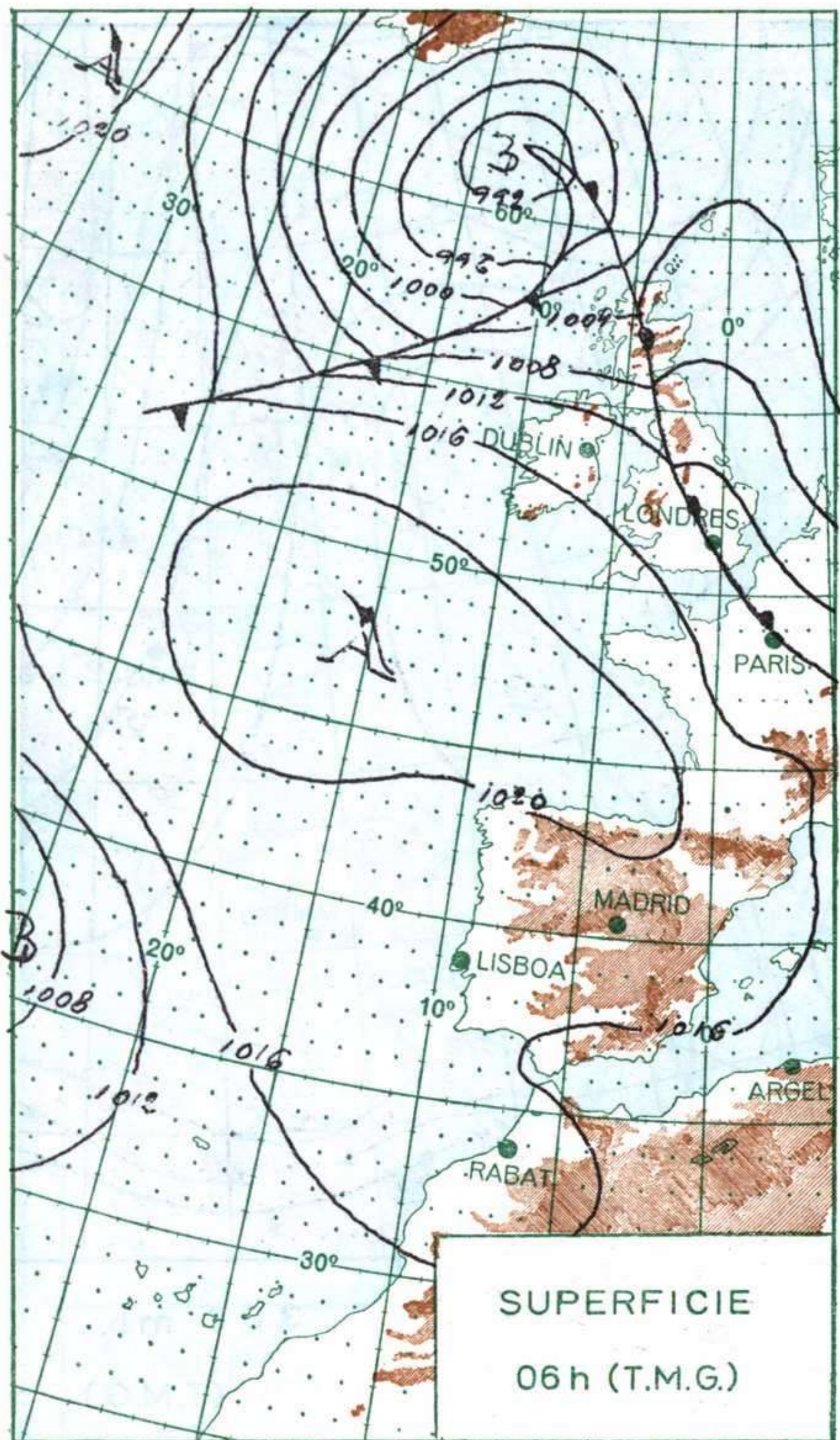
2000
1000

1000
500

500
0

Mts.





MADRID, Dia 29 de MARZO de 1.970

Núm. 89

R A D I O S O N D E O S																VIENTO EN ALTITUD															
LA CORUÑA 08 001				MADRID / BARAJAS 08 221				PALMA DE M./SON BONET 08 302				SANTA CRUZ DE TENERIFE 60 020				Estación	L. gro	Valla	Gando												
Sondeo a 00 h. (T.M.G.)				Sondeo a 00 h. (T.M.G.)				Sondeo a 00 h. (T.M.G.)				Sondeo a 00 h. (T.M.G.)				Indicativo	084	140	030												
Sondeo a 12 h. (T.M.G.)				Sondeo a 12 h. (T.M.G.)				Sondeo a 12 h. (T.M.G.)				Sondeo a 12 h. (T.M.G.)				Dia/hora	29/12	29/12	29/12												
Sondeo a 00 h. (T.M.G.)				Sondeo a 00 h. (T.M.G.)				Sondeo a 00 h. (T.M.G.)				Sondeo a 00 h. (T.M.G.)				Altitud	dd	ff	dd	ff	dd	ff									
Presiones tipo	PPP	hhh	TT	DD	dd	ff	PPP	hhh	TT	DD	dd	ff	PPP	hhh	TT	DD	dd	ff	PPP	hhh	TT	DD	dd	ff	Tierra	29	06	05	07	11	01
	1.000	156	7	43	05	14	1.000						1.000	129	8	16	24	04	1.000	137	16	50	12	02	1.000	30	06	08	08	34	15
	850	1484	6	59	09	18	850						850	1455	1	26	33	12	850	1490	6	00	12	04	1.500	33	10	00	00	28	15
	700	3016	-3	58	07	21	700						700	2995	-6	36	26	12	700	3071	4		20	08	2.000	34	21	35	06	29	18
	500	5570	-25	58	05	13	500						500	5510	-24	40	31	16	500	5730	-13		24	38	3.000	33	18				
	400	7150	-37	57	06	14	400						400	7150	-36	48	26	29	400	7390	-27		24	40	4.000						
	300	9080	-51		03	16	300						300	9070	-54	56	25	43	300	9400	-43		26	55	5.500						
	250	10240	-59		04	16	250						250	10230	-56		25	54	250	10600	-53		26	90	7.000						
	200						200						200	11670	-53		26	48	200	12030	-56	64	26	80	9.000						
	150						150						150	13530	-54		25	58	150	13860	-55		26	80	10.500						
	100						100						100						100	16400	-66	41	26	80	12.000						
	70						70						70						70						13.500						
50						50						50						50						16.000							
30						30						30						30						Estación							
20						20						20						20						Indicativo							
10						10						10						10						Dia/hora							
Puntos notables	PPP	TT	DD	PPP	TT	DD	PPP	TT	DD	PPP	TT	DD	PPP	TT	DD	PPP	TT	DD	PPP	TT	DD	PPP	TT	DD	Tierra						
	1012	8	46							1010	8	16				1012	17	56							1.000						
	933	2	26							915	4	05				933	10	00							1.500						
	896	8	15							908	5	27				810	3	00							2.000						
	868	7	59							765	-4	00				786	3								3.000						
	801	2	59							682	-6	46				737	-7								4.000						
	736	-1	58							635	-11	45				525	-10								5.500						
	710	-2	58							620	-11	45				323	-39								7.000						
	607	-13	58							464	-29	39				293	-43	57							9.000						
	379	-40	57							452	-28	00				236	-56	56							10.500						
	336	-47								298	-54	57				153	-55								12.000						
	246	-60								237	-56					118	-60								13.500						
									232	-51														16.000							
									142	-54														Estación							
																								Indicativo							
																								Dia/hora							
																								Tierra							

