



# MINISTERIO DEL AIRE

## Boletín diario del Servicio Meteorológico Nacional

AÑO XVII

2.ª EPOCA

Núm. 73

MADRID, MIERCOLES 13 DE MARZO DE 1968

CENTRO DE ANALISIS Y PREDICCIÓN (Ciudad Universitaria) - APARTADO 285 - MADRID. - Teléf. 2 44 35 00

ESTACIONES	TEMPERATURA		PRECIPITACION		Horas de sol	ESTACIONES	TEMPERATURA		PRECIPITACION		Horas de sol	ESTACIONES	TEMPERATURA		PRECIPITACION		Horas de sol	TEMPERATURAS EXTREMAS (De las capitales Peninsulares)
	Máx.	Mín.	Noche	Día			Máx.	Mín.	Noche	Día			Máx.	Mín.	Noche	Día		
La Coruña	16	6			6.5	Navacerrada (*)	3	-4			3.8	Castellón	16	7			10.3	MAXIMA: 21° en Pontevedra.
Monteventoso	12	7				Madrid/Barajas	14	0			6.3	Valencia (A)	16	4				
Bares	15	7				Madrid	13	4			6.9	Valencia	17					
Lugo (P.Centro)	17	-3			10.2	Madrid/C.Vientos	14	1			7.8	Alicante (A)	16	8			10.4	MINIMA: 3° bajo cero en León, Lugo y Soria.
Finisterre		10			10.1	Getafe	15	2			8.9	Alicante	19	6			10.4	
Santiago (A)	18	2			10.1	Guadalajara	14	1				C.º S. Antonio	16	9		ip	10.0	
Pontevedra	21	7				Toledo	15	3			7.9	Murcia/Alcant.	16	10			10.0	
Vigo (A)	17	6				Cuenca	11	-2				Murcia	17	10			9.5	
Vigo	19	10			0.9	Molina de Arag.	13	-5			6.8	Castillo Galeras	14	10				OBSERVACIONES DE MADRID (Parque del Retiro)
Orense	17					Ciudad Real	14	3			8.1	San Javier	18	10				
Ponferrada	17	1			9.8	Albacete (A)	15	2			8.5							
						Cáceres	15	7										TEMPERATURAS Máx. 13,2 a 14,00 h. Mín. 4,0 a 8,00 h. a 1 h. 6,0 a 13 h. 12,6 a 7 h. 4,2 a 18 h. 12,0
						Badajoz (A)	17	7			10.7	Sevilla (A)	18	6			5.2	
Asturias (A)						Vitoria (A)	16	5				Córdoba (A)	18	4			6.6	
Gijón	13	5			6.2	Logroño	16	2			5.4	Jaén	16	5			7.5	
Santander (A)	13	-1			6.2	Logroño (A)	17	3			10.3	Granada (A)	16	4				
Santander	13	5			6.0	Pamplona	16	3			7.9	Granada/Cart.						
Punta Galea	14	7				Huesca/Monfl.	15	3				Huelva	18	8			9.7	
Bilbao (A)	16	5			6.5	Candanchú (*)	10	-3				Jerez de la F.ª (A)	17	8				
S. Sebastián/Ig.	11	5				Veruela						Cádiz	15	12			10.7	
S. Sebastián (A)	12	3			7.8	Daroca	15	-1			8.5	San Fernando	18	11			9.8	
León (A)	13	-3			10.0	Zaragoza (A)	16	4			9.8	Tarifa	20	10			10.6	
Zamora	14	0				Zaragoza	17	5				Málaga (A)	17	8				
Palencia	12	0			8.5	Calamocha	12	-5			7.6	Almería (A)	20					
Burgos (A)	14	-1			3.5	Teruel	11	-2										
Burgos	15	1			3.0							Palma de M.ª (A)	16	5			9.0	
Valladolid (A)	14	-1			6.2							Mahón (A)	16	10			X	
Valladolid	14	0			4.8							Ibiza (A)	16	6			10.0	
Soria		-3			6.0	Lérida	17	4			10.4	S.º C. de la Palma (A)	16	10			0.0	
Salamanca (A)		X				Montseny (*)						Izaña (*)	8	1			11.1	
Avila	11	-1			1.5	Gerona (A)	16	6				S.º C. de Tenerife (A)	17	6			9.0	
Segovia	13	0			7.5	Cabo Bagur	13	3				S.º C. de Tenerife	20	13			9.8	
						La Molina (*)	4	-9			4.5	Las Palmas (A)	20	14			4.0	
						Barcelona	14	10			8.9	Fuerteventura (A)	23	9			7.7	
						Barcelona (A)	15	9			8.9	Lanzarote (A)	X	10			7.0	
						Reus (A)	15	8			10.3	Ceuta	16	10			9.0	
						Tarragona	13	6			9.1	Melilla	18	12			8.1	
						Tortosa	17	6			10.5	V. Cisneros (A)	22	15			11.0	

PRESIONES  
Máx. 711,8 mm. a 10,00 h.  
Mín. 707,7 mm. a 18,00 h.  
a 1 h. 709,9 a 13 h. 711,4  
a 7 h. 710,9 a 18 h. 710,7

VIENTO  
Veloc. máx. 15 m/s. a 21,15 h.  
Dirección: Nordeste.  
Recorrido en 24 horas 289 km.

(\*) Estaciones situadas a más de 1.600 metros sobre el nivel del mar.

NOTA.— Los datos de este Boletín comprenden las observaciones desde las 18 h. T. M. G. de ayer a las 18 h. T. M. G. del día de hoy

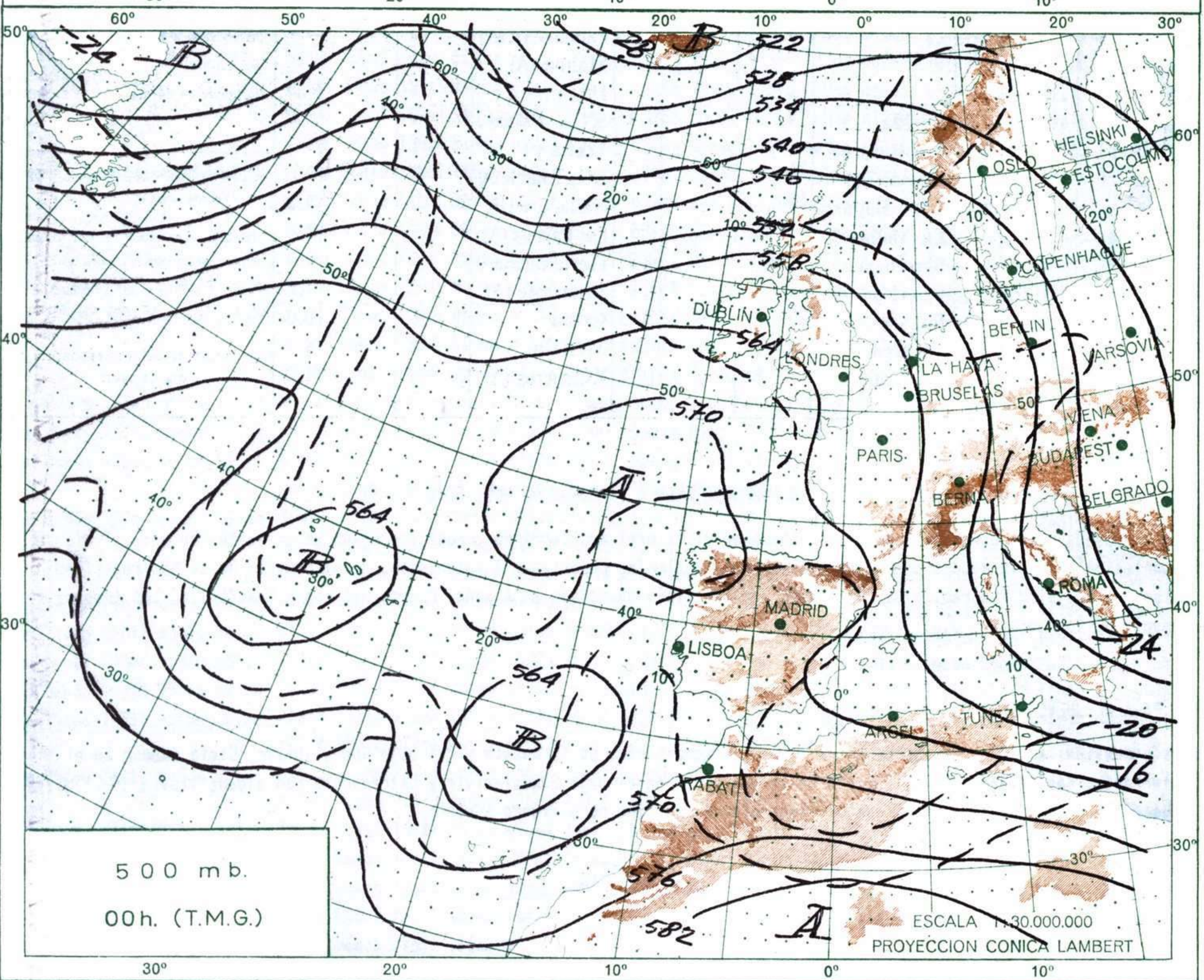
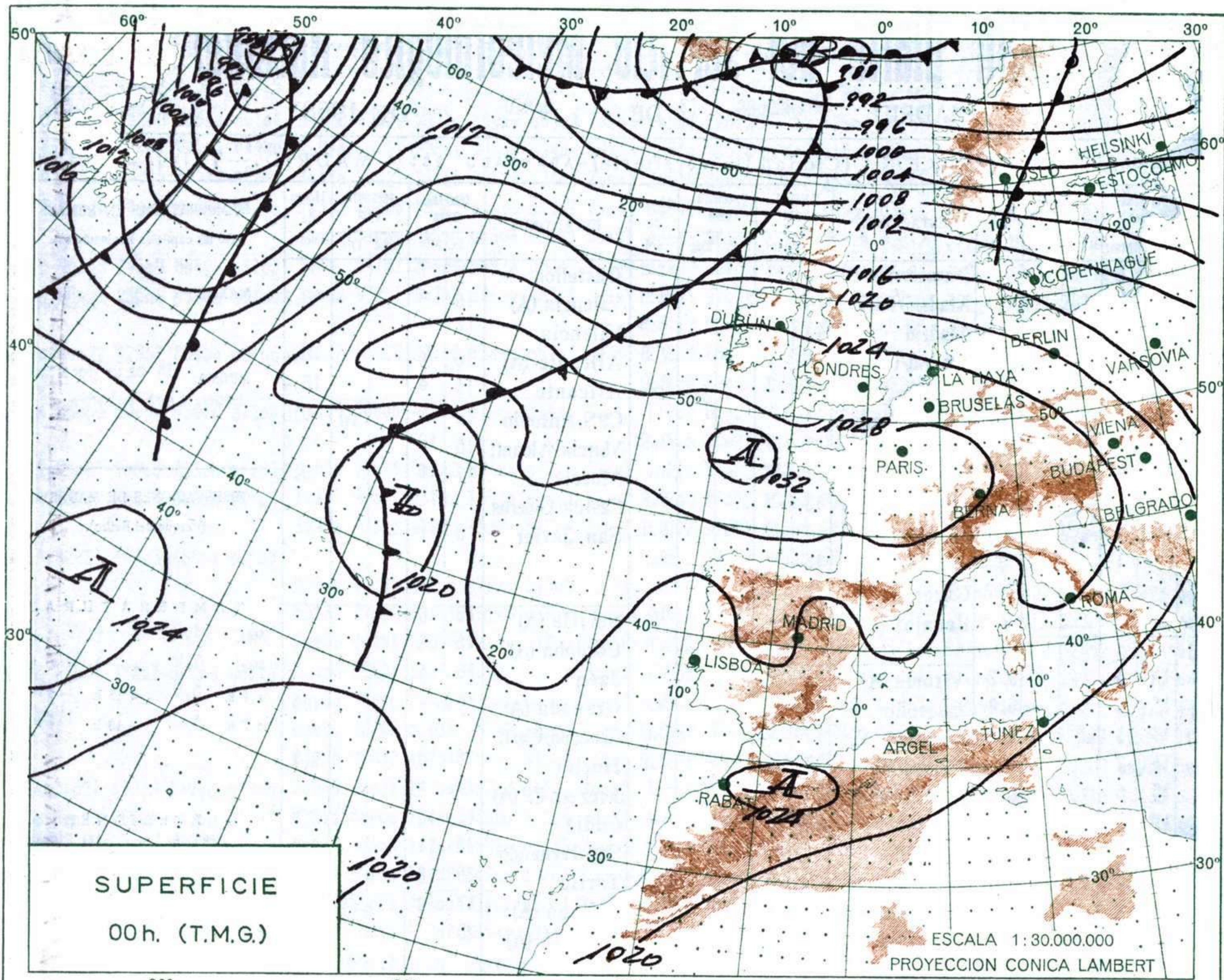
Las horas de sol corresponden al día de ayer.

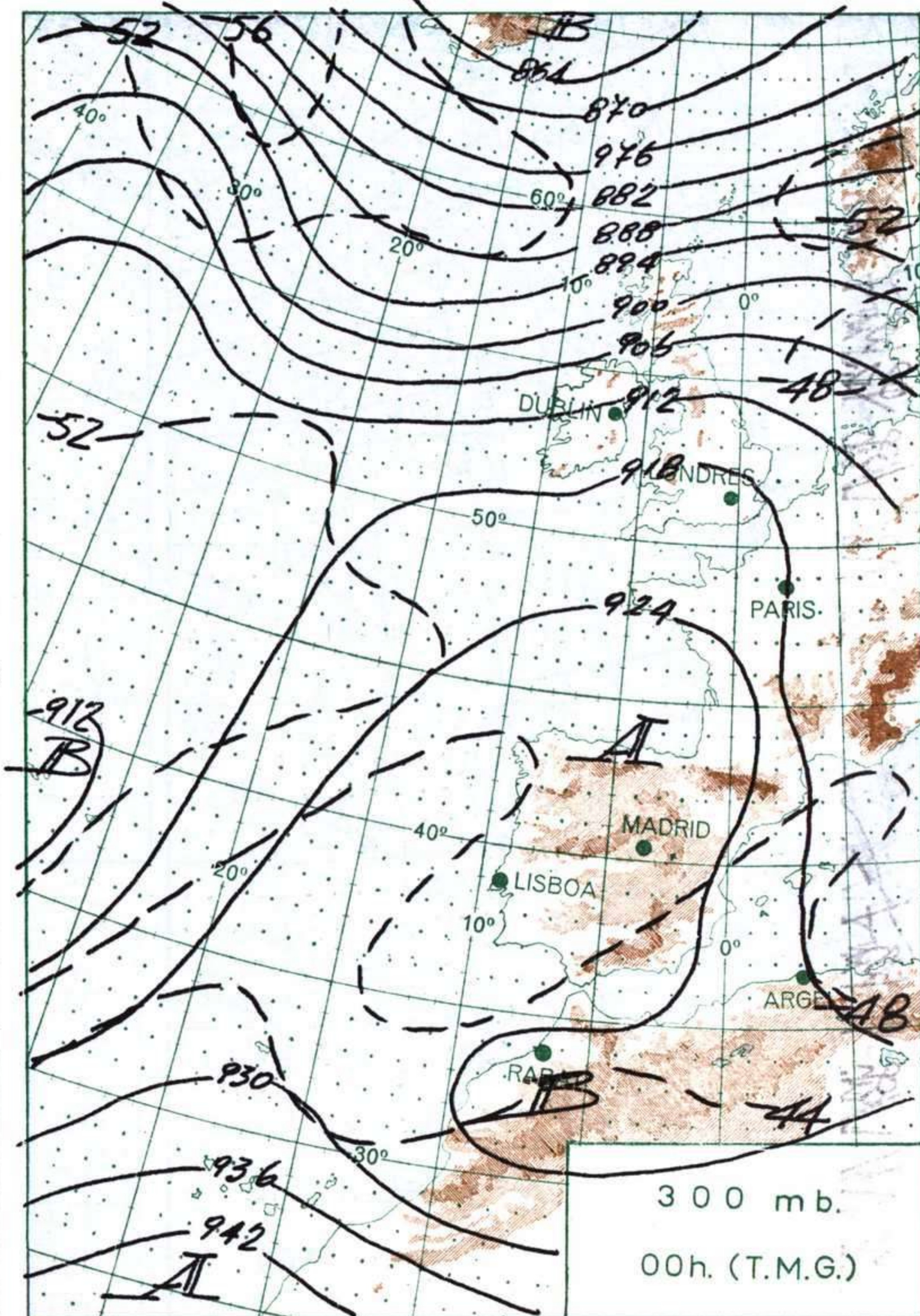
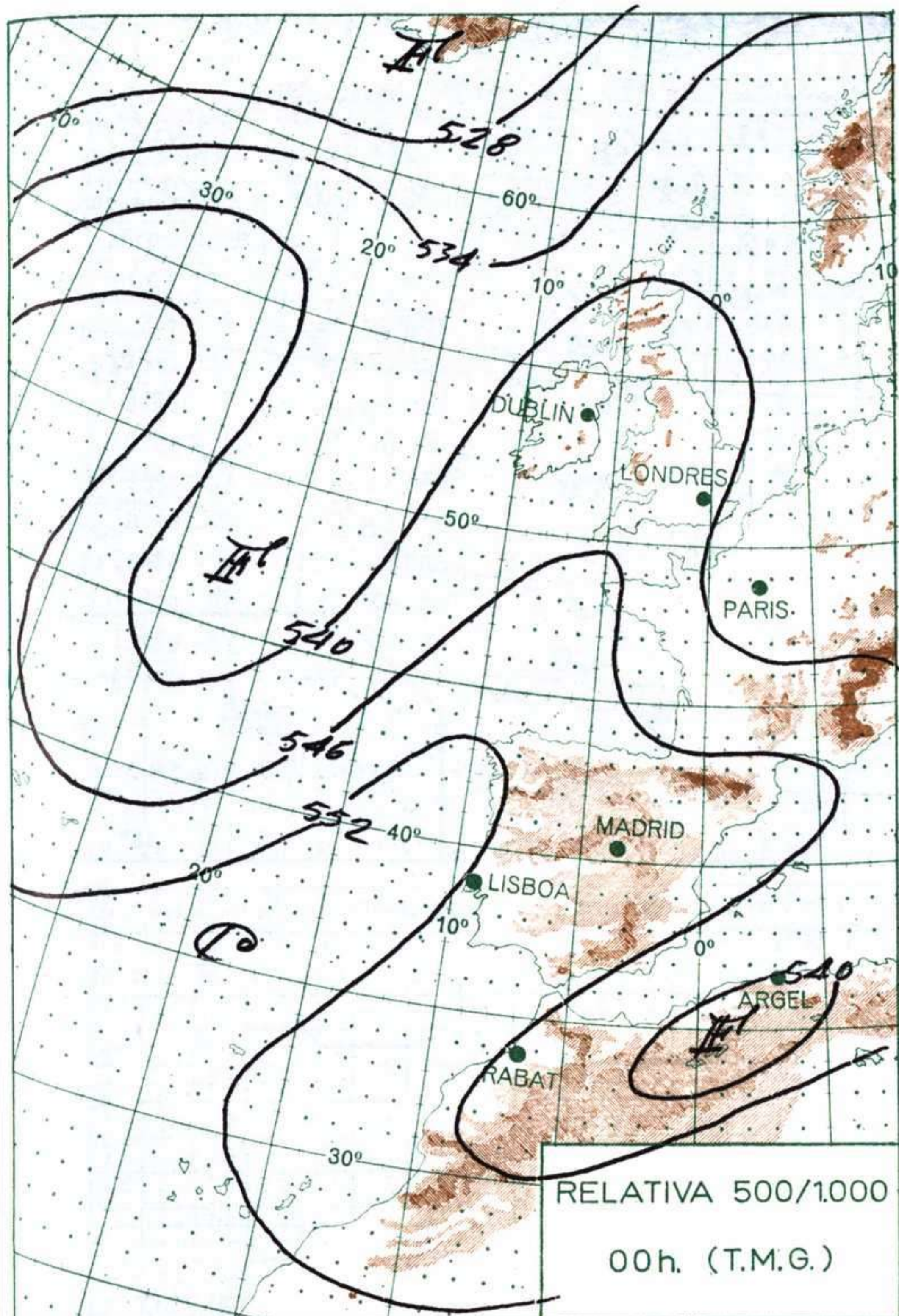
### INFORMACION GENERAL DE LAS ULTIMAS 24 HORAS (DE 19 HORAS DE AYER A 19 HORAS DE HOY, HORA OFICIAL).

Durante la pasada noche permaneció el cielo nuboso en el litoral mediterráneo y casi despejado en el resto. Durante el día de hoy se ha mantenido el cielo nuboso en Cataluña, Levante, Andalucía, Canarias y a intervalos, en el Centro. No se han registrado precipitaciones o han sido inapreciables. Ha predominando el cielo despejado en Aragón, Duero, Galicia y Cantábrico. Las temperaturas han aumentado ligeramente.

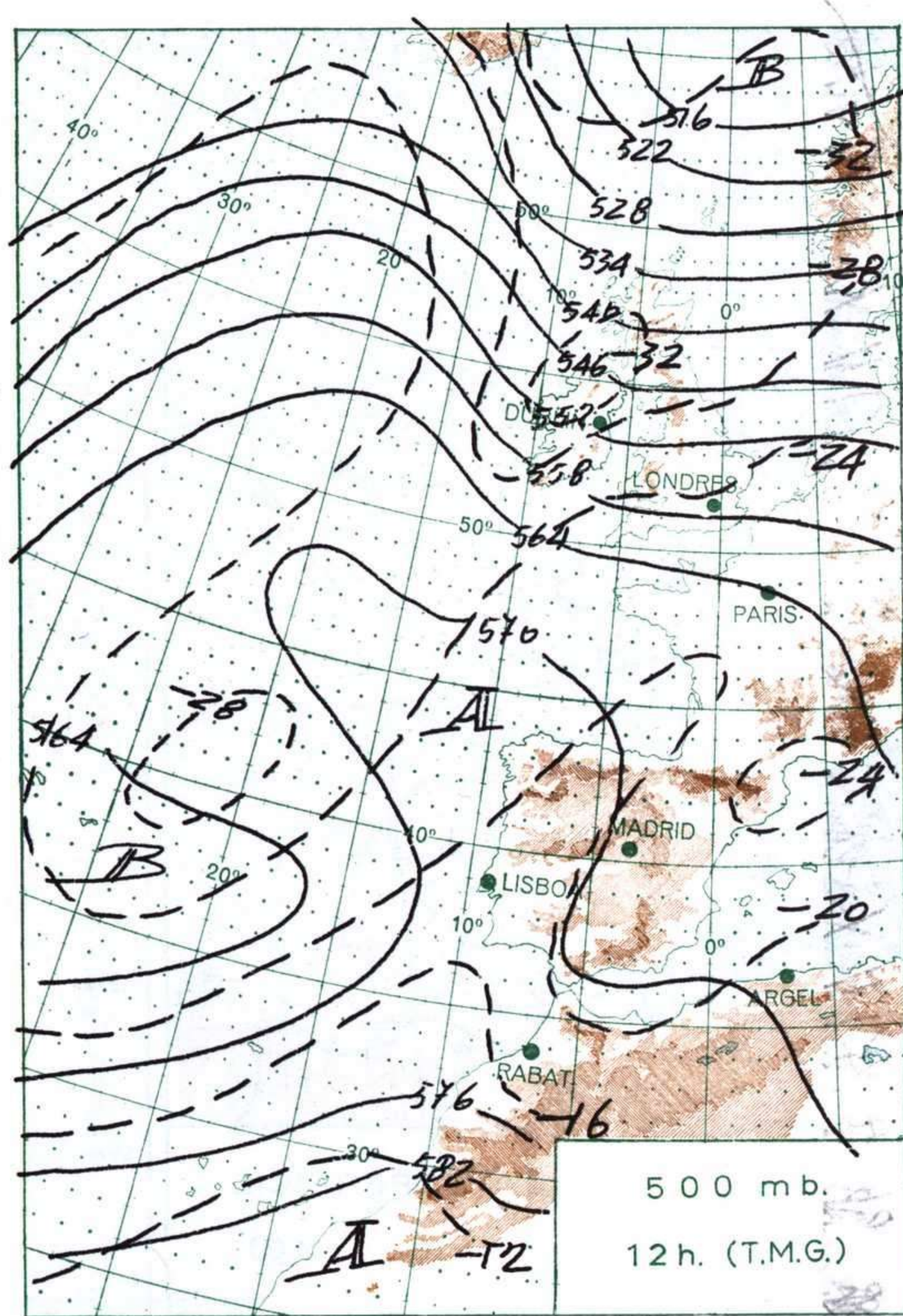
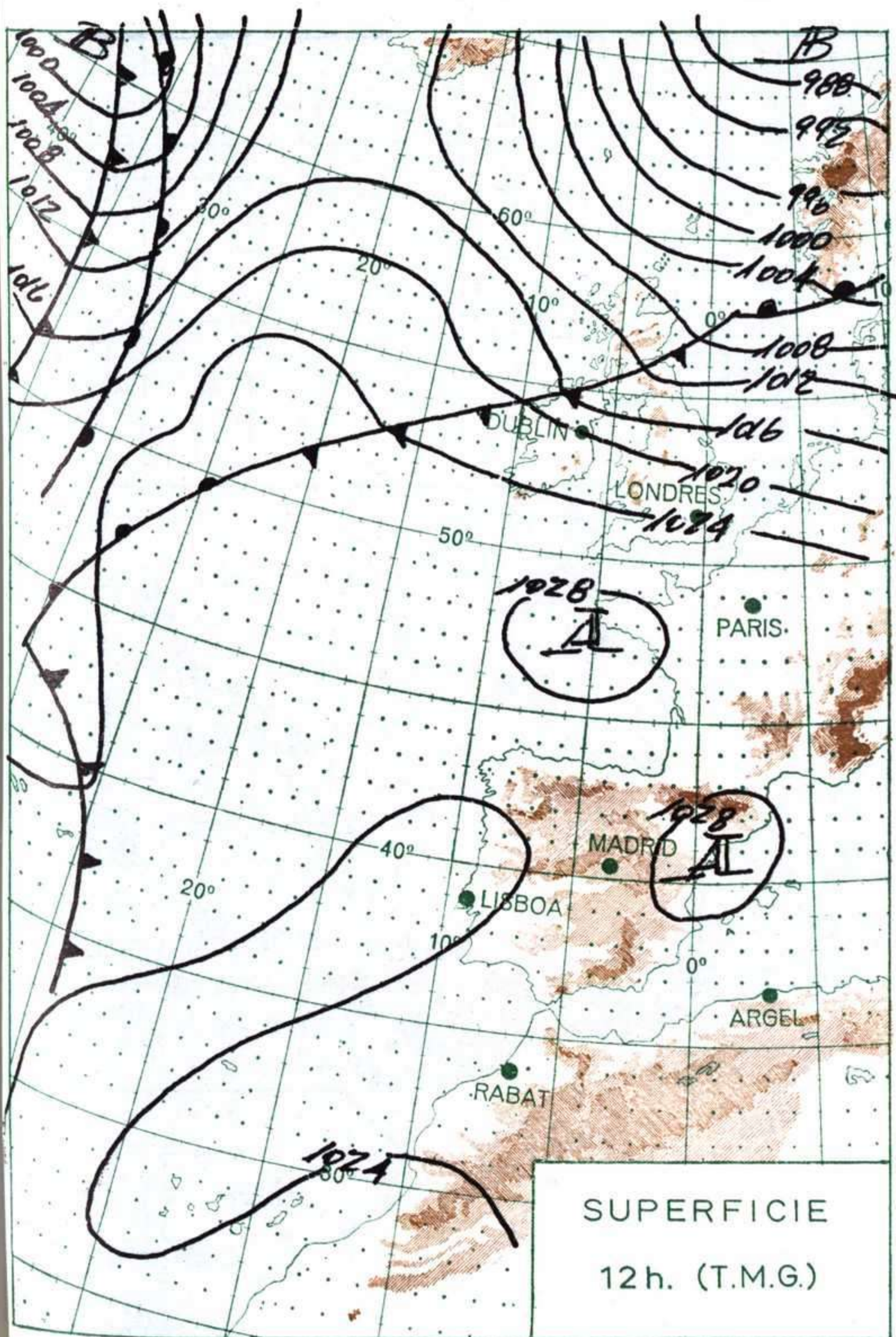
### PREDICCIÓN PARA EL JUEVES DIA 14.

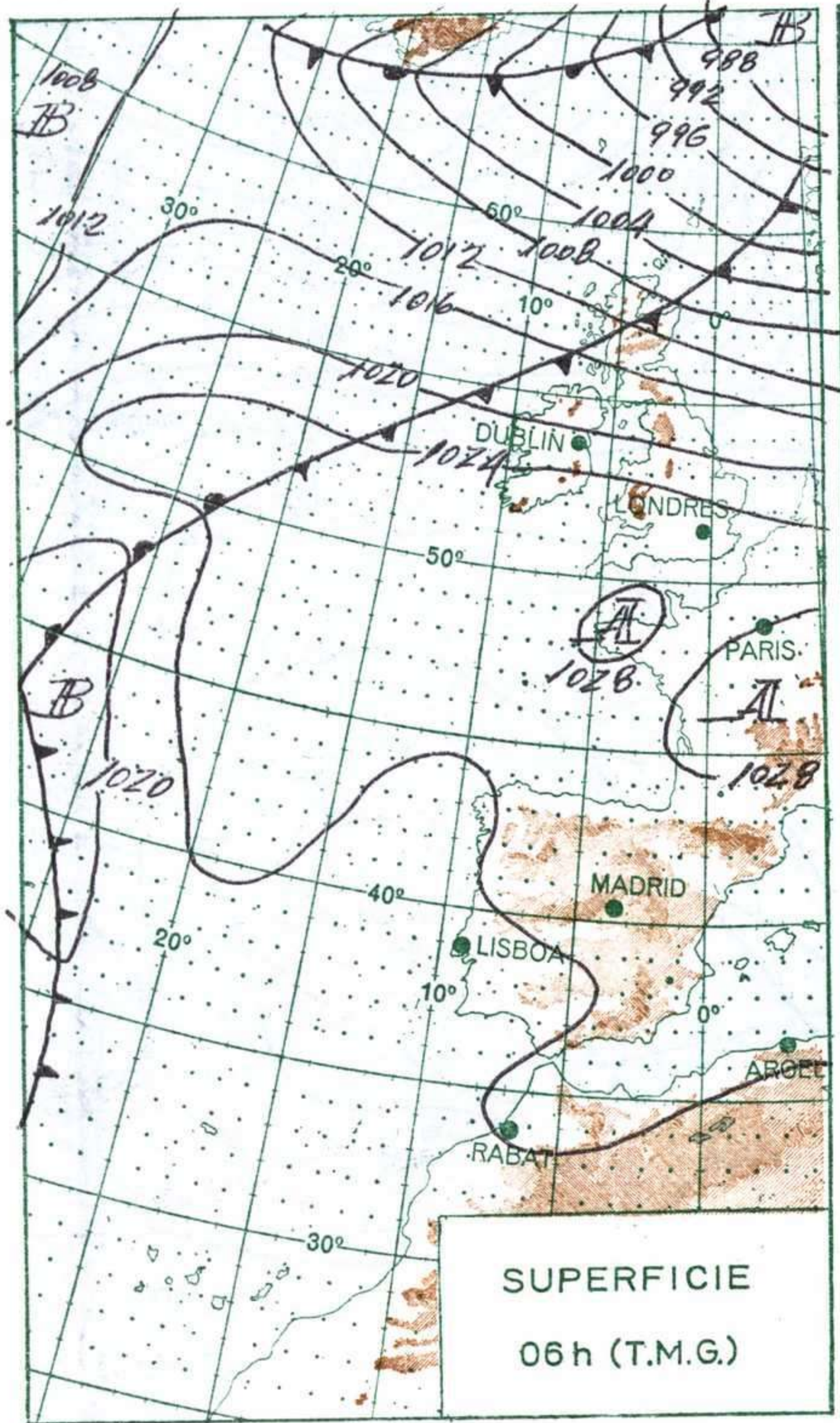
Nieblas o neblinas en las primeras horas en el Cantábrico, puntos de la Meseta y del bajo Guadalquivir. Cielo nuboso en el litoral mediterráneo, Castilla la Nueva. Aumento de la nubosidad en el bajo Guadalquivir y Extremadura con alguna lluvia débil aislada. Cielo poco nuboso o despejado en el resto. Temperaturas sin cambios o ligero aumento.



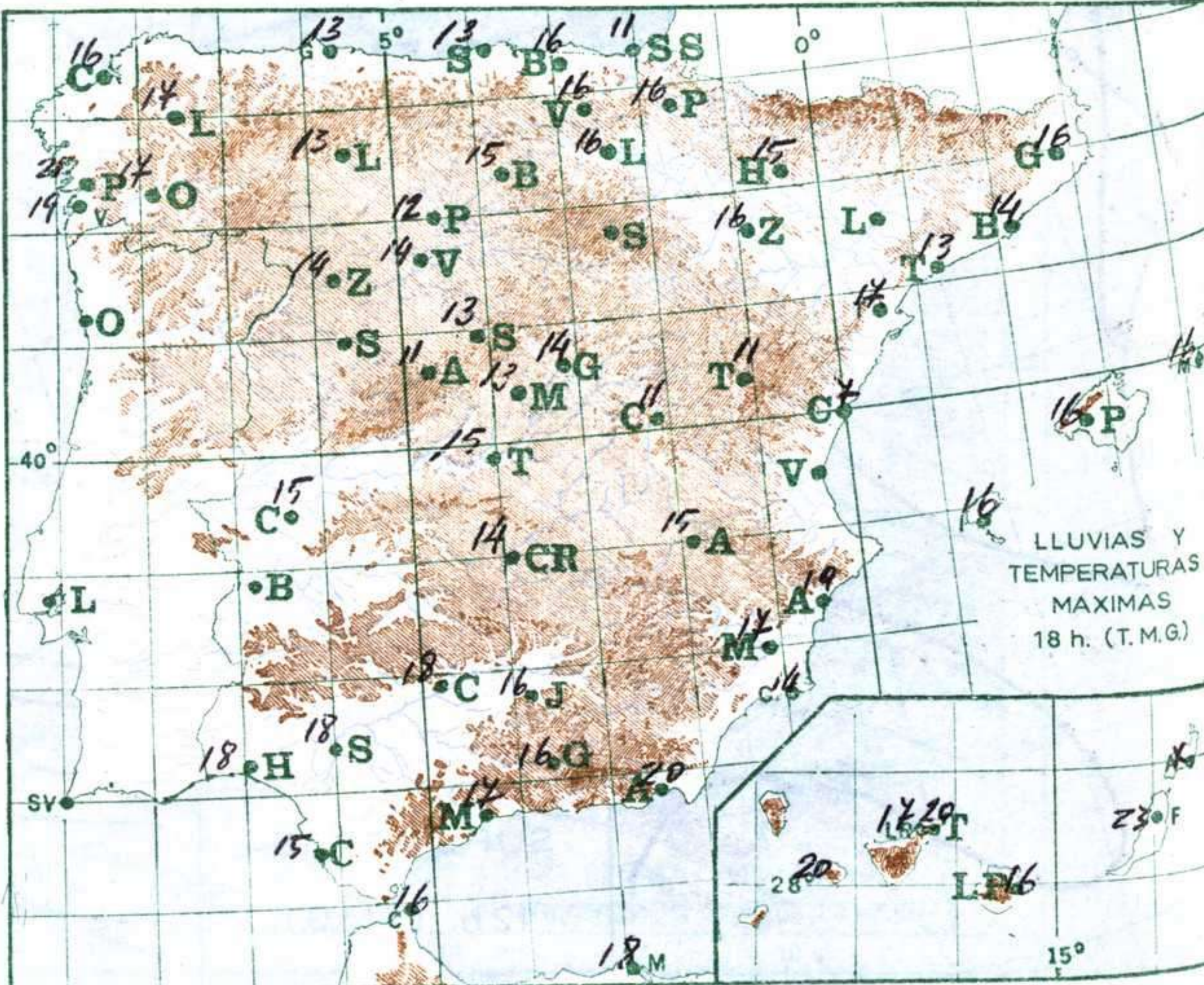
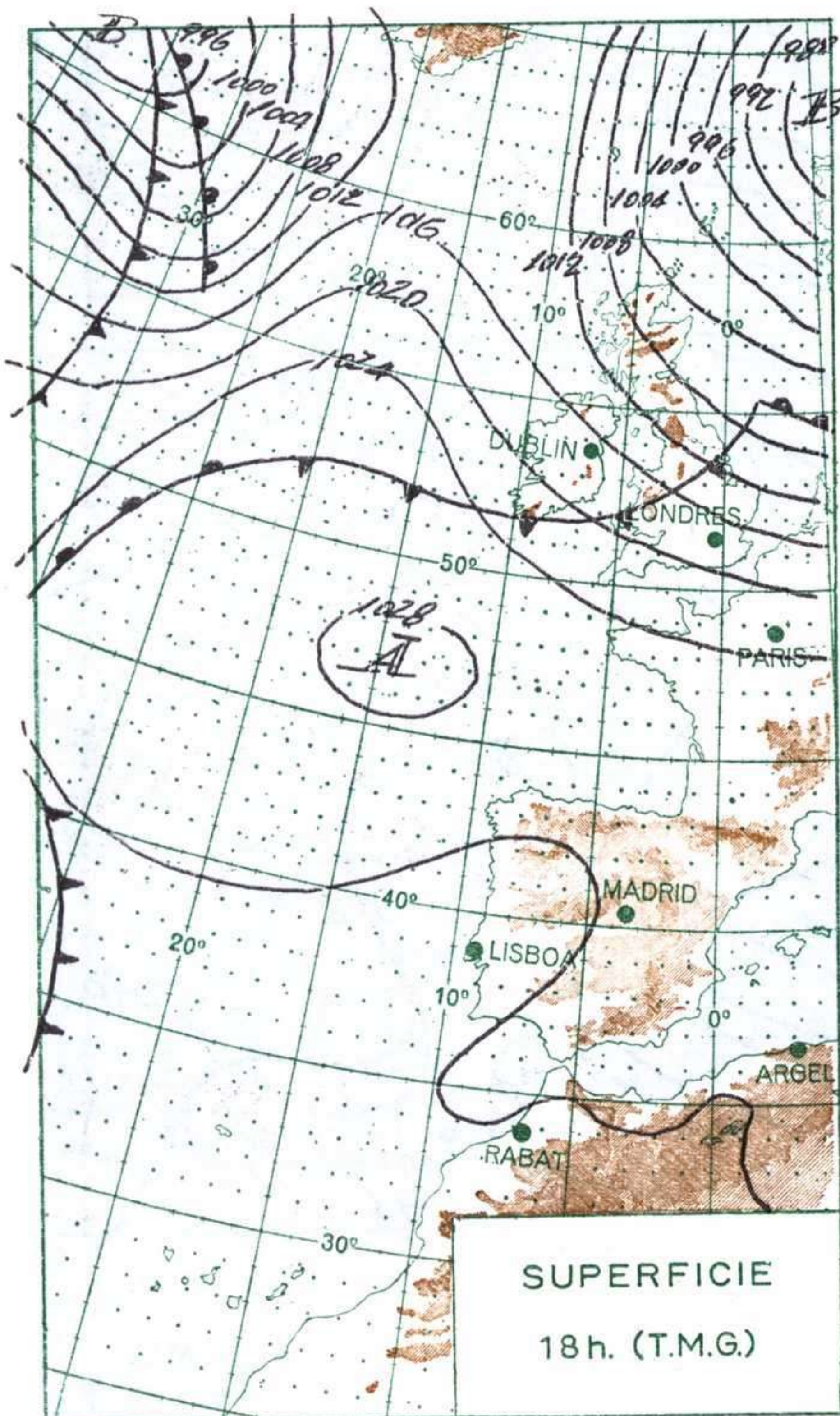
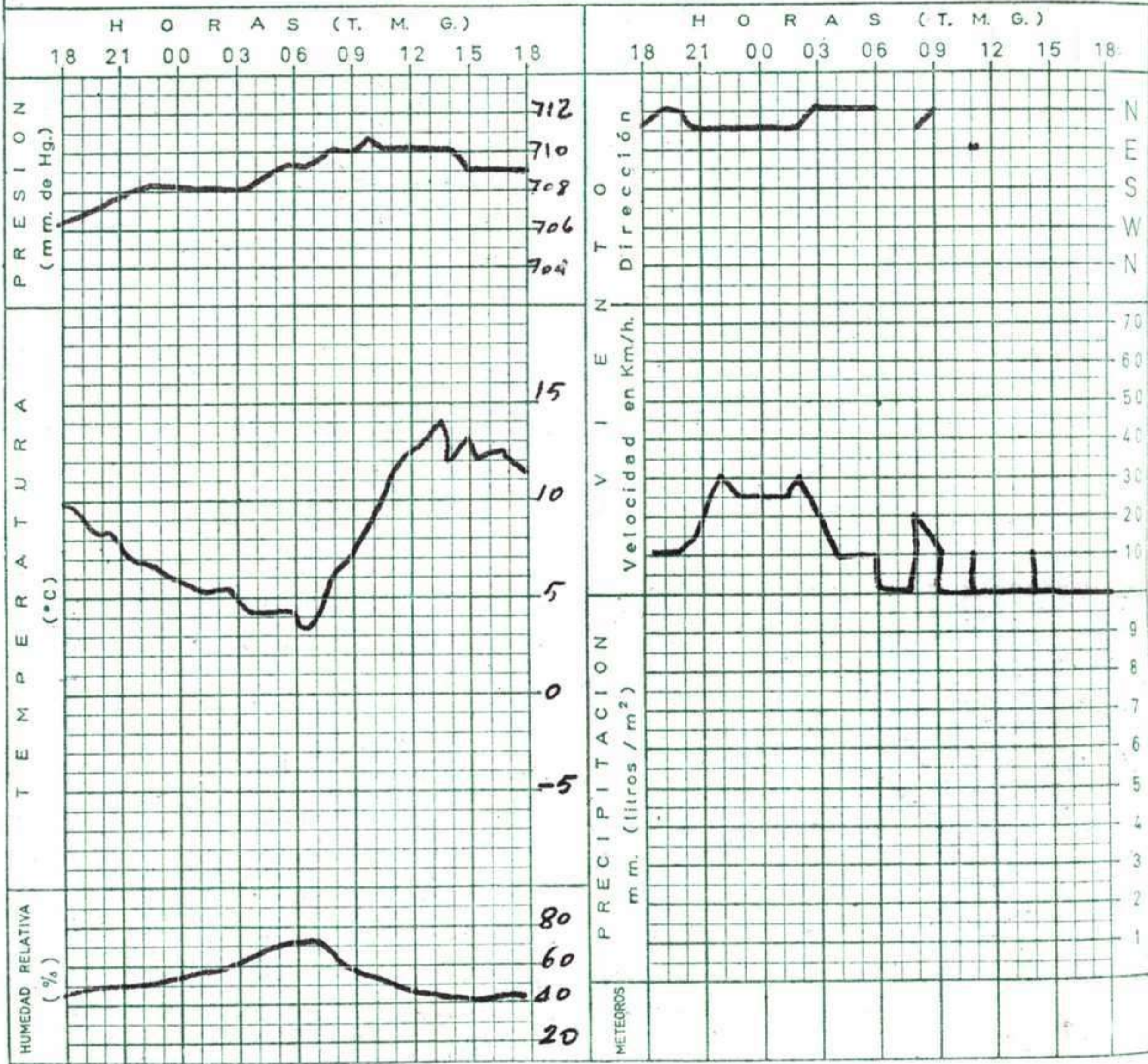


ALTITUDES  >2000  2000  1000  500  0 Mts.





METEOGRAMA EN EL CENTRO DE ANALISIS Y PREDICCIÓN (CIUDAD UNIVERSITARIA), de 18h. de ayer a 18h. de hoy.



R A D I O S O N D E O S

La Coruña — 08 001					Zaragoza — 08 159					Madrid/Barajas — 08 221					Palma/Son Bonet - 08 302					Sta. C. Tenerife — 60 020									
Sondeo a 00 h. (TMG)					Sondeo a 00 h. (TMG)					Sondeo a 00 h. (TMG)					Sondeo a 00 h. (TMG)					Sondeo a 00 h. (TMG)									
Presiones tipo					Presiones tipo					Presiones tipo					Presiones tipo					Presiones tipo									
PPP	hhh	TT	DD	dd ff	PPP	hhh	TT	DD	dd ff	PPP	hhh	TT	DD	dd ff	PPP	hhh	TT	DD	dd ff	PPP	hhh	TT	DD	dd ff					
1000	205	9	30	08 08	1000					1000	199				1000	199	11	40	14 04	1000	177	13	50	33 06					
850	1547	11	70	10 23	850	1531	4	56	11 06	850	1531	1	19	15 04	850	1521	4	50	33 10										
700	3125	-1		08 23	700	3079	-2	61	08 15	700	3070	-4	41	33 80	700	3039	1		33 14										
500	5720	-21		07 16	500	5680	-19		07 18	500	5650	-21	61	32 06	500	5680	-18		27 38										
400	7330	-33		05 12	400	7290	-33		05 13	400	7370	-29		34 42	400	7320	-28												
300	9280	-49		02 08	300	9250	-49		36 10	300	9360	-45		04 39	300	9320	-42		27 55										
250	10460	-58		33 09	250	10420	-58		36 19	250	10560	-53		34 33	250	1530	-50		27 60										
200	11840	-65		27 19	200	11790	-66		33 22	200	11970	-60		34 21	200	11970	-56												
150	13620	-59		26 19	150					150	13700	-57		33 19	150	13770	-64												
100	16130	-63		27 11	100					100	16350	-58		33 19	100	16280	-71												
70					70					70	1860	-59		32 17	70	18300	-73												
Puntos notables					Puntos notables					Puntos notables					Puntos notables					Puntos notables									
PPP	TT	DD	PPP	TT	DD	PPP	TT	DD	PPP	TT	DD	PPP	TT	DD	PPP	TT	DD	PPP	TT	DD	PPP	TT	DD						
1018	10	31	200	-65								949	6	57	531	-15		1018	9	42	457	-25	61	1017	14	50			
935	6	40	158	-59								928	4	50	274	-54		993	11	38	437	-24		850	3	50			
897	11	66	88	-64								897	-8	58	204	-67		932	6	19	283	-48		820	-8	58			
849	11	70	74	-62								754	-5	21	183	-83		846	1	18	205	-62		710	-2				
731	0											733	-2	57				832	1	26	184	-56		450	-23				
706	-1											675	-3	66				728	-7	58				360	-32				
620	-7											624	-6					714	-4	60				275	-47				
250	-58											541	-15					660	-6	62				138	-61				
Sondeo a 12 h. (TMG)					Sondeo a 12 h. (TMG)					Sondeo a 12 h. (TMG)					Sondeo a 12 h. (TMG)					Sondeo a 12 h. (TMG)									
Presiones tipo					Presiones tipo					Presiones tipo					Presiones tipo					Presiones tipo									
PPP	hhh	TT	DD	dd ff	PPP	hhh	TT	DD	dd ff	PPP	hhh	TT	DD	dd ff	PPP	hhh	TT	DD	dd ff	PPP	hhh	TT	DD	dd ff					
1000	212	10	57	15 06	1000					1000	214				1000	233	13	61	00 00	1000	205	17	58	09 09					
850	1570	5	64	13 07	850	1557	3	58	17 05	850	1569	1	50	31 08	850	1563	7	41	34 10										
700	3133	-3		10 18	700	3107	-1	71	11 11	700	3102	-6	47	28 06	700	3149	1	65	21 20										
500	5710	-22		07 06	500	5700	-20		36 08	500	5670	-22		30 19	500	5780	-13		25 35										
400	7310	-34		vv 02	400	7310	-33		33 13	400	7280	-33		30 23	400	7450	-26		26 80										
300	9260	-49		vv 02	300	9280	-48		30 19	300	9350	-46		32 47	300	9480	-38	61	25 70										
250	10440	-53		xv 02	250	10460	-56		19 23	250	10440	-54		32 47	250	10730	-43												
200	11820	-65		00 00	200	11840	-64		30 18	200	11850	-58		31 31	200	12190	-55		26 75										
150	13620	-58		00 00	150	13640	-58		30 25	150	13670	-58		29 19	150														
100					100	16170	-64		21 20	100	16230	-58		31 23	100														
70					70					70					70														
Puntos notables					Puntos notables					Puntos notables					Puntos notables					Puntos notables									
PPP	TT	DD	PPP	TT	DD	PPP	TT	DD	PPP	TT	DD	PPP	TT	DD	PPP	TT	DD	PPP	TT	DD	PPP	TT	DD						
1018	11	60	141	-58								951	10	62	184	-59		1022	15	62	215	-59		1020	19	59	290	-38	
941	8	60	112	-61								924	8	61	132	-58		924	6	56				887	6	27	170	-64	
896	5	56										866	5	60	105	-64		871	2	39				797	7	56			
759	0	67										759	7	43				778	-3	57				630	-4				
641	-7											743	-1	00				736	-7	40				507	-13				
295	-50											693	-1	74				700	-6	47				482	-16	62			
201	-62											310	-45					664	-6					377	-29				
102	-58											203	-65					234	-57					312	-38	50			

Estación	Albac	Vallado	Tortos	Sevilla	Mahón													
	Indicativo	280	140	238	391	314												
Día/hora	13/00	13/12	13/12	13/18	13/18													
Altitud	dd ff	dd ff	dd ff	dd ff	dd ff	dd ff	dd ff	dd ff	dd ff	dd ff	dd ff	dd ff	dd ff	dd ff	dd ff	dd ff	dd ff	dd ff
Tierra																		
1.000	24 10	10 06	21 12	23 04	30 12													
1.500	28 15	15 06	24 06	20 12	33 12													
2.000	25 08	15 04	29 06		30 12													
3.000	29 20	09 10	06 06															
4.000	28 20																	
5.500																		
7.000																		
9.000																		
10.500																		
12.000																		

