



MINISTERIO DEL AIRE

Boletín diario del Servicio Meteorológico Nacional

AÑO XVIII
2.ª EPOCA

MADRID, MIÉRCOLES 4 DE JUNIO DE 1969 Núm. 155

CENTRO DE ANALISIS Y PREDICCIÓN (Ciudad Universitaria) - APARTADO 285 - MADRID. - Teléf. 2 44 35 00

ESTACIONES	TEMPERATURA		PRECIPITACION		Horas de sol	ESTACIONES	TEMPERATURA		PRECIPITACION		Horas de sol	ESTACIONES	TEMPERATURA		PRECIPITACION		Horas de sol	TEMPERATURAS EXTREMAS (De las capitales Peninsulares)
	Máx.	Min.	Noche	Día			Máx.	Min.	Noche	Día			Máx.	Min.	Noche	Día		
La Coruña	18	12			9	Navacerrada (*)	15	8			13.9	Castellón	23	14			12.1	MAXIMA: 32° en Badajoz, Córdoba y Sevilla. MINIMA: 6° en Teruel y Zamora.
Monteventoso	17	11				Madrid/Barajas	27	10			13.2	Valencia (A)	25	12			13.7	
Bares	15	12				Madrid	26	14			13.7	Valencia	23	15			11.0	
Lugo (P.Centro)	20	8			11.2	Madrid/C.Vientos	27	12			13.2	Alicante (A)	24	11			13.8	
Finisterre		11			9.2	Getafe	27	14			13.2	Alicante	27	12			13.2	
Santiago (A)	23	8			10.0	Guadalajara	25					Murcia/Alcant.	28	12			13.4	
Pontevedra	29	9				Toledo	27	13			12.5	Murcia	27	13			13.8	
Vigo (A)	27	11				Cuenca	25	7			13.5	Castillo Galeras	22	14				
Vigo	28	15			11.0	Molina de Arag.	20	4				San Javier	22	13			12.3	
Orense	26					Ciudad Real	31	12			13.0							
Ponferrada	27	11			13.2	Albacete (A)	28	10			12.0							
						Cáceres	27	16										OBSERVACIONES DE MADRID (Parque del Retiro)
						Badajoz (A)	32	16			12.3	Sevilla (A)	32	16			13.3	
Asturias (A)	17	8	ip		12.8	Vitoria (A)	16					Córdoba (A)	32	14			13.0	
Gijón	17	11	ip		12.7	Logroño	21	9				Jaén	30	16				
Santander (A)		7				Logroño (A)	20	8			14.1	Granada (A)	28	13			12.8	
Santander	16	13		2	13.7	Pamplona	17	9			13.0							
Punta Galea	16	8				Huesca/Monfl.	23	8			13.8	Huelva	29	18			14.7	
Bilbao (A)	16	7	ip		11.9	Candanchú (*)	7	3	1			Jerez de la F.ª (A)	30	16				
S.Sebastián/Ig.ª	14	10	6		11.2	Veruela						Cádiz	25	20			12.7	
S.Sebastián(A)	16	11	2		11.1	Daroca		6				San Fernando	29	19				
León (A)	20	9			14.3	Zaragoza (A)	23	12			13.2	Tarifa	22	17			12.0	
Zamora	25	6				Zaragoza	22	12			13.9	Málaga (A)	24	14			12.5	
Palencia	21	10			13.7	Calamocha	22	4			13.8	Almería (A)	28	15			13.5	
Burgos (A)	18	6			13.7	Teruel	23	6										
Burgos	19	7			13.5							Palma de M.ª (A)	22	9			13.3	
Valladolid (A)	22	8			14.0							Mahón (A)	23	15			13.0	
Valladolid	22	9			13.2							Ibiza (A)	25	13			13.8	
Soria	21	8			13.0							S.ª C. de la Palma (A)	19	15			11.5	
Salamanca (A)	26	7			13.4	Lérida	27	12			13.2	Izaña (*)	19	10			13.1	
Avila	21	8			13.3	Montseny (*)						S.ª C. de Tenerife (A)	20	13			12.3	
Segovia	23	9			13.7	Gerona (A)	24	9	1			S.ª C. de Tenerife	29	20			12.8	
						Cabo Bagur		2			12.6	Las Palmas (A)	25	17			13.0	
						La Molina (*)					9.0	Fuerteventura (A)	25	16			11.7	
						Barcelona	20	15				Lanzarote (A)	26	15			9.9	
						Barcelona (A)	20	14				Ceuta	20	13			5.2	
						Reus (A)	23	11				Melilla		17			9.2	
						Tarragona	21	12			12.3	V.Cisneros (A)	24	16				
						Tortosa	26	14			13.6							

TEMPERATURAS
Máx. 26,0 a 14,30 h.
Mín. 14,4 a 6,00 h.
a 1 h. 16,8 a 13 h. 24,6
a 7 h. 15,0 a 18 h. 23,8

PRESIONES
Máx. 707,8 mm. a 18,00ayer.
Mín. 702,8 mm. a 18,00 hoy.
a 1 h. 707,0 a 13 h. 704,0
a 7 h. 706,0 a 18 h. 702,8

VIENTO
Veloc. máx. 10 m/s. a 5,10 h.
Dirección: Nordeste
Recorrido en 24 horas 268 km.


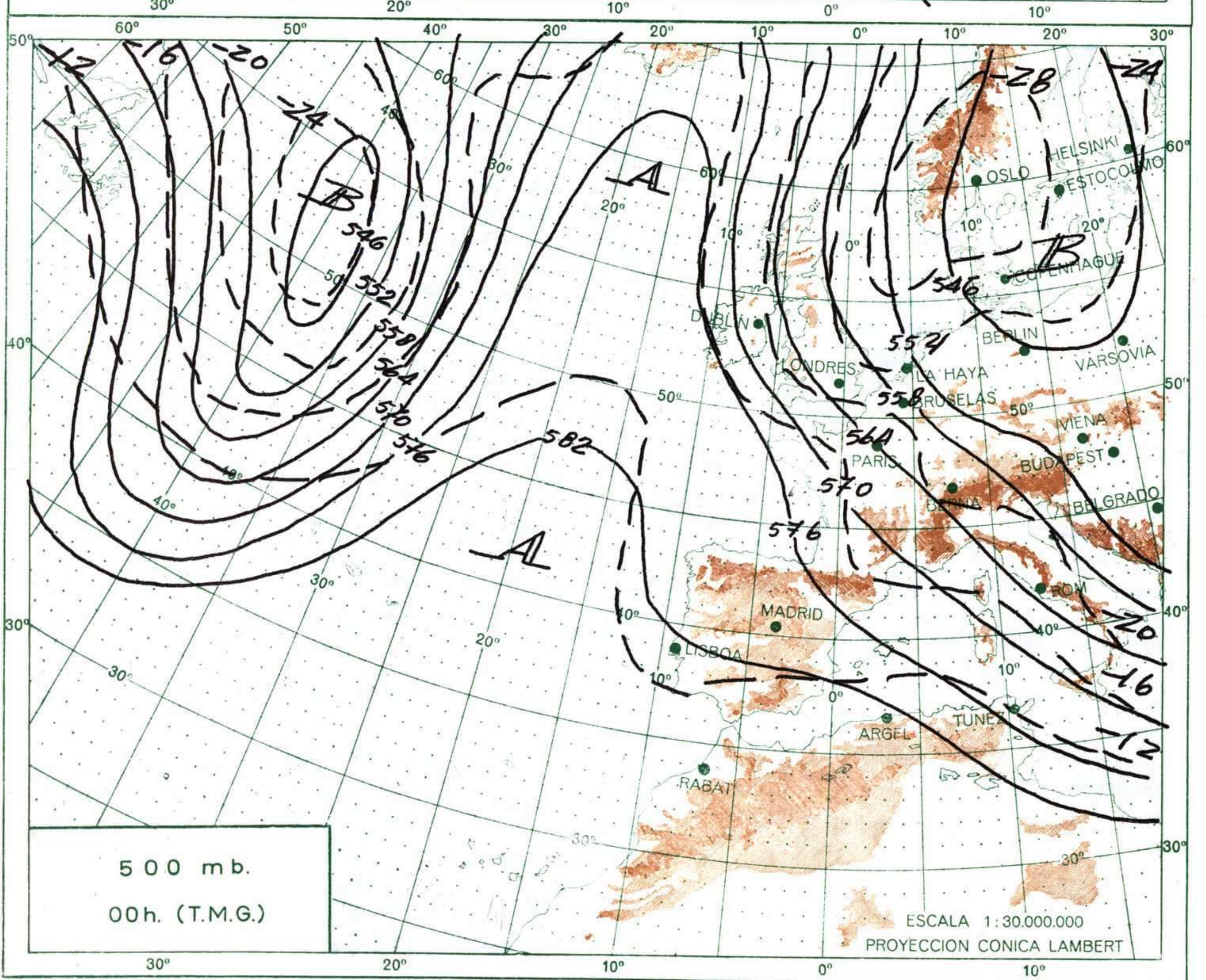
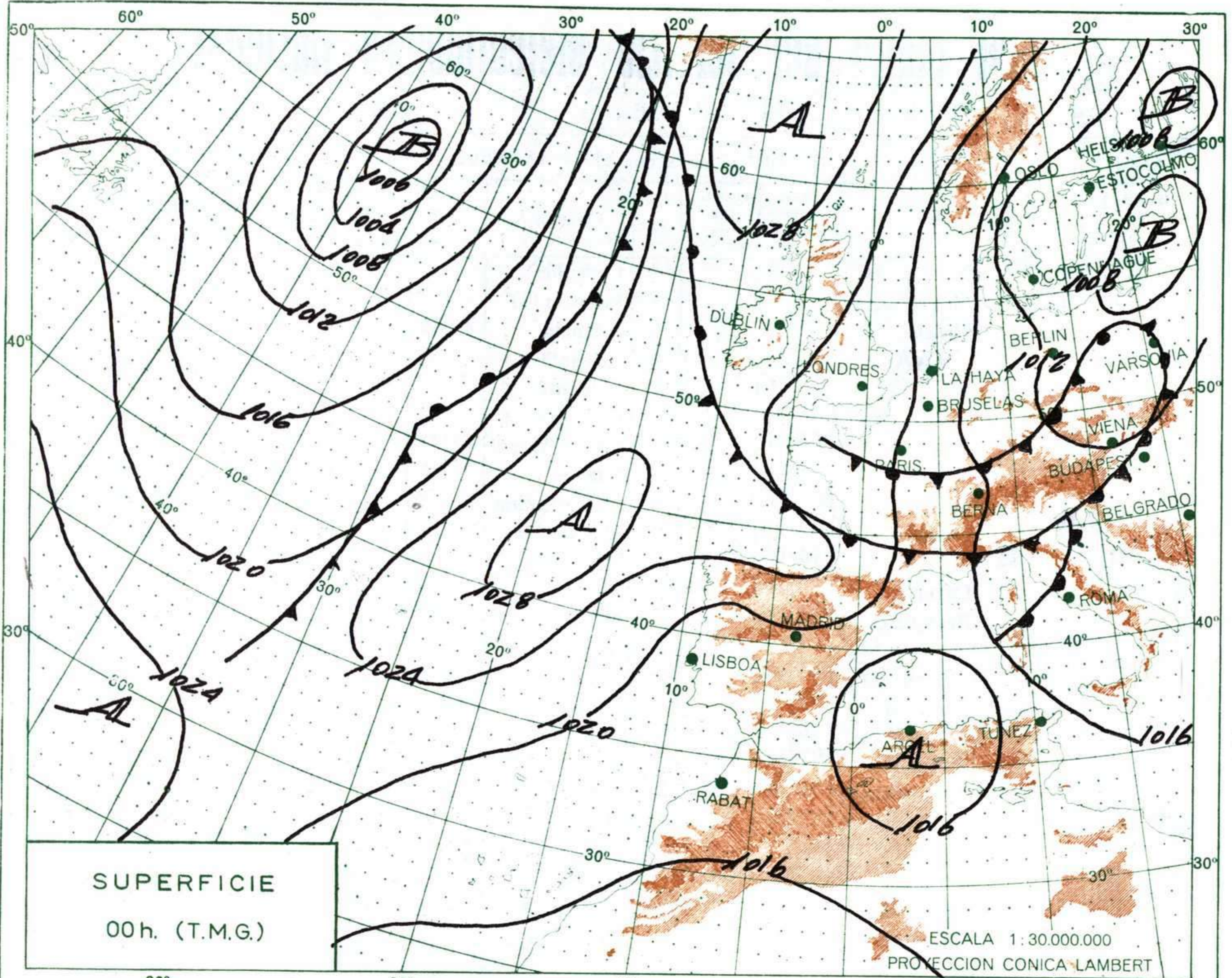
(*) Estaciones situadas a más de 1.600 metros sobre el nivel del mar.
NOTA.—Los datos de este Boletín comprenden las observaciones desde las 18 h. T. M. G. de ayer a las 18 h. T. M. G. del día de hoy
Las horas de sol corresponden al día de ayer.

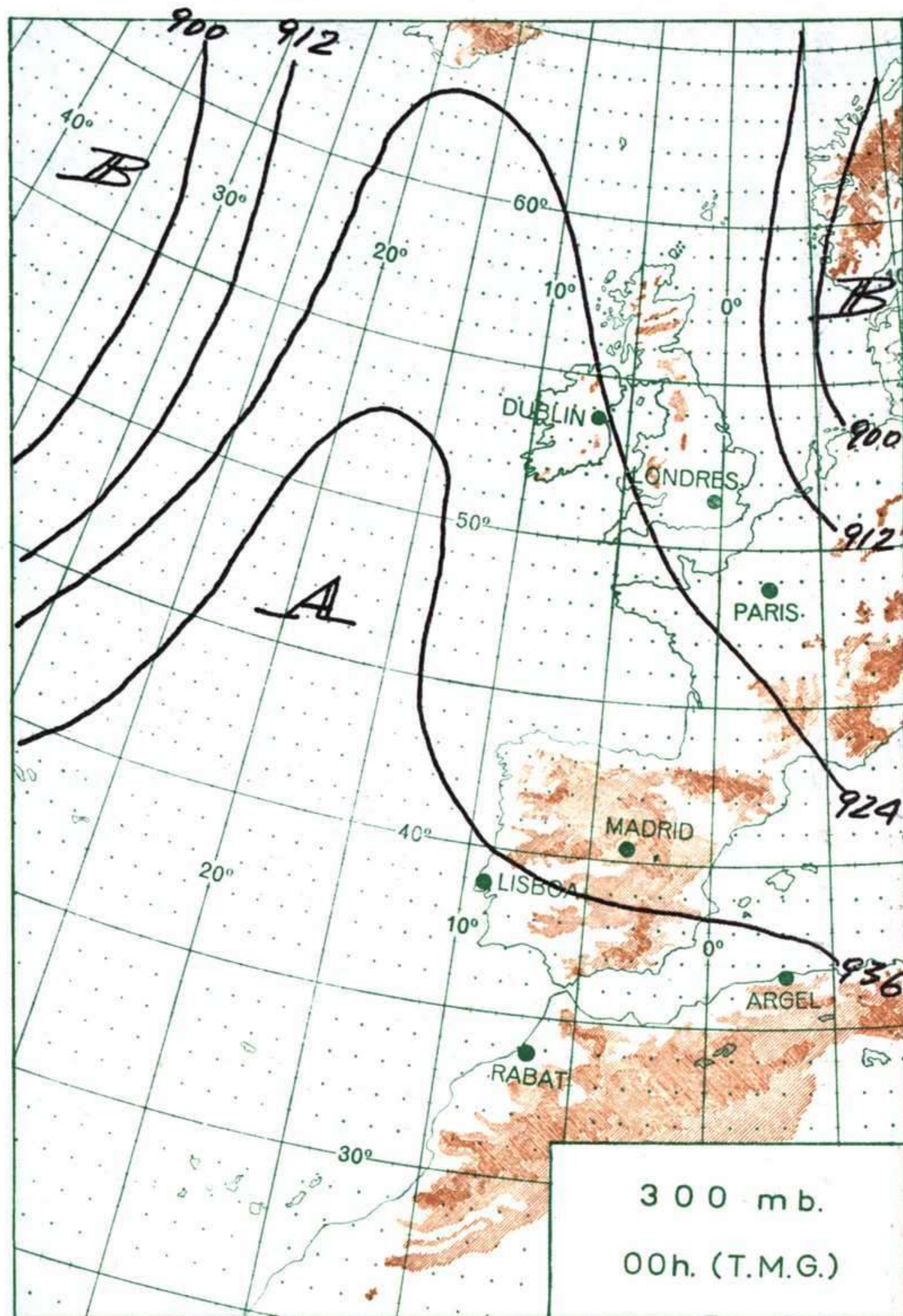
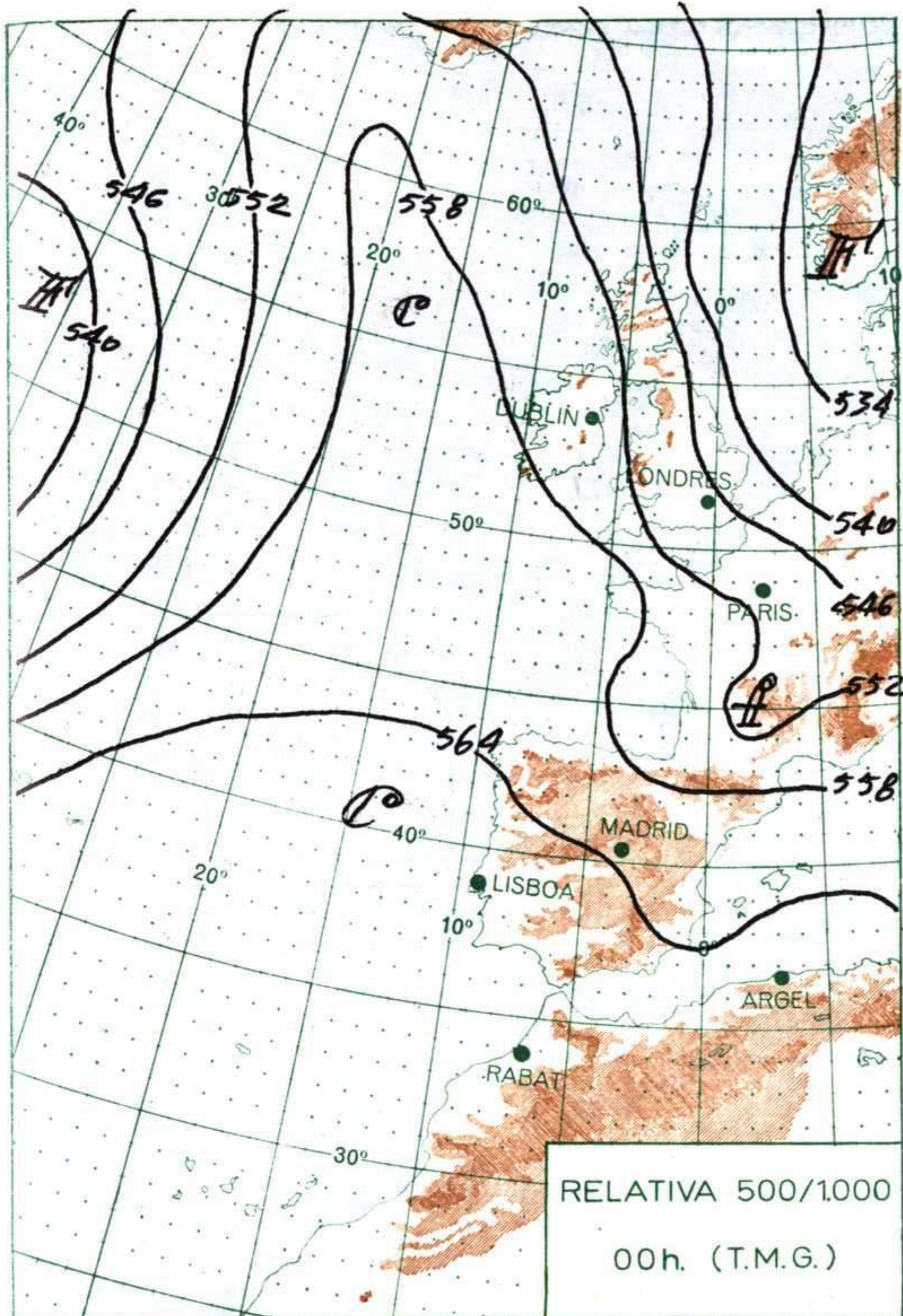
INFORMACION GENERAL DE LAS ULTIMAS 24 HORAS (DE 19 HORAS DE AYER A 19 HORAS DE HOY, HORA OFICIAL).

Durante la pasada noche no se registraron precipitaciones en el país, permaneciendo los cielos poco nubosos en general o casi despejados. Durante el día de hoy sólo llovió en el litoral cantábrico y en cantidades poco importantes, destacando 6 litros por metro cuadrado el observatorio de Monte Igueldo, en San Sebastián. La nubosidad fué abundante en dicho litoral y alto Ebro y variable en puntos de Galicia, Levante, Andalucía y Baleares. Las temperaturas experimentaron ligero ascenso, excepto en la costa cantábrica, donde fueron frescas.

PREDICCIÓN PARA EL JUEVES DIA 5.

En el Cantábrico y alto Ebro, abundante nubosidad de estancamiento con precipitaciones poco importantes. También habrá nubes en el litoral surmediterráneo con riesgo de algún chubasco. En el resto del país el cielo estará despejado o poco nuboso. Soplarán vientos flojos del nordeste y las temperaturas serán algo inferiores a las registradas hoy. En Canarias cielo poco nuboso.





ALTITUDES

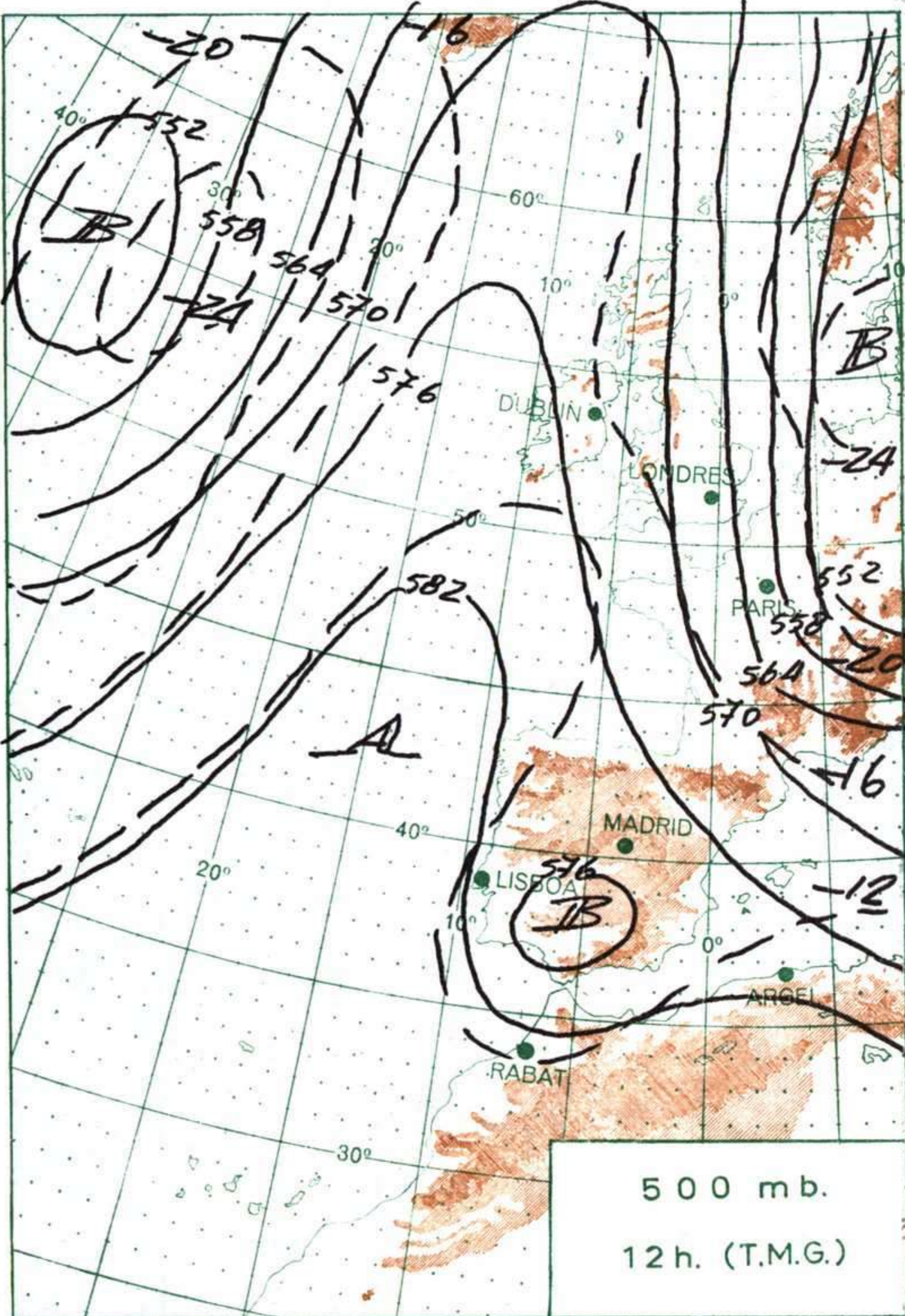
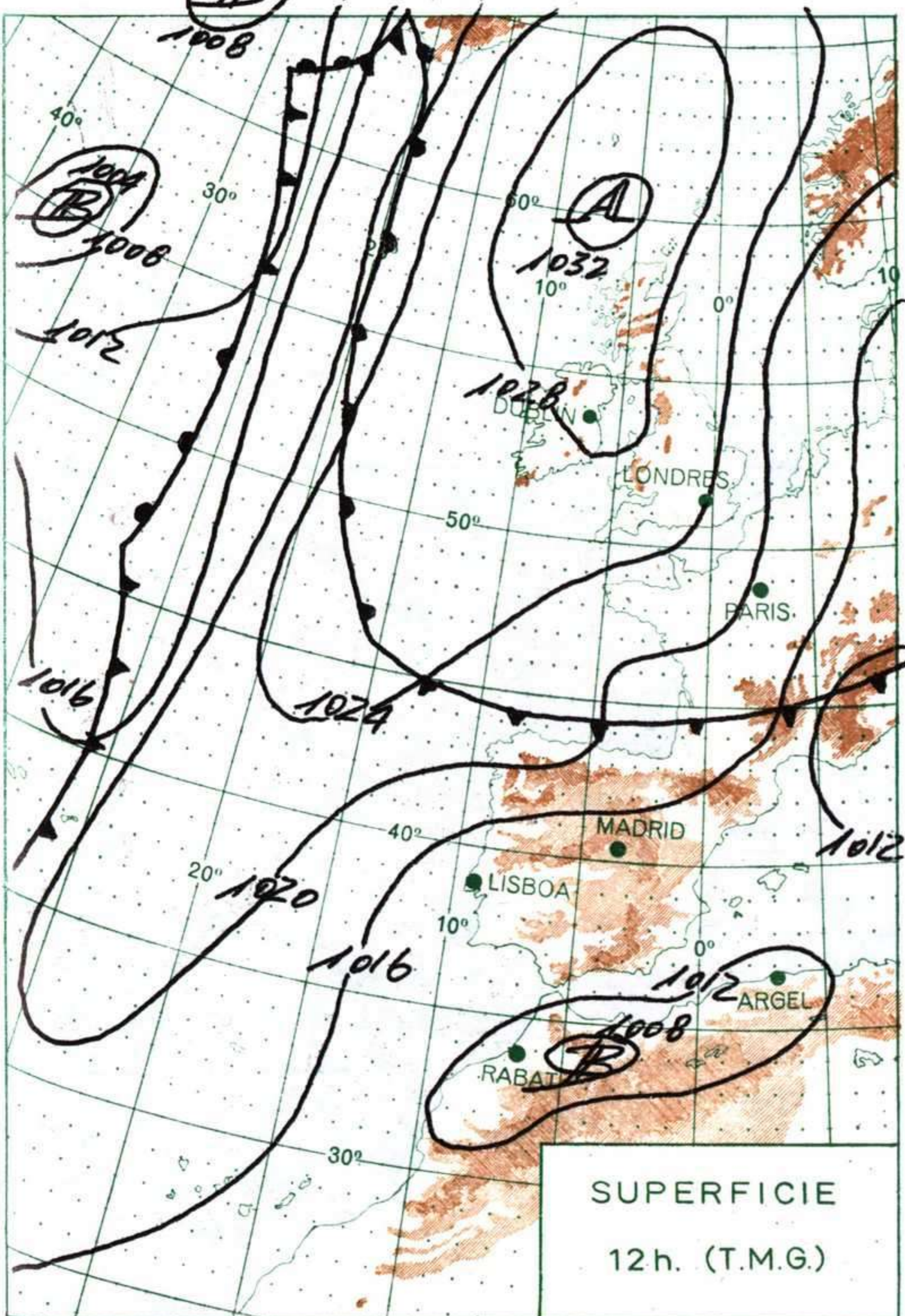
>2000
2000

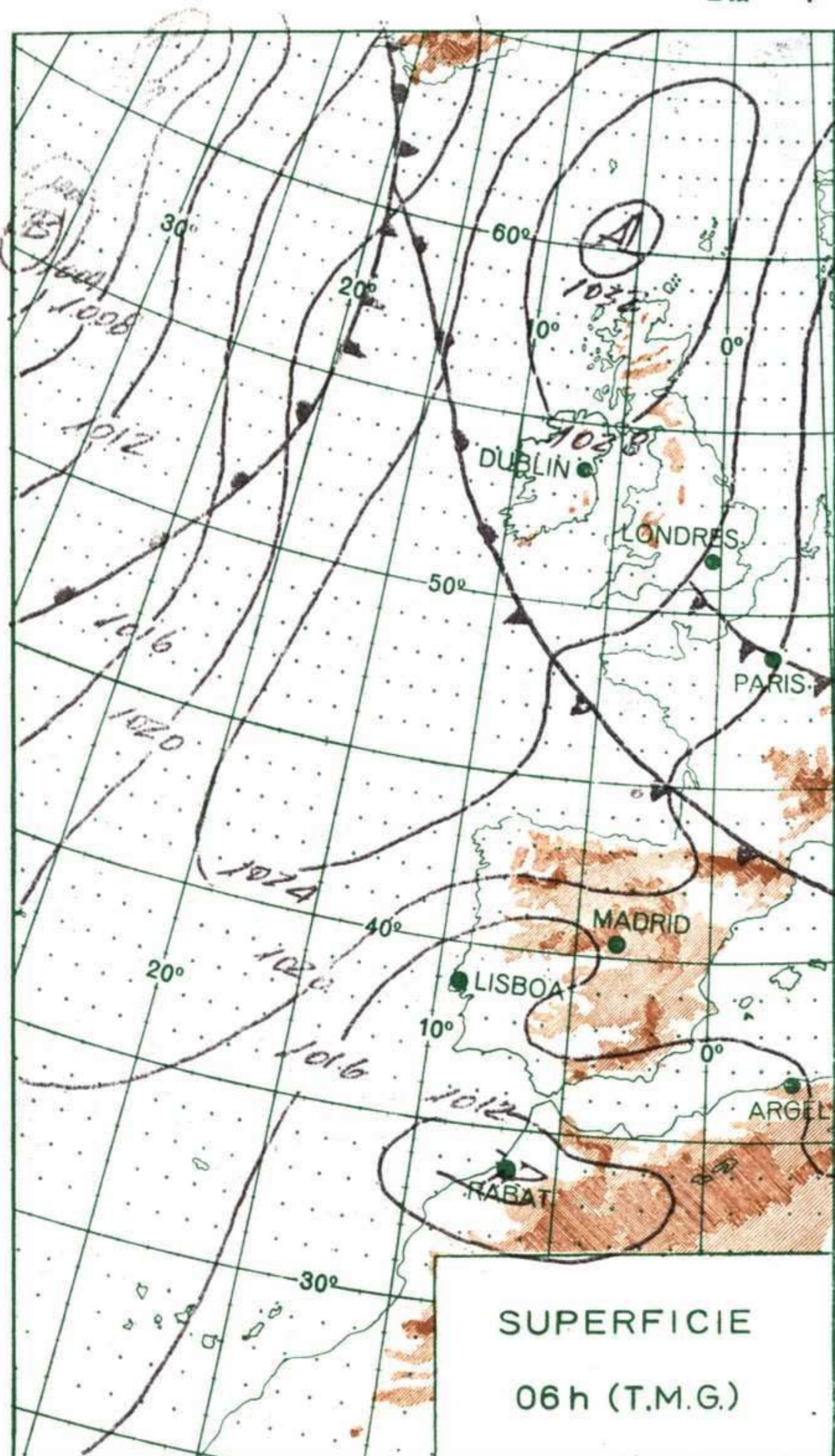
2000
1000

1000
500

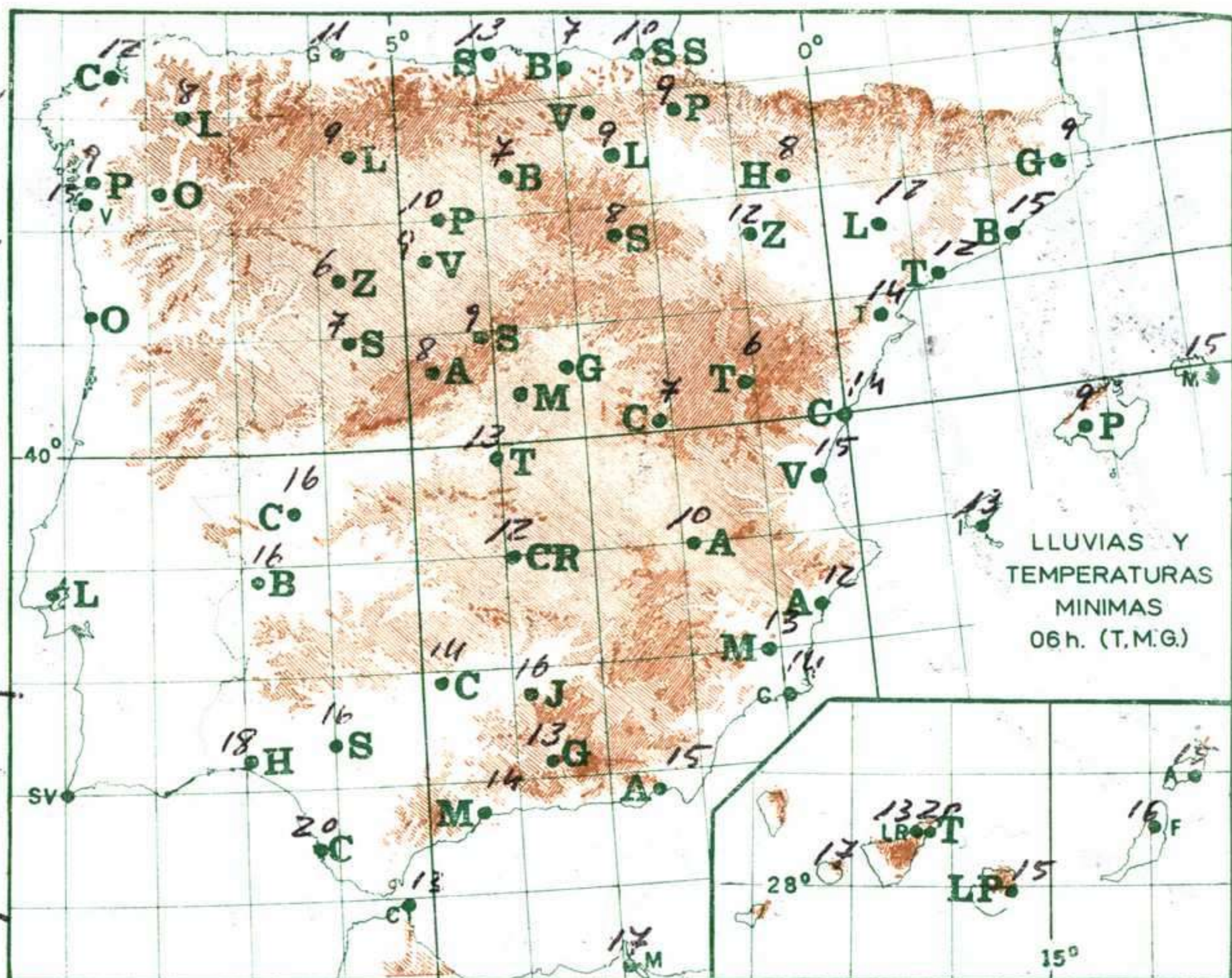
500
0

Mts.





ALTITUDES
mts. >2000 2000 1000 500 0



METEOGRAMA EN EL CENTRO DE ANALISIS Y PREDICCIÓN (CIUDAD UNIVERSITARIA), de 18h. de ayer a 18h. de hoy

