

SERVICIO METEOROLOGICO NACIONAL DE ESPAÑA

BOLETIN DIARIO DEL CENTRO DE ANALISIS Y PREDICCIÓN

MADRID, LUNES

3

de JULIO

de 1.978.

Núm. 184.

Sección de Publicaciones del Servicio Meteorológico Nacional, Ciudad Universitaria - Apartado de Correos 285, Madrid (España)
Teléf.: * [341] (91) 244 35 00 - Fonometeo Madrid (información local zona Centro): 094 - Fonometeo España: (91) 232 69 40

TIEMPO PASADO (de 12 horas de ayer a 12 horas, T.M.G., de hoy):

Nubosidad y precipitaciones: El cielo ha permanecido despejado en toda la Península y Baleares salvo algunas nieblas o nubes bajas durante la mañana en el norte de Galicia y Cantábrico. Estuvo nuboso con intervalos muy nubosos en Canarias y alguna llovizna aislada en Tenerife.

Vientos fuertes: Ha soplado Levante en el Estrecho.

Temperaturas destacables: Las máximas de ayer oscilaron entre 17° en San Sebastián y 33° en Sevilla y las mínimas de hoy entre 6° en Vitoria y 19° en Huelva. En las capitales Canarias las extremas fueron 26° y 18°.

PRONOSTICO PARA MAÑANA:

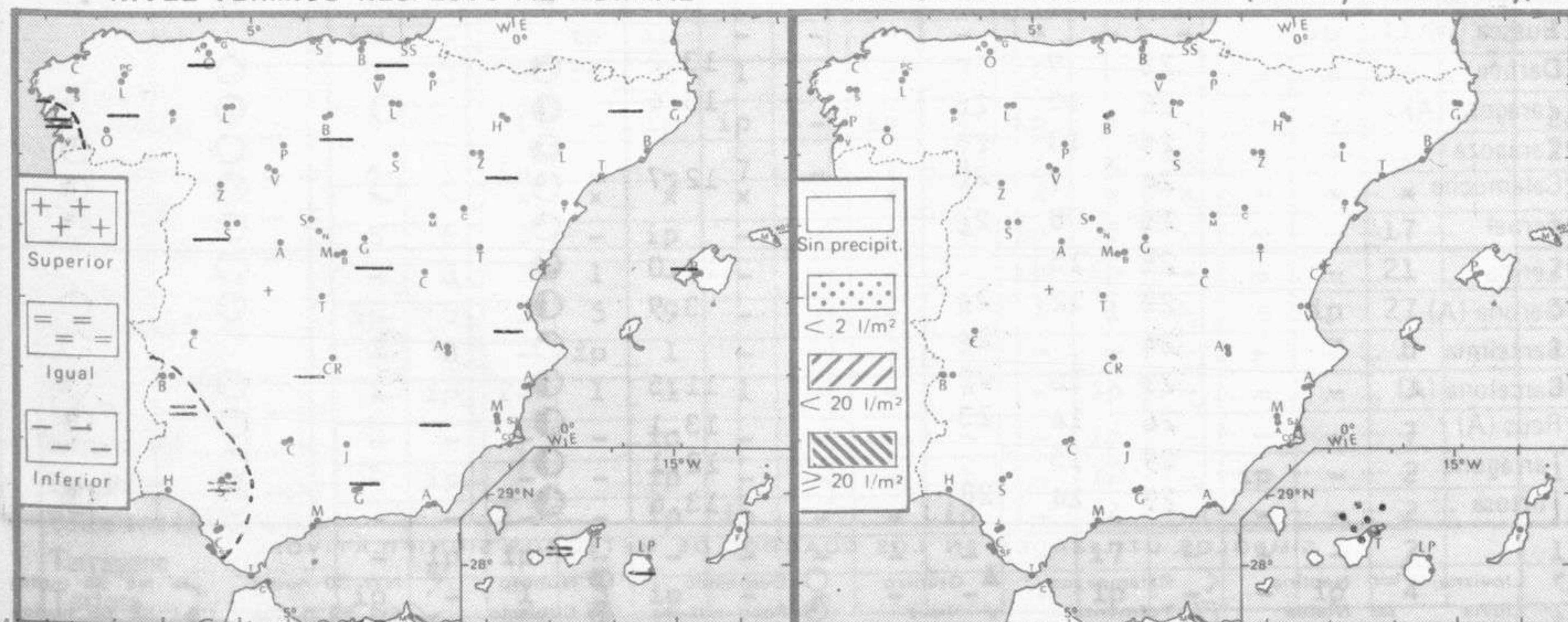
En Galicia y Cantábrico nuboso con chubascos. En las cabeceras del Ebro y Duero y Baleares nuboso con algunas lloviznas o chubascos débiles. Intervalos nubosos en el resto del Duero, Aragón, Cataluña y norte de las islas Canarias. Poco nuboso en las demás regiones.

TENDENCIA PARA LOS DIAS 5 y 6.:

Día 5: En el norte de Galicia, Cantábrico y cabeceras del Ebro y Duero nuboso con algunas precipitaciones dispersas. En Baleares y Canarias algo nuboso al norte de las islas. Poco nuboso en las demás regiones. Descenso de las temperaturas en la mitad norte. Día 6: Continuará con análogas características.

NIVEL TERMICO RESPECTO AL NORMAL

AREAS CON PRECIPITACION (12 h. ayer a 12 h. hoy)

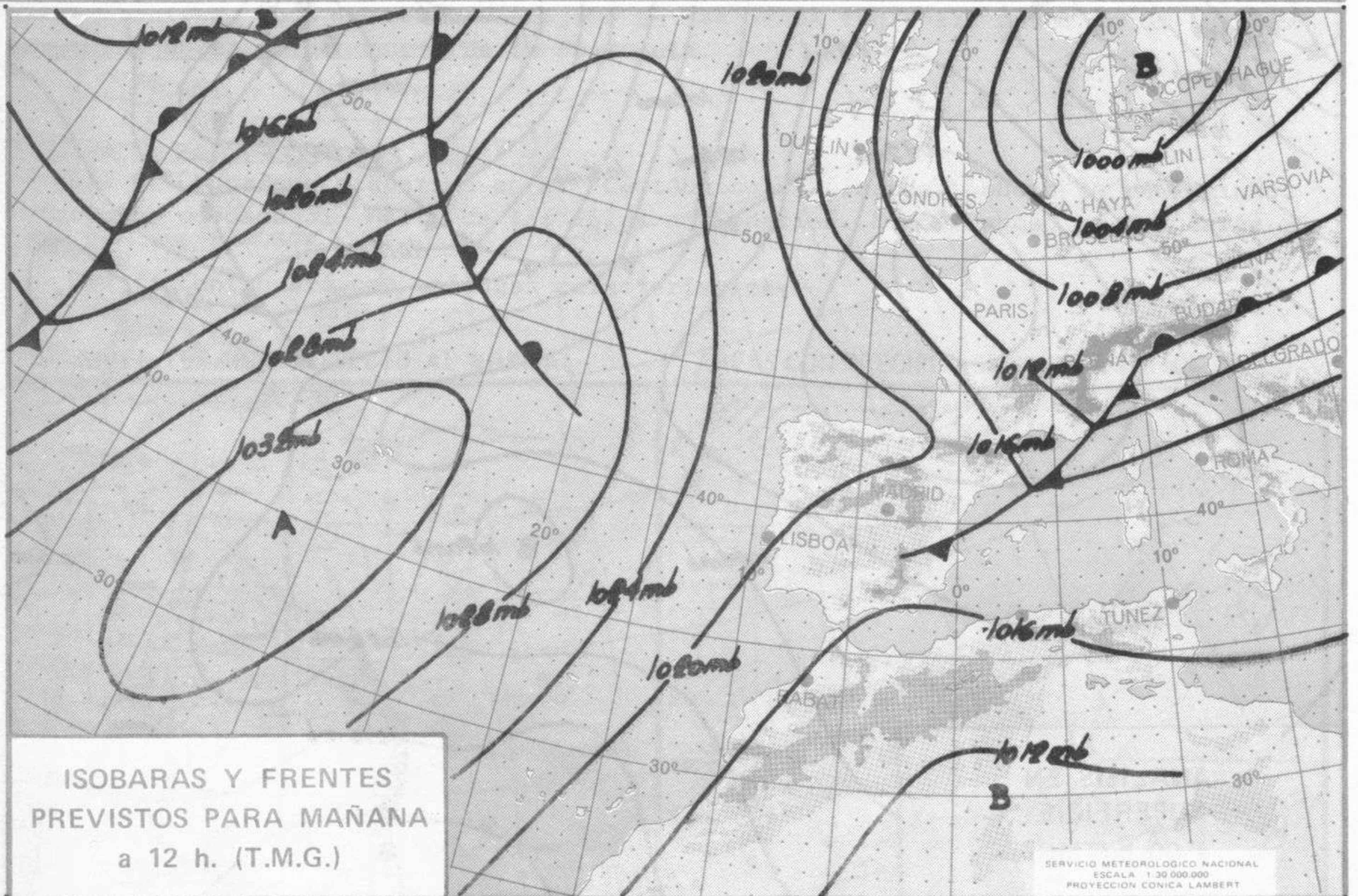


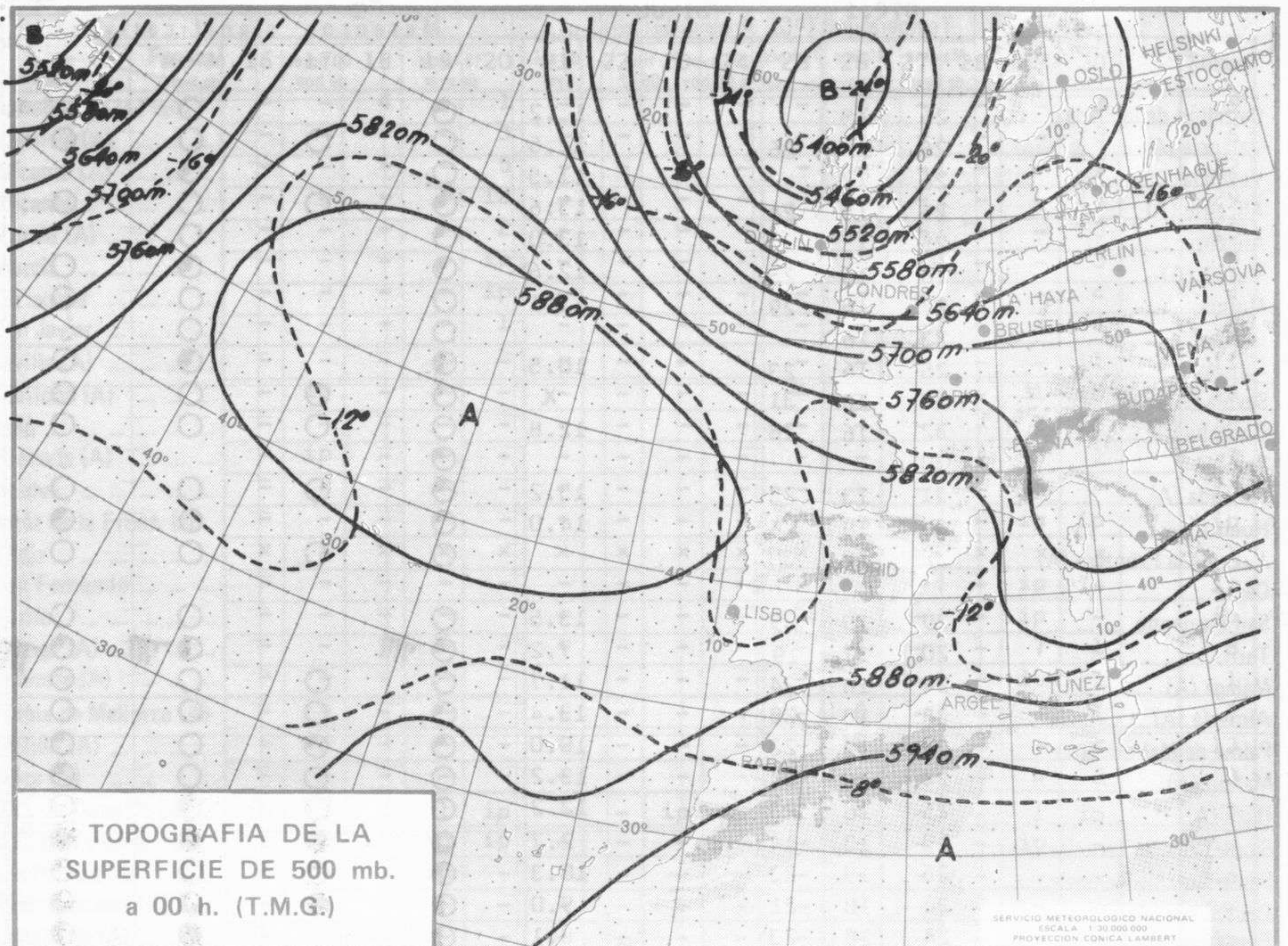
| Estaciones | Temperaturas (°C) | | | Precipitación (l/m ²) | | Horas de sol ayer | Meteoros significativos | | | |
|------------------------------|-------------------|---------------|-----------------|-----------------------------------|-----------|-------------------|-------------------------|-----------------|-----------------|-----------------|
| | Máxima de ayer | Mínima de hoy | 12 horas de hoy | 06 ayer a 06 hoy | Hoy 06-12 | | 18 horas de ayer | 00 horas de hoy | 06 horas de hoy | 12 horas de hoy |
| La Coruña | 19 | 12 | 17 | | | 13.0 | ○ | ○ | ☉ | ☉ |
| Monteventoso | 18 | 12 | 14 | | | | ○ | | ☉ | ☉ |
| Lugo (Punto Centro) | 21 | 8 | 21 | | | 13.3 | ☉ | ○ | ☉ | ☉ |
| Santiago de Compostela (A) | 26 | 9 | 21 | | | 14.8 | ☉ | ○ | ☉ | ☉ |
| Pontevedra | 29 | 14 | 26 | | | 13.6 | ☉ | | ☉ | ☉ |
| Vigo (A) | 26 | 13 | 22 | | | 13.3 | ○ | ○ | ○ | ○ |
| Orense | 28 | 12 | 21 | | | 12.0 | ○ | | ○ | ○ |
| Ponferrada | 29 | 14 | 25 | | | 13.8 | ☉ | | ○ | ☉ |
| Asturias (A) | 19 | 11 | 17 | | | 11.9 | ○ | | ☉ | ☉ |
| Gijón | | | 20 | | | | | | | ☉ |
| Oviedo (A) | 20 | 11 | 21 | | | 13.9 | ○ | ☉ | ☉ | ☉ |
| Santander | 19 | 13 | 19 | | | 13.3 | ○ | ○ | ☉ | ☉ |
| Bilbao (A) | 22 | 9 | 21 | | | 12.0 | ○ | | ☉ | ☉ |
| San Sebastian/Igueldo | 17 | 11 | 17 | | | 12.6 | ☉ | | ○ | ☉ |
| San Sebastian (A) | 21 | 11 | 24 | | | 10.8 | ○ | | ○ | ☉ |
| León (A) | 25 | 11 | 24 | | | 14.3 | ☉ | ○ | ○ | ☉ |
| Zamora | 26 | | 26 | | | | ☉ | | | ☉ |
| Palencia | 23 | 12 | | | | 14.4 | ☉ | | ☉ | |
| Burgos (A) | 21 | 6 | 23 | | | 13.6 | ☉ | | ○ | ☉ |
| Burgos | 23 | 10 | 22 | | | 13.3 | ☉ | | ○ | ☉ |
| Valladolid (A) | 24 | 9 | 23 | | | | ☉ | | ○ | ☉ |
| Valladolid | 26 | 10 | 26 | | | 13.6 | ☉ | ○ | ○ | ☉ |
| Soria | 25 | 9 | 23 | | | 13.9 | ☉ | | ○ | ☉ |
| Salamanca (A) | 26 | 10 | 27 | | | 13.8 | ☉ | ○ | ○ | ☉ |
| Avila | X | 10 | 23 | | | 13.8 | ☉ | | ○ | ☉ |
| Segovia | 23 | 11 | 24 | | | 13.9 | ○ | | ○ | ☉ |
| Navacerrada | 15 | 10 | 18 | | | 13.3 | ☉ | | ○ | ☉ |
| Madrid/Barajas | 28 | 11 | 28 | | | 12.8 | ☉ | ○ | ○ | ☉ |
| Madrid (Cdad.Universitaria) | 27 | 15 | 27 | | | X | ○ | ○ | ○ | ○ |
| Guadalajara | 27 | 12 | | | | | ○ | | ○ | ○ |
| Toledo | 29 | 15 | | | | 13.4 | ☉ | | ○ | ☉ |
| Cuenca | 26 | 11 | | | | 8.8 | ☉ | | ○ | ☉ |
| Molina de Aragón | | 6 | | | | 12.1 | | | ○ | ○ |
| Ciudad Real | 30 | 11 | 28 | | | 11.7 | ☉ | ○ | ○ | ☉ |
| Albacete (A) | 29 | 12 | 27 | | | 13.2 | ☉ | | ○ | ☉ |
| Cáceres | 30 | 19 | 31 | | | | ☉ | ○ | ○ | ○ |
| Badajoz (A) | 33 | 15 | 30 | | | 13.1 | ○ | | ○ | ○ |
| Vitoria (A) | 21 | 6 | 23 | | | | ☉ | | ☉ | ☉ |
| Logroño | 25 | 10 | 26 | | | 12.6 | ☉ | | ○ | ☉ |
| Logroño (A) | 24 | 9 | 25 | | | 13.8 | ☉ | ○ | ○ | ☉ |
| Pamplona | 22 | 8 | 24 | | | 11.5 | ☉ | | ☉ | ☉ |
| Huesca (A) | | | | | | | | | | |
| Daroca | 23 | 9 | | | | 13.2 | ☉ | | ○ | ☉ |
| Zaragoza (A) | 26 | 15 | 26 | | | 13.6 | ☉ | ○ | ○ | ☉ |
| Zaragoza | 25 | 13 | 25 | | | | ☉ | | ○ | ☉ |
| Calamocha | 24 | 7 | 22 | | | 12.7 | ☉ | ○ | ○ | ☉ |
| Teruel | 25 | 8 | 26 | | | | ☉ | | ○ | ☉ |
| Lérida | 25 | 15 | | | | 14.0 | ☉ | | ○ | ☉ |
| Gerona (A) | 23 | 12 | 24 | | | 3.9 | ☉ | | ○ | ○ |
| Barcelona | 24 | | 24 | | | | ☉ | ○ | ○ | ○ |
| Barcelona (A) | 23 | 16 | 22 | | | 11.5 | ☉ | ○ | ○ | ☉ |
| Reus (A) | 26 | 14 | 23 | | | 13.1 | ☉ | | ○ | ☉ |
| Tarragona | 29 | 15 | | | | 12.1 | ☉ | | ○ | ☉ |
| Tortosa | 29 | 14 | 28 | | | 13.6 | ☉ | | ○ | ☉ |

SIMBOLOS UTILIZADOS EN LOS CUADROS DE METEOROS SIGNIFICATIVOS

- ☉ Llovizna
- ☉ Lluvia
- ☉ Niebla
- ☉ Niebla
- ☉ Tormenta
- ☉ Relámpagos
- ☉ Granizo
- ☉ Nieve
- Despejado
- ☉ Poco nuboso
- ☉ Nuboso
- ☉ Cubierto
- ☉ NW 30 nudos
- ☉ SW 50 nudos
- ☉ NE 35 nudos
- ☉ SE 65 nudos

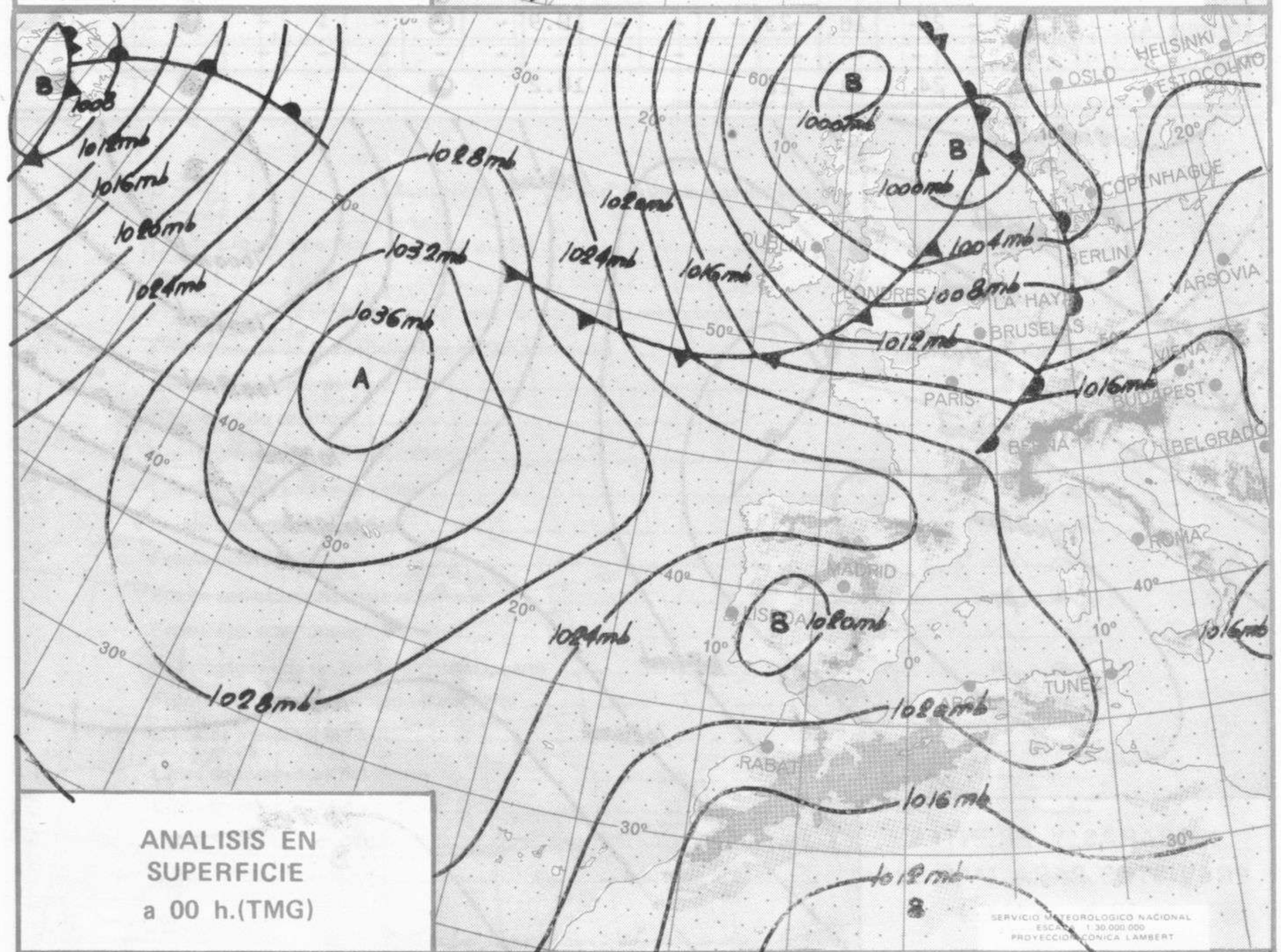
| Estaciones | Temperaturas (°C) | | | Precipitación (l/m ²) | | Horas de sol ayer | Meteoros significativos | | | |
|-------------------------------|-------------------|---------------|-----------------|-----------------------------------|-----------|-------------------|-------------------------|-----------------|-----------------|-----------------|
| | Máxima de ayer | Mínima de hoy | 12 horas de hoy | 06 ayer a 06 hoy | Hoy 06-12 | | 18 horas de ayer | 00 horas de hoy | 06 horas de hoy | 12 horas de hoy |
| Castellón de la Plana ... | 26 | 15 | | | | 11.2 | ☉ | | ☉ | ☉ |
| Valencia (A) ... | 26 | 15 | 26 | | | 12.5 | ☉ | ☉ | ☉ | ☉ |
| Valencia ... | 26 | 17 | | | | 11.5 | ☉ | | ☉ | |
| Alicante (A) ... | 25 | 15 | 24 | | | 13.6 | ☉ | ☉ | ☉ | ☉ |
| Alicante ... | 25 | 15 | | | | 13.0 | ☉ | | ☉ | |
| Murcia (A) ... | 28 | 15 | 25 | | | 12.6 | ☉ | | ☉ | ☉ |
| Murcia ... | 27 | 16 | 29 | | | 13.1 | ☉ | | ☉ | ☉ |
| Cartagena ... | 23 | 16 | | | | | ☉ | | ☉ | |
| San Javier ... | 25 | 16 | 23 | | | 10.5 | ☉ | | ☉ | ☉ |
| Sevilla (A) ... | 33 | 18 | 31 | | | X | ☉ | ☉ | ☉ | ☉ |
| Córdoba (A) ... | 32 | 16 | 28 | | | 12.8 | ☉ | ☉ | ☉ | ☉ |
| Jaén ... | 30 | | | | | | ☉ | | ☉ | |
| Granada (A) ... | 31 | 13 | 28 | | | 13.2 | ☉ | ☉ | ☉ | ☉ |
| Huelva ... | 30 | 19 | X | | | 14.0 | ☉ | | ☉ | ☉ |
| Jerez de la Frontera (A) ... | 32 | 18 | 30 | | | | ☉ | ☉ | ☉ | ☉ |
| Cádiz ... | | | | | | | | | | |
| San Fernando ... | 29 | 19 | 29 | | | 13.5 | ☉ | | ☉ | ☉ |
| Tarifa ... | 20 | 17 | 19 | | | 7.2 | ☉ | | ☉ | ☉ |
| Málaga (A) ... | 24 | 16 | 24 | | | 11.7 | ☉ | ☉ | ☉ | ☉ |
| Almería (A) ... | 28 | 18 | 28 | | | 13.4 | ☉ | ☉ | ☉ | ☉ |
| Palma de Mallorca (A) ... | 26 | 12 | 23 | | | 10.0 | ☉ | ☉ | ☉ | ☉ |
| Mahón (A) ... | 24 | 16 | 24 | | | 13.2 | ☉ | ☉ | ☉ | ☉ |
| Ibiza (A) ... | 25 | 16 | 23 | | | 12.2 | ☉ | ☉ | ☉ | ☉ |
| Santa Cruz de Tenerife (A)... | 18 | 13 | 14 | ip | | 2.7 | ☉ | ☉ | ☉ | ☉ |
| Santa Cruz de Tenerife ... | 26 | 19 | 23 | | | 10.3 | ☉ | ☉ | ☉ | ☉ |
| Las Palmas (A) ... | 24 | 18 | 21 | | | 9.0 | ☉ | ☉ | ☉ | ☉ |
| Fuerteventura (A) ... | 24 | 18 | 23 | | | 8.1 | ☉ | ☉ | ☉ | ☉ |
| Lanzarote (A) ... | 25 | 18 | 23 | | | 10.9 | ☉ | ☉ | ☉ | ☉ |
| Ceuta ... | | | | | | | | | | |
| Melilla ... | 24 | 18 | 22 | | | 10.2 | ☉ | ☉ | ☉ | ☉ |





TOPOGRAFIA DE LA SUPERFICIE DE 500 mb. a 00 h. (T.M.G.)

SERVICIO METEOROLOGICO NACIONAL
 ESCALA 1:30.000.000
 PROYECCION CONICA LAMBERT



ANALISIS EN SUPERFICIE a 00 h.(TMG)

SERVICIO METEOROLOGICO NACIONAL
 ESCALA 1:30.000.000
 PROYECCION CONICA LAMBERT