



# BOLETIN DIARIO

2ª Epoca

MADRID, **SABADO** 13 de **NOVIEMBRE** de 1.976.

Núm.318.

Dirección postal: Centro de Análisis y Predicción (Ciudad Universitaria), Apartado 285 - Madrid - 3 - (España) - Teléfono: 244 35 00  
Fonometeo local: teléfono 094 - Fonometeo España: teléfono 232 69 40 de Madrid

## TIEMPO PASADO (de 12 horas de ayer a 12 horas, T.M.G., de hoy):

**Nubosidad y precipitaciones:** Ayer durante el día el cielo estuvo muy nuboso en la cordillera Central y con chubascos en Galicia, Cantábrico, alto Ebro y con nevadas en las cordilleras Ibérica y Pirenaica. Estuvo nuboso con algún chubasco en Cataluña, Sudeste, Andalucía oriental, Baleares, puntos de Extremadura, La Mancha y del Duero. En el resto de España hubo escasa nubosidad. Se recogieron 11 litros por metro cuadrado en el aeropuerto de Asturias, 9 en el de San Sebastián, 8 en Oviedo, Lugo y Badajoz. En la noche de hoy hubo nubosidad muy abundante en el norte de Galicia y Cantábrico con algún chubasco y con nevadas en Pirineos. Estuvo nuboso en Canarias y alto Ebro y casi despejado en las demás regiones. Se han registrado 21 litros en Santander, 20 en Gerona y 12 en Gijón.

**Vientos fuertes:** Ayer se registraron rachas fuertes del noroeste en Cantábrico oriental y puntos de la región Valenciana.

**Temperaturas destacables:** Las máximas de ayer han oscilado entre 7º en Avila y 26º en Murcia y de 22º a 24º en Canarias. Las mínimas de hoy se registraron desde 0º en Ciudad Real, Albacete, Salamanca y Avila hasta los 13º en Málaga y alrededor de los 22º en las capitales Canarias. La mínima absoluta se registró en La Molina con 4º bajo cero.

## PRONOSTICO PARA MAÑANA:

Nubosidad variable con algunos chubascos en el Cantábrico. En las demás regiones cielo poco nuboso con nieblas matinales en Galicia y valles de las cuencas del Ebro y Duero principalmente.

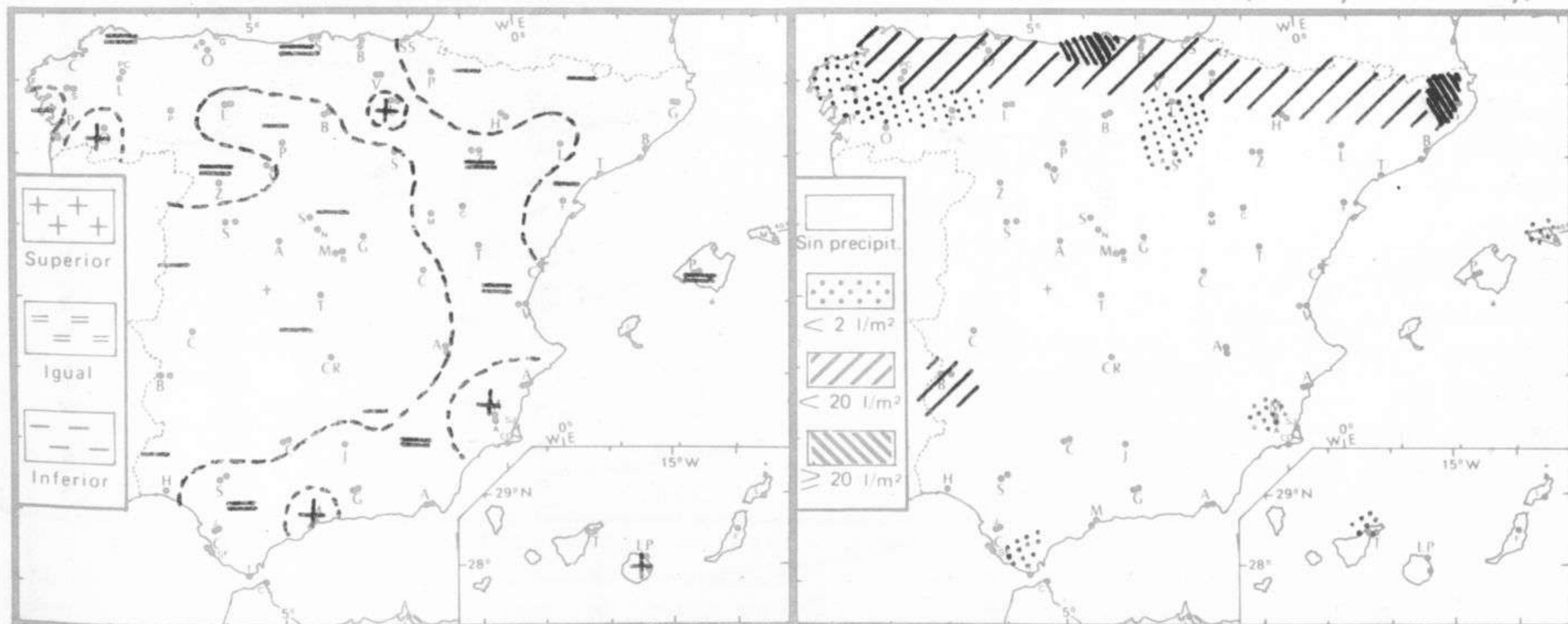
## TENDENCIA PARA LOS DIAS ..... 15 Y 16.

**Día 15:** Poco nuboso en todas las regiones con nieblas matinales en Galicia, Cantábrico y valles de las cuencas del Duero y Ebro principalmente.

**Día 16:** Continuará con análogas características.

NIVEL TERMICO RESPECTO AL NORMAL

AREAS CON PRECIPITACION (12 h. ayer a 12 h. hoy)

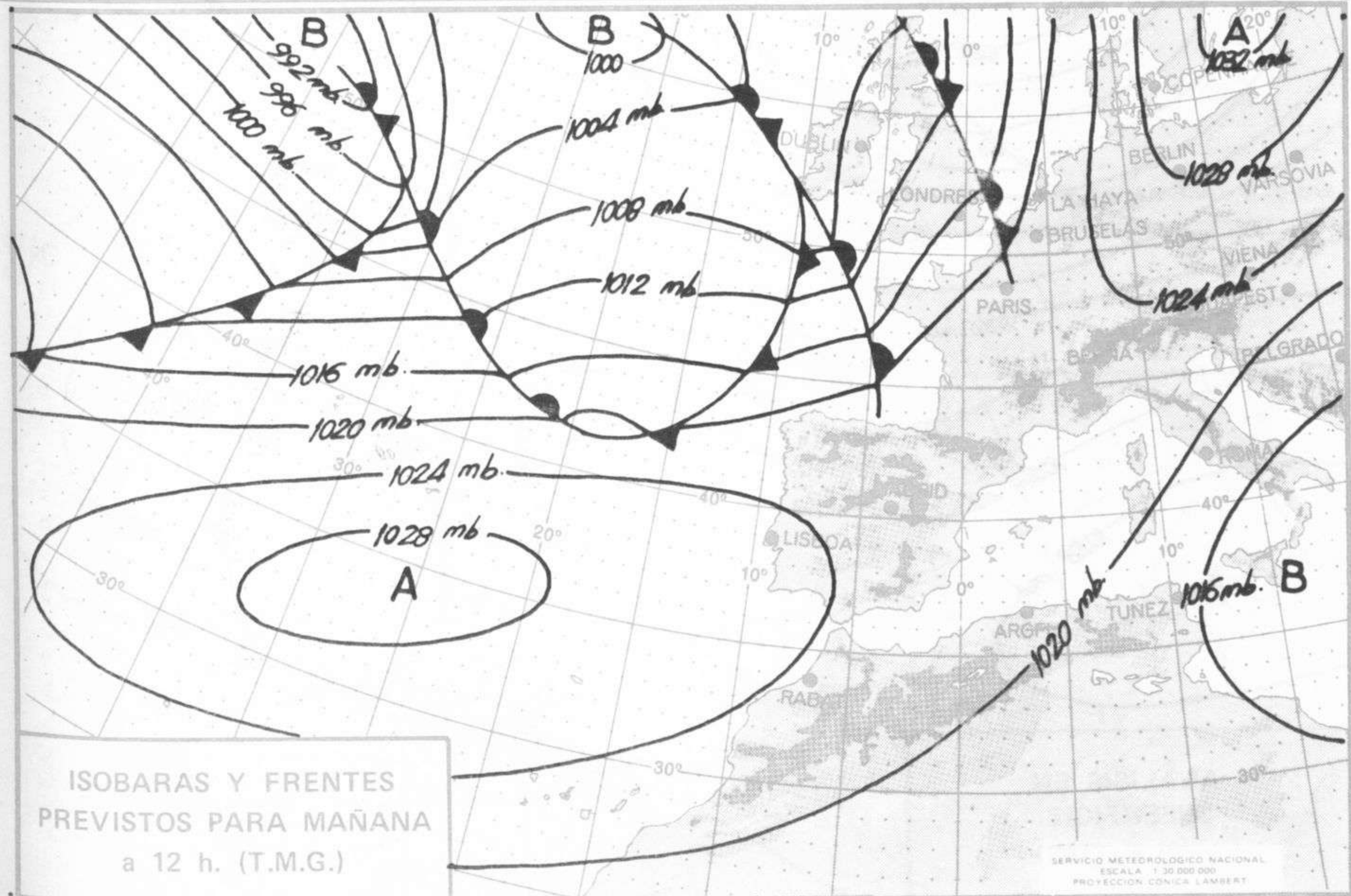


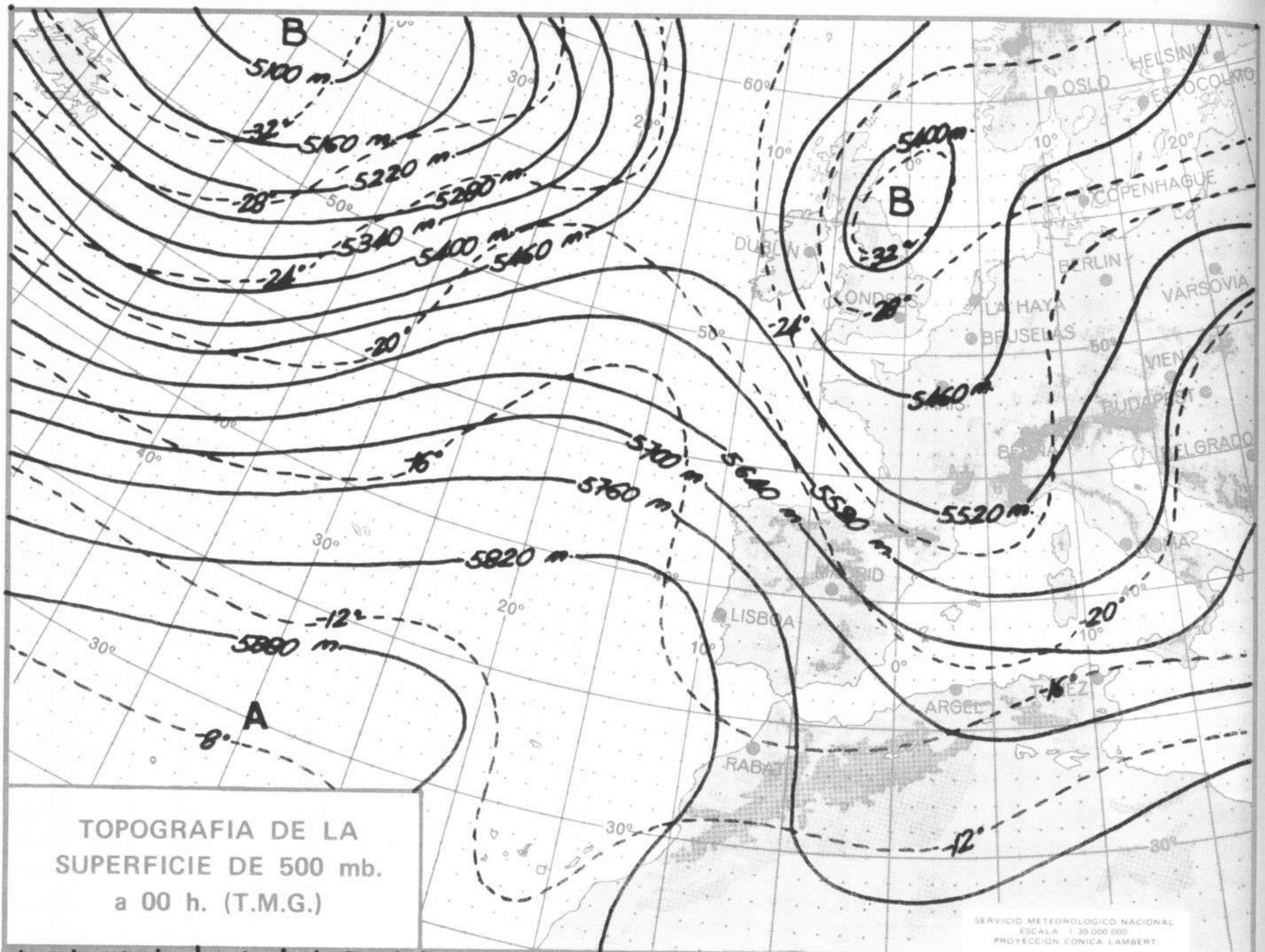
Estaciones	Temperaturas (°C)			Precipitación (l/m²)		Horas de sol ayer	Meteoros significativos			
	Máxima de ayer	Mínima de hoy	12 horas de hoy	06 ayer a 06 hoy	Hoy 06-12		18 horas de ayer	00 horas de hoy	06 horas de hoy	12 horas de hoy
La Coruña	15	9	13	ip		1.5	●	●	☉	●
Monteventoso	12	8	10	2			●		☉	●
Lugo (Punto Centro)	10	6		10		2.6	/// ●	●	☉	
Santiago de Compostela (A)	11	5	10			4.5	☉		☉	☉
Pontevedra	14	5	10	ip		2.5	☉		☉	☉
Vigo (A)	12	5	11				●	☉		☉
Orense	15	5	10				●		●	☉
Ponferrada	10	5	11	1		0.5	☉		☉	☉
Asturias (A)	12	6	10	17	1	1.9	☉		●	●
Gijón	14	9	12	19	1	1.7	/// ●		☉	●
Oviedo	10	7	10	9	ip	1.8	/// ●	☉	●	●
Santander (A)	14	10	11	27	6	0.8	/// ●	/// ●	/// ●	/// ●
Santander	14	9	13	10	1	0.5	☉	/// ●	●	☉
Bilbao (A)	11	8	11	12		1.0	/// ●		☉	☉
San Sebastian/Igueldo	16	10	13	15	1	2.3	●		☉	☉
San Sebastian (A)										
León (A)	8	1	9			8.6	☉		☉	☉
Zamora	12	2	9			7.0	☉		☉	☉
Palencia	9	3	7			9.5	☉		☉	☉
Burgos (A)	10	0	7			6.3	☉		●	☉
Burgos	9	1	6			6.8	●		☉	☉
Valladolid (A)	10	-1	6			8.2	☉		☉	☉
Valladolid	12	1	6			6.1	☉	○	☉	☉
Soria	8	1	7	ip		5.5	☉		☉	☉
Salamanca (A)	9	-1	7			5.5	☉	○	☉	☉
Avila	7	0	6			5.7	☉		☉	☉
Segovia	8	1	7			4.4	☉		☉	☉
Navacerrada	1	-3	1			1.1	●		●	☉
Madrid/Barajas	13	-1	10			8.1	☉	☉	☉	☉
Madrid (Cdad. Universitaria)	13	1	11			8.4	☉	☉	☉	☉
Guadalajara	12	3	10				○		☉	☉
Toledo	12	5	9			3.6	☉		☉	☉
Cuenca	10	1	9			5.3	○		☉	☉
Molina de Aragón	9	1	9			6.4	☉		☉	☉
Ciudad Real	14	0	7			7.1	☉	☉	☉	☉
Albacete (A)	15	0	10	ip		4.7	☉	○	☉	☉
Cáceres	14	5	10				☉	○	☉	☉
Badajoz (A)	16	4	10	8		9.2	☉		☉	☉
Vitoria (A)	11	6	8	9	ip		/// ●		/// ●	●
Logroño	14	7	10	ip		3.4	●		☉	●
Logroño (A)	13	8	10	ip		2.7	☉	●	☉	●
Pamplona										
Huesca (A)	11	4	11	1		2.0	☉		☉	☉
Daroca	11		8				☉		☉	☉
Zaragoza (A)	14	8	13			4.1	☉	○	☉	☉
Zaragoza	13	9	12				☉		☉	☉
Calamocha	11	1	7			7.6	☉	☉	☉	☉
Teruel	14	1					☉		☉	☉
Lérida	14	8	13			4.8	☉		☉	☉
Gerona (A)	18	2	12	21			/// ●		☉	☉
Barcelona	16	8	14				☉		☉	☉
Barcelona (A)	17	9	17			8.0	☉	○	☉	☉
Reus (A)	17	10	14			9.2	☉		☉	☉
Tarragona	17	8	15			6.9	☉		☉	☉
Tortosa	21	12	16			6.8	☉		☉	☉

SIMBOLOS UTILIZADOS EN LOS CUADROS DE METEOROS SIGNIFICATIVOS

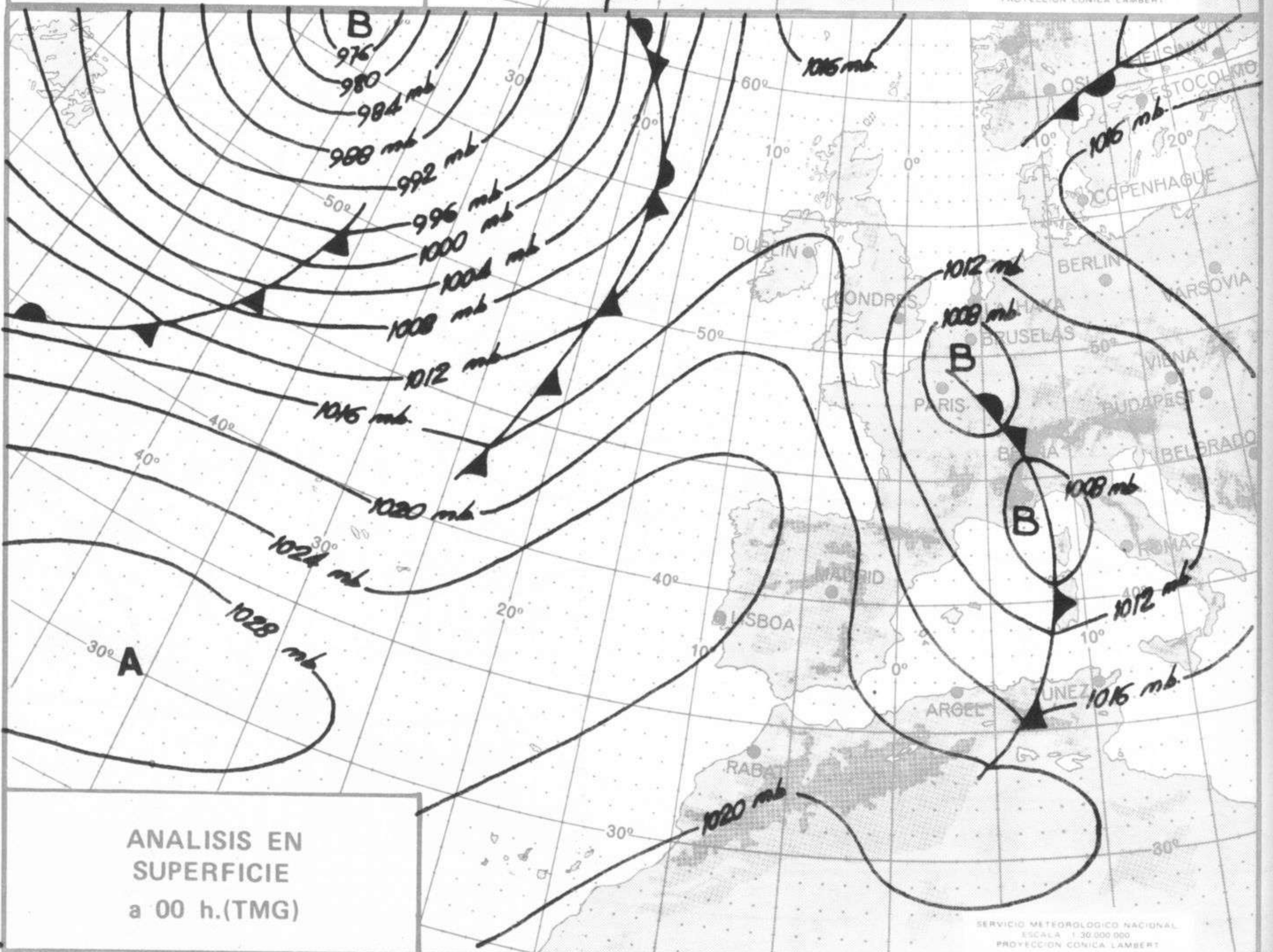
- ☉ Llovizna
- /// Lluvia
- ☉ Neblina
- ☉ Niebla
- ☉ Relámpagos
- ☉ Tormenta
- ▲ Granizo
- \* Nieve
- Despejado
- ☉ Poco nuboso
- Nuboso
- Cubierto
- ☉ NW 30 nudos
- ☉ SW 50 nudos
- ☉ NE 35 nudos
- ☉ SE 65 nudos

Estaciones	Temperaturas (°C)			Precipitación (l/m <sup>2</sup> )		Horas de sol ayer	Meteoros significativos			
	Máxima de ayer	Mínima de hoy	12 horas de hoy	06 ayer a 06 hoy	Hoy 06-12		18 horas de ayer	00 horas de hoy	06 horas de hoy	12 horas de hoy
Castellón de la Plana ... ..	20	8	18			9.6	☉		☉	☉
Valencia (A) ... ..	21	7	17			9.2	☉	○	○	☉
Valencia ... ..	21	8				9.1	☉			
Alicante (A) ... ..	24	12	20			8.2	☉	○	○	☉
Alicante ... ..	24	11				8.5	☉			
Murcia (A) ... ..	25	7	18	ip		6.8	☉		○	☉
Murcia ... ..	26	10	18			6.6	☉			☉
Cartagena ... ..	21	11	16				☉		○	☉
San Javier ... ..	22	11	19			X	☉		○	☉
Sevilla (A) ... ..	22	8	15			9.0	☉	○	○	○
Córdoba (A) ... ..	20	5	15			7.6	☉	○	○	☉
Jaén ... ..	19	6	12			5.3	☉			☉
Granada (A) ... ..	19	4	8	1		6.4	☉	○	☉	☉
Huelva ... ..	20	8				8.0	☉		☉	
Jerez de la Frontera (A) ...	20	7	15	6			☉			○
Cádiz ... ..	19	10		2		5.6	☉		○	
San Fernando ... ..		9				4.9			○	
Tarifa ... ..	18	12	15	3		0.0	☉		○	☉
Málaga (A) ... ..	23	13	18	ip		6.1	☉	○	○	○
Almería (A) ... ..	22	10	20	ip		6.0	☉	○	○	○
Palma de Mallorca (A) ... ..	18	11	16	ip		5.3	☉	○	○	☉
Mahón (A) ... ..	17	12	15	4		3.8	☉	○	○	☉
Ibiza (A) ... ..	19	13	18			8.3	○	○	○	☉
Santa Cruz de Tenerife (A)...	17	14	17	ip		9.2	☉	○	○	☉
Santa Cruz de Tenerife ... ..	24						○			☉
Las Palmas (A) ... ..	22	12	22			8.4	☉	○	○	☉
Fuerteventura (A) ... ..	22	16	21			9.5	○		○	☉
Lanzarote (A) ... ..	24	15	21			10.0	☉		○	☉
Ceuta ... ..	20	9	15			0.0	☉		○	☉
Melilla ... ..	X	14	19	ip		0.0	☉	○	○	☉





SERVICIO METEOROLÓGICO NACIONAL  
 ESCALA 1:30.000.000  
 PROYECCION CONICA LAMBERT



SERVICIO METEOROLÓGICO NACIONAL  
 ESCALA 1:30.000.000  
 PROYECCION CONICA LAMBERT

MADRID, Sabado 13 de NOVIEMBRE de 1976

INFORMACION SINOPTICA DE ESPAÑA

Table with multiple columns of numerical data representing synoptic information for Spain, organized in two main vertical sections.

