



BOLETIN DIARIO

AÑO XXIII
2ª Epoca
Núm. 242.

MADRID, VIERNES 30 de AGOSTO de 1.974

Dirección postal: Centro de Análisis y Predicción (Ciudad Universitaria), Apartado 285 - Madrid - 3 - (España) - Teléfono: 244 35 00
Fonometeo local: teléfono 094 - Fonometeo España: teléfono 232 69 40 de Madrid

TIEMPO PASADO (de 12 horas de ayer a 12 horas, T.M.G., de hoy):

Nubosidad y precipitaciones: Durante las últimas 24 horas se han registrado chubascos y tormentas en Galicia, Cantábrico, cabecera del Duero, Pirineos y Cataluña. Han sido más frecuentes e intensas en la región Catalana, provincia de Huesca, Vascongadas. Destacan 49 litros por metro cuadrado en Reus, 48 en San Lorenzo de Munt, 42 en Fuenterrabía, 33 en Huesca, 28 en Santander, 24 en Barcelona (aeropuerto), 22 en San Sebastián y 21 Tarragona. En las demás regiones el cielo ha permanecido despejado o poco nuboso.

Vientos fuertes: Rachas aisladas de cierzo en Aragón

Temperaturas destacables: Inferiores a las normales en las vertiente atlántica y cantábrica, mitad norte de Aragón y gran parte de Cataluña y similares o ligeramente superiores en el resto con máximas comprendidas entre 32° en Málaga, Murcia, Córdoba y Zaragoza y 16° en Vitoria y las mínimas de hoy entre 3° en León y 23° en Ibiza.

PRONOSTICO PARA MAÑANA:

Algún chubasco en Galicia y Cantábrico. Nuboso en el Duero y Centro. Algún resto de inestabilidad en Cataluña y Baleares. Poco nuboso o despejado en el resto.

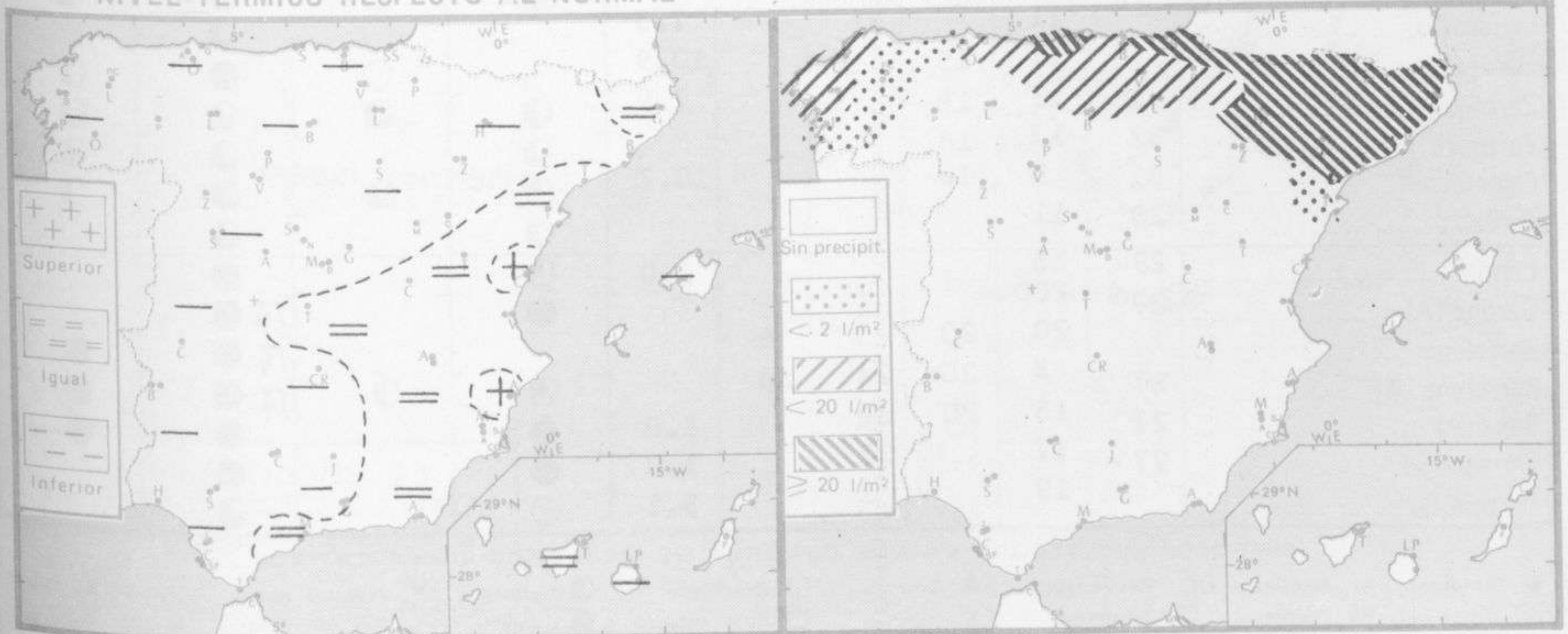
TENDENCIA PARA LOS DIAS 1 Y 2:

Día 1: Chubascos en el Cantábrico y cuencas altas del Duero y Ebro. Nubosidad de evolución en Cataluña y Baleares. Sin cambios apreciables en las demás regiones.

Día 2: Chubascos en Galicia, Cantábrico y Duero. Nuboso en el Centro. Riesgo de algún chubasco aislado en Cataluña y Baleares.

NIVEL TERMICO RESPECTO AL NORMAL

AREAS CON PRECIPITACION (12 h. ayer a 12 h. hoy)

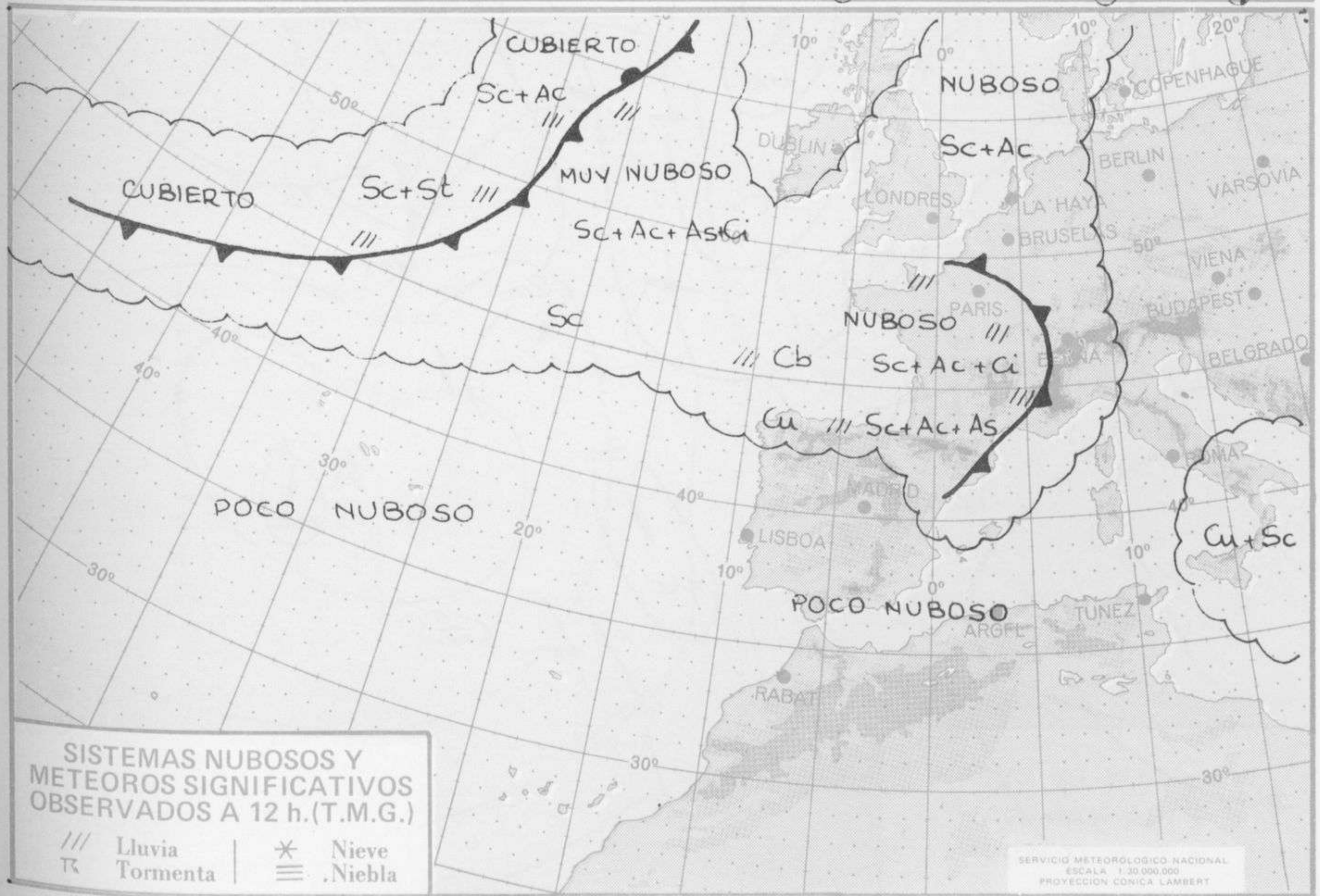


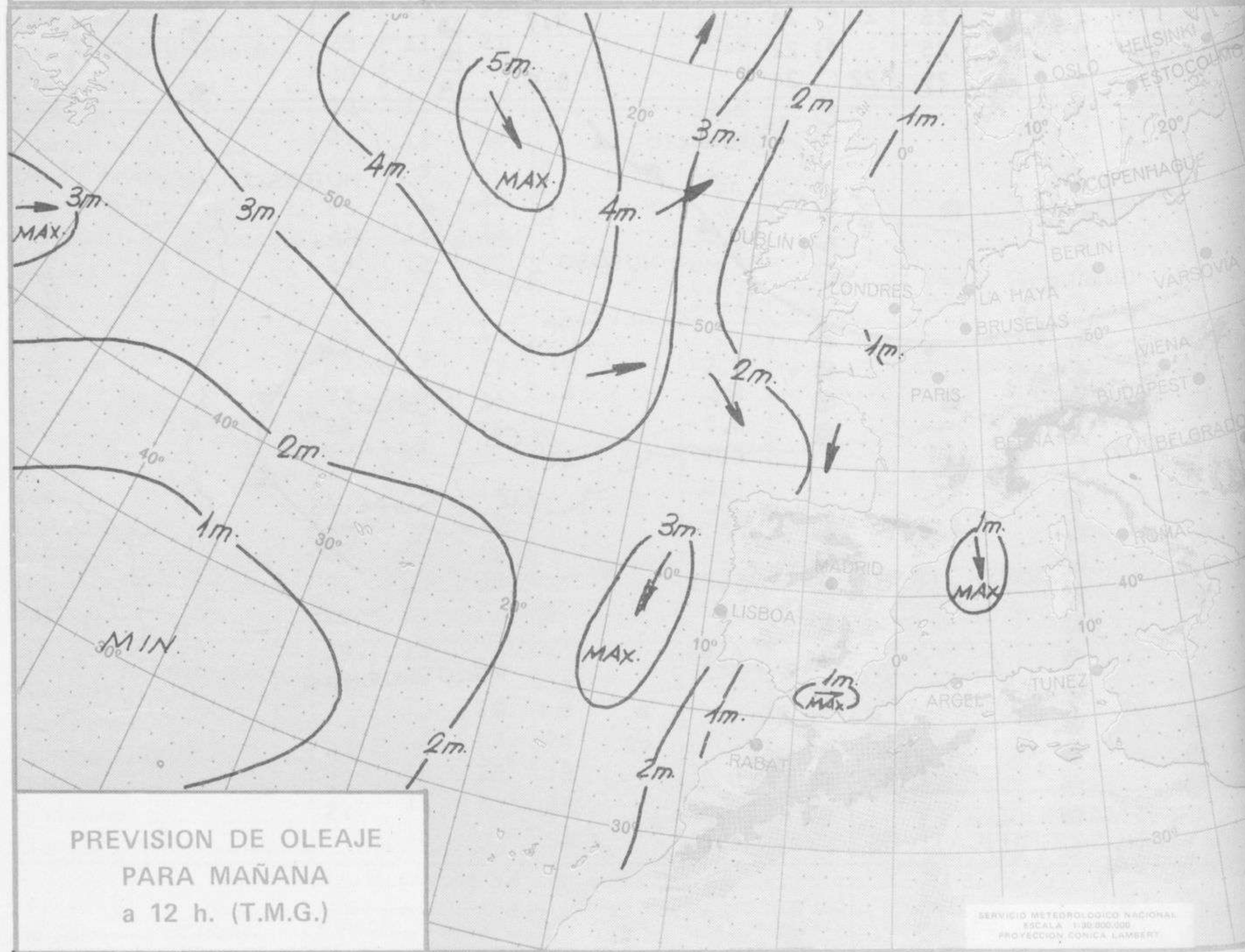
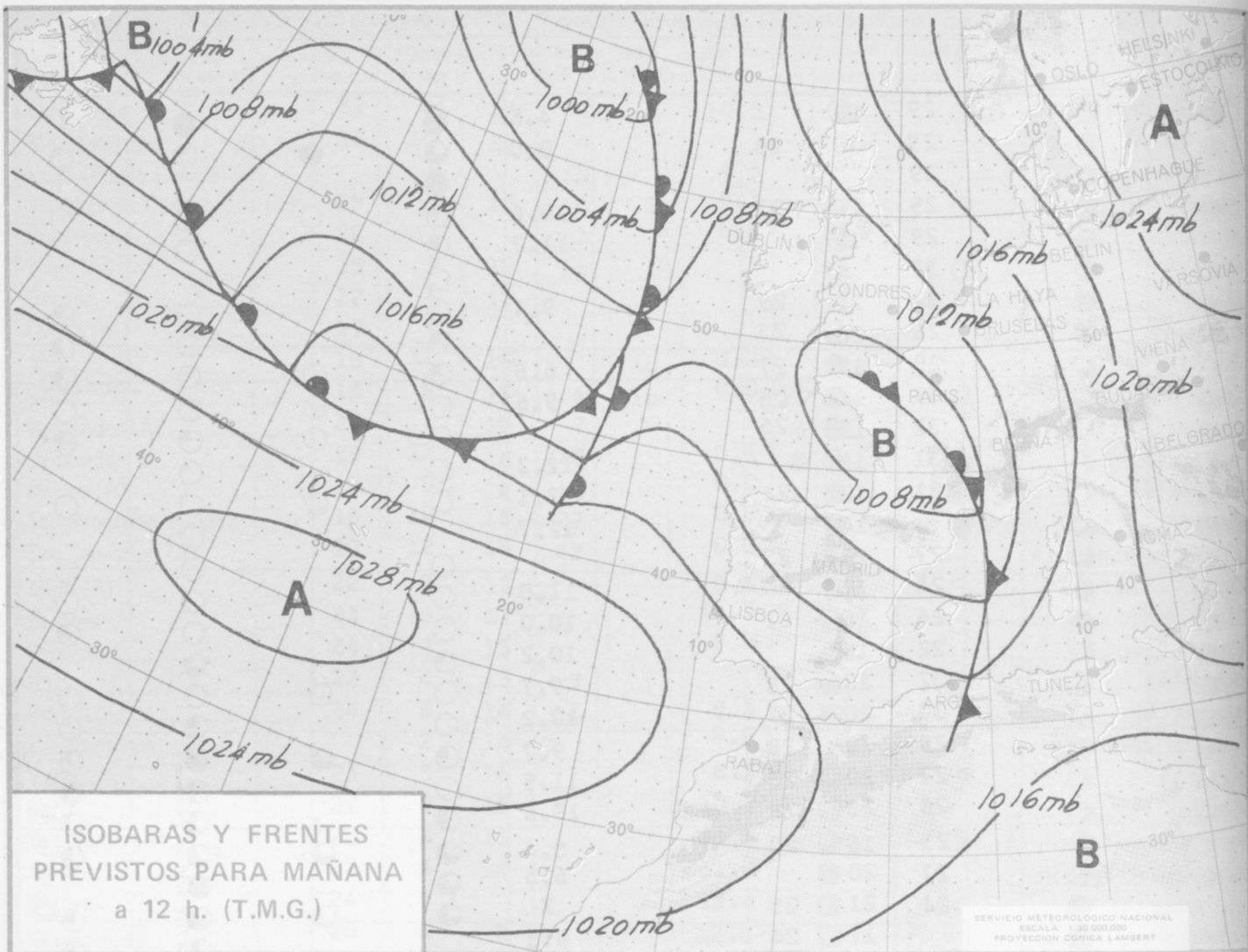
Estaciones	Temperaturas (°C)			Precipitación (l/m²)		Horas de sol ayer	Meteoros significativos			
	Máxima de ayer	Mínima de hoy	12 horas de hoy	06 ayer a 06 hoy	Hoy 06-12		18 horas de ayer	00 horas de hoy	06 horas de hoy	12 horas de hoy
La Coruña	21	12	19	4	4	10.5	☉	☉	☉	☉
Monteventoso	18	10	13	4			☉		☉	☉
Lugo (Punto Centro)		8		ip		5.2			☉	☉
Santiago de Compostela (A)	19	10	15	4	2	8.5	☉	☉	☉	☉
Pontevedra	22	11		1		6.8	☉		☉	
Vigo (A)	18	9	16	ip			☉	☉	☉	☉
Orense	22	8	17				☉		☉	☉
Ponferrada	17	9					☉		☉	☉
Asturias (A)	18	11	16		ip	0.0	☉		☉	☉
Oviedo										
Gijón	14	9	14	4	ip	0.0	☉	☉	☉	☉
Santander (A)	20		18	7			☉		☉	☉
Santander	19	12	18	28		0.8	☉	☉	☉	☉
Bilbao (A)	19	8	18	14		0.0	☉	☉	☉	☉
San Sebastian/Igueldo	18	10	16	22		0.0	☉	☉	☉	☉
San Sebastian (A)	20	12	18	42		0.2	☉		☉	☉
León (A)	22	3	13			0.6	☉	☉	☉	☉
Zamora	23	8	17			11.3	☉		☉	☉
Palencia	24	7	15			9.0	☉		☉	☉
Burgos (A)	22	4	13	3			☉	☉	☉	☉
Burgos	24	6	14	2		8.3	☉		☉	☉
Valladolid (A)		2	14			8.6			☉	☉
Valladolid	25	5	16			8.2	☉	☉	☉	☉
Soria	27	7	15			10.7	☉		☉	☉
Salamanca (A)	23	X	16			11.6	☉	☉	☉	☉
Avila	22	6	14			11.0	☉		☉	☉
Segovia	24	7				12.4	☉		☉	☉
Navacerrada	20	1	8			12.0	☉		☉	☉
Madrid/Barajas	30	13	22			11.0	☉	☉	☉	☉
Madrid (Cdad.Universitaria)	29	11	21			10.9	☉	☉	☉	☉
Guadalajara	30	10					☉		☉	☉
Toledo	30	14				11.9	☉		☉	☉
Cuenca	29	11	20			10.0	☉		☉	☉
Molina de Aragón		9				11.8			☉	☉
Ciudad Real	31		20				☉	☉	☉	☉
Albacete (A)	31	14	22			12.3	☉	☉	☉	☉
Cáceres	28	12	20				☉	☉	☉	☉
Badajoz (A)	28	11				12.1	☉		☉	☉
Vitoria (A)	16	5	15	10			☉		☉	☉
Logroño	22	9	17	10		2.9	☉		☉	☉
Logroño (A)	23	9	16	4		3.4	☉	☉	☉	☉
Pamplona	22	9	16			7.6	☉		☉	☉
Huesca (A)		11		33		7.3		☉	☉	☉
Daroca		11	19			10.9		☉	☉	☉
Zaragoza (A)	31	12	19			7.9	☉	☉	☉	☉
Zaragoza	32	13	18				☉		☉	☉
Calamocha	31	9	16			10.7	☉	☉	☉	☉
Teruel	28	11					☉		☉	☉
Lérida	29	15				9.0	☉		☉	☉
Gerona (A)	27	20		1			☉		☉	☉
Barcelona		20	20	3	8				☉	☉
Barcelona (A)	27	X	20	24	ip		☉	☉	☉	☉
Reus (A)	27	18	20	48		1.0	☉	☉	☉	☉
Tarragona	27	17		21		1.0	☉		☉	☉
Tortosa		19		1		3.1	☉		☉	☉

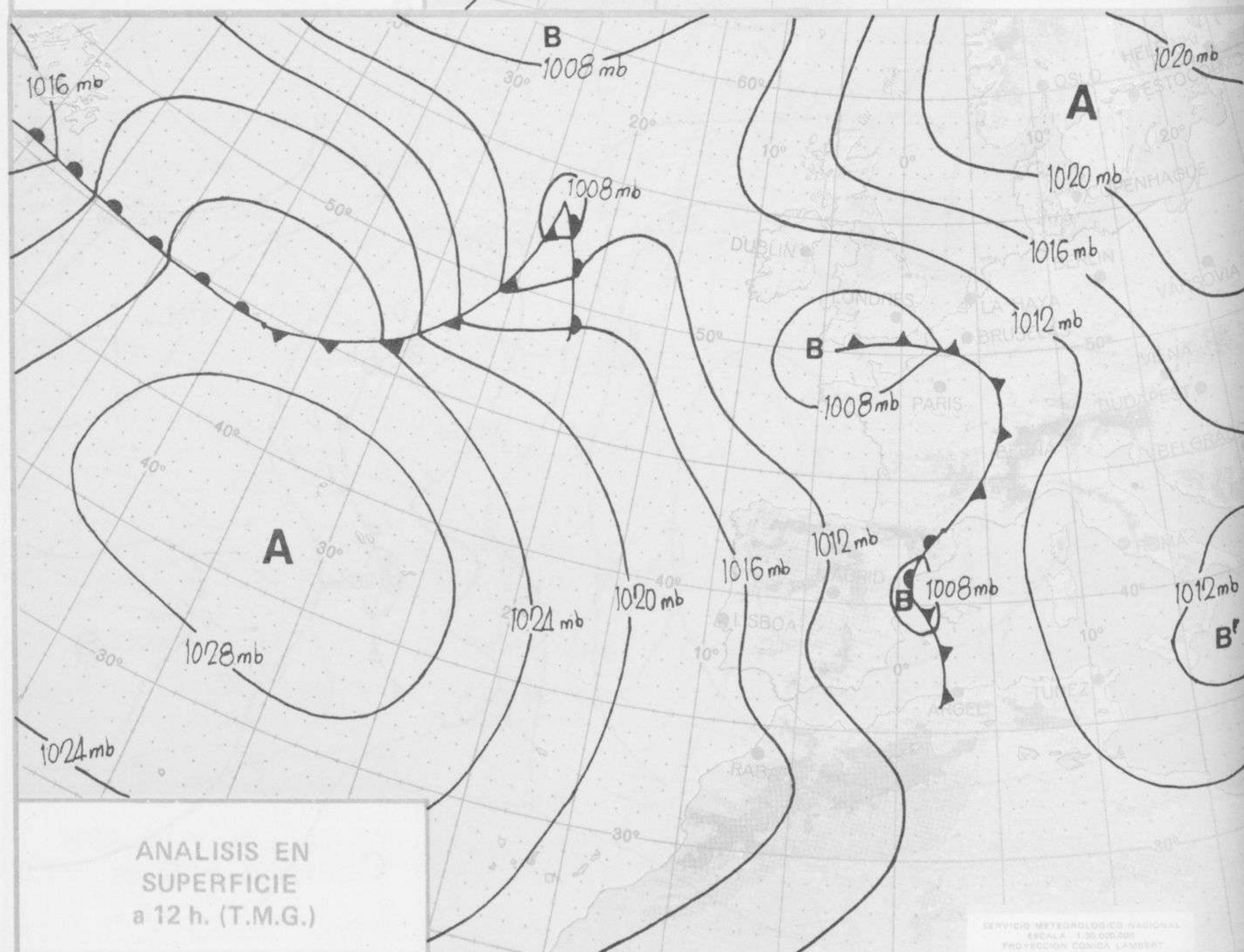
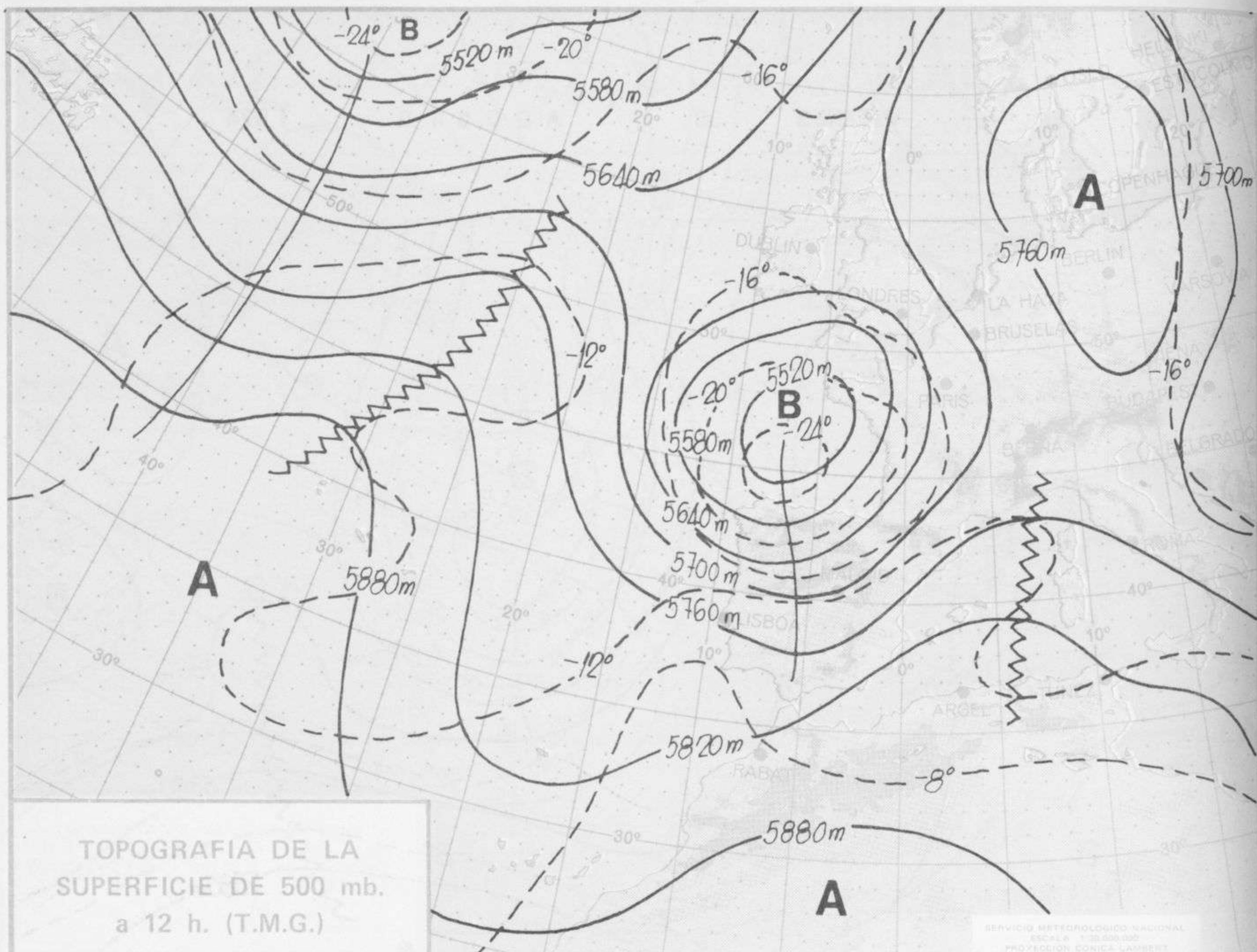
SIMBOLOS UTILIZADOS EN LOS CUADROS DE METEOROS SIGNIFICATIVOS

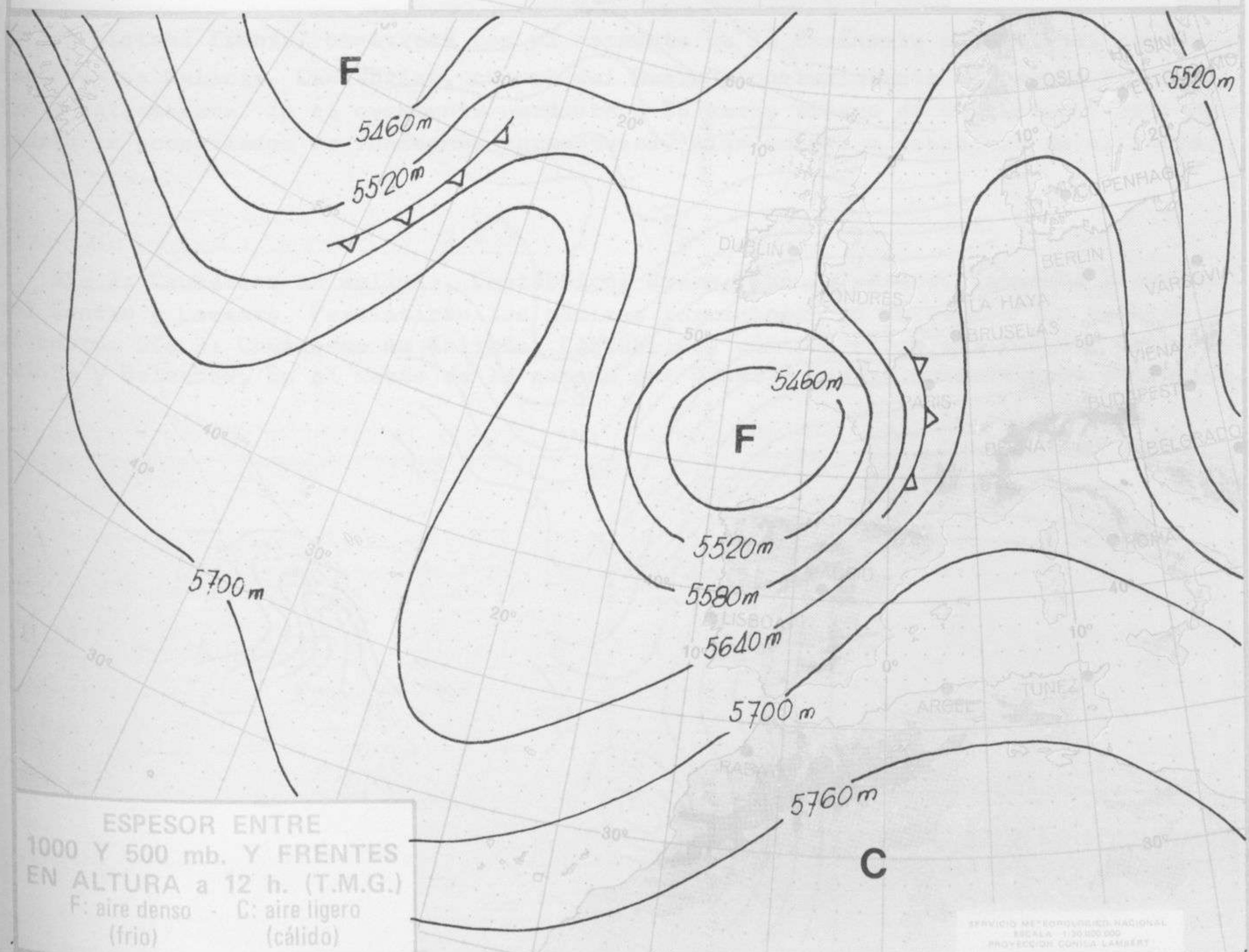
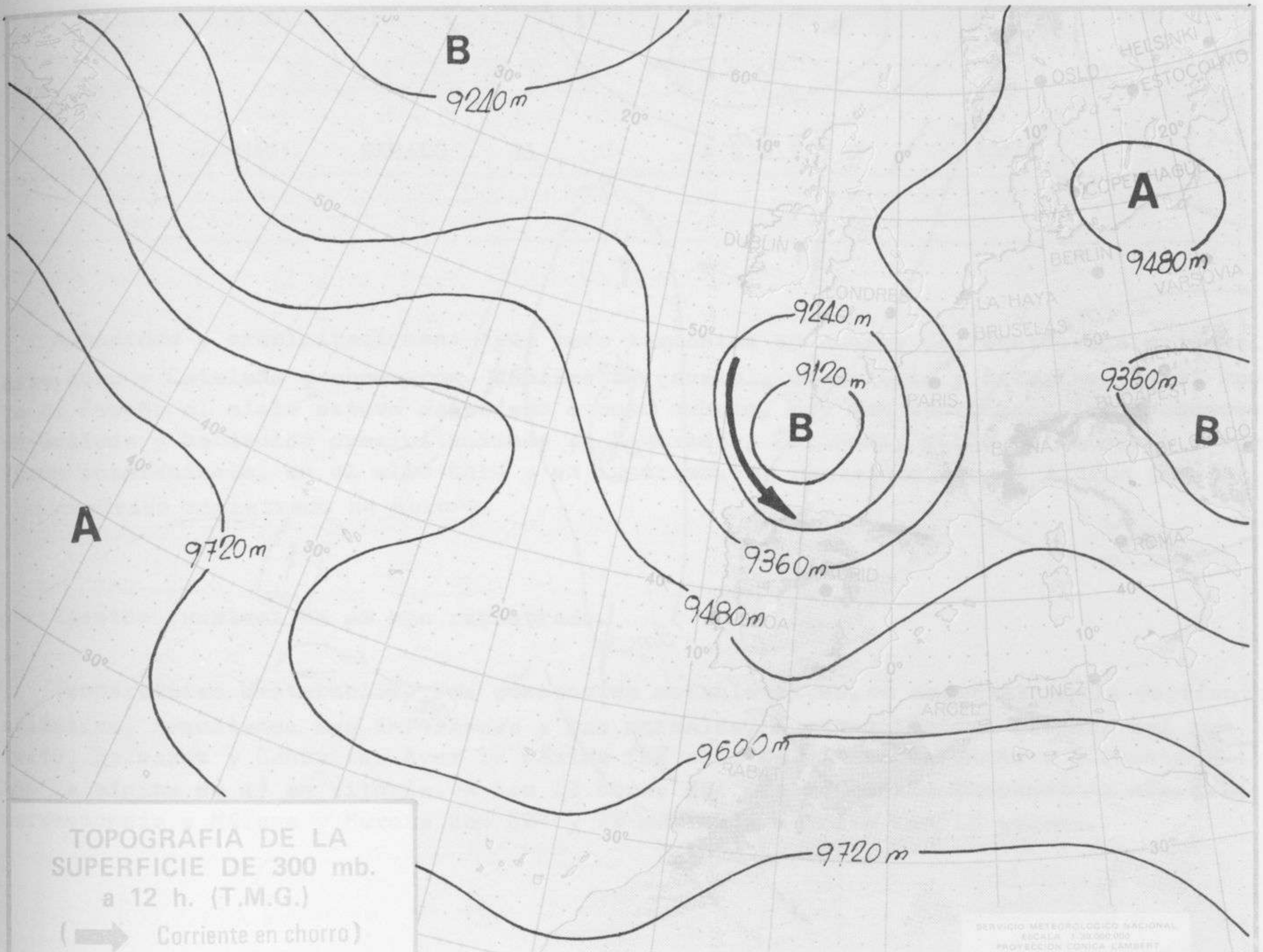
- ☉ Llovizna ☉ Neblina ☉ Relámpagos ☉ Granizo ☉ Despejado ☉ Nuboso ☉ NW 30 nudos ☉ NE 35 nudos
- ☉ Lluvia ☉ Niebla ☉ Tormenta ☉ Nieve ☉ Poco nuboso ☉ Cubierto ☉ SW 50 nudos ☉ SE 65 nudos

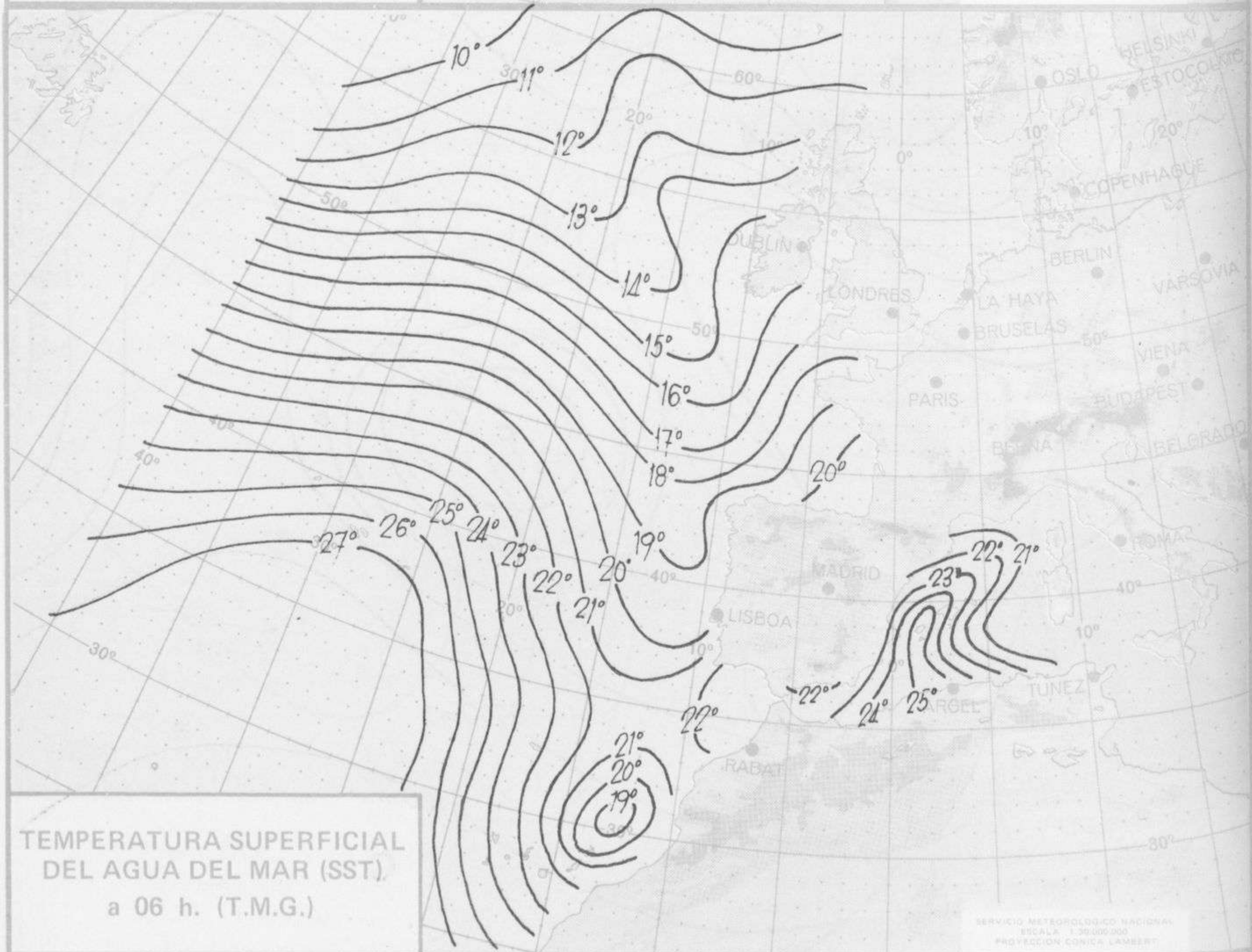
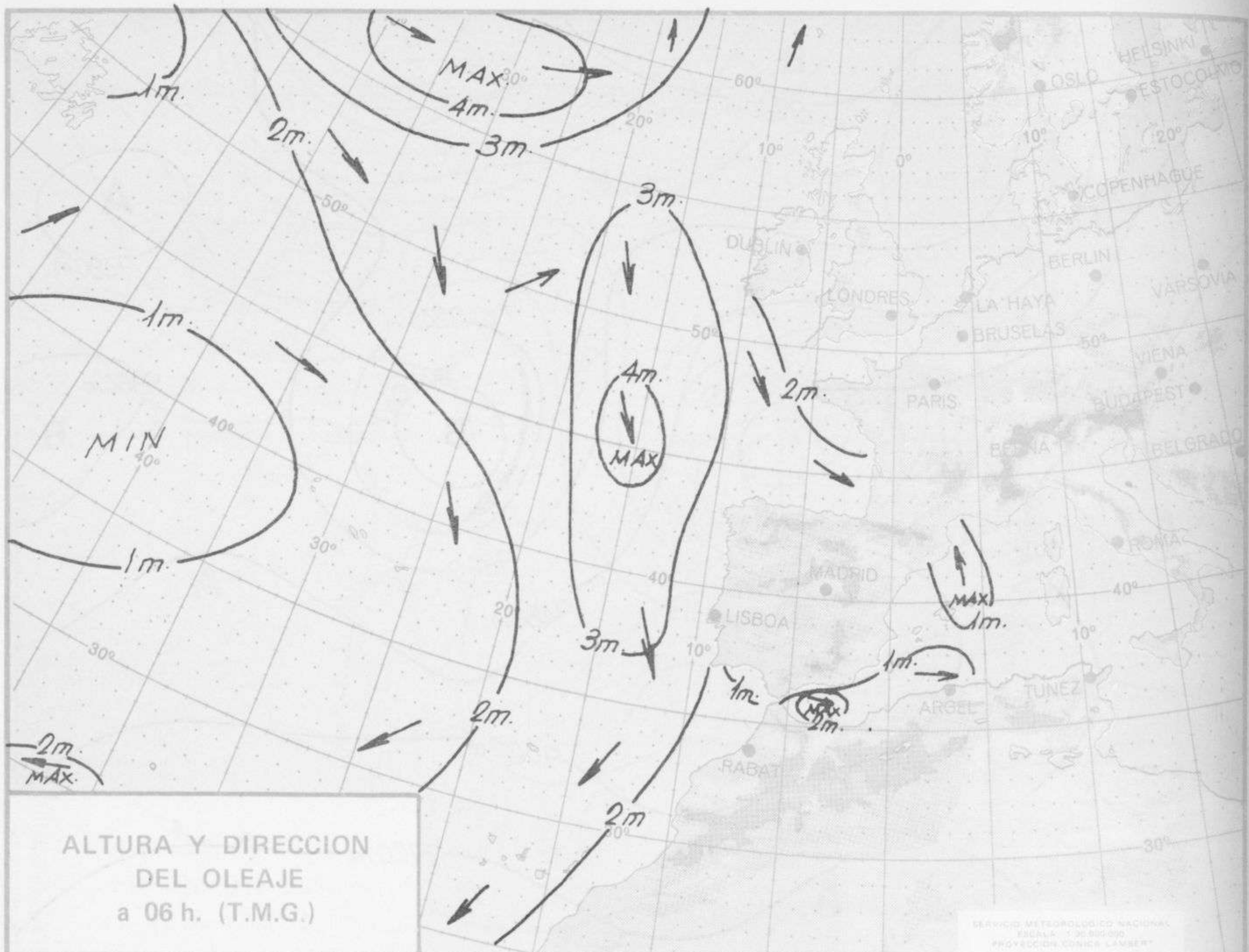
Estaciones	Temperaturas (°C)			Precipitación (l/m ²)		Horas de sol ayer	Meteoros significativos.			
	Máxima de ayer	Mínima de hoy	12 horas de hoy	06 ayer a 06 hoy	Hoy 06-12		18 horas de ayer	00 horas de hoy	06 horas de hoy	12 horas de hoy
Castellón de la Plana	29	21				4.8	●		●	
Valencia (A)	29	19	28			8.0	☾	●	☾	☾
Valencia	29						●			
Alicante (A)	29	20	31			10.6	☾	○	○	○
Alicante	29	19				11.2	☾		○	
Murcia (A)	32						○			
Murcia	32	20	29			9.4	○		○	☾
Cartagena	26	20	25				☾		○	☾
San Javier	29	17	27			6.8	☾	○	○	☾
Sevilla (A)	31	14	25			9.6	○	○	○	○
Córdoba (A)	32	12	25				○	○	☾	☾
Jaén	31	15				12.3	○		○	
Granada (A)	31	12	24			12.1	○	○	○	○
Huelva		14				12.7			○	
Jerez de la Frontera (A) ...	27	14	23				○		○	○
Cádiz	26	17	20			11.0	○		○	○
San Fernando	26	16	22			10.0	○		○	☾
Tarifa	22	18				10.2	☾		☾	
Málaga (A)	32	20	28			9.7	○	○	○	○
Almería (A)	30	20	27			10.2	○		☾	○
Palma de Mallorca (A)	29	12	28			9.7	☾	☾	●	☾
Mahón (A)	27	20	27			11.5	○		☾	●
Ibiza (A)	28	23	28			10.6	☾	☾	☾	☾
Santa Cruz de Tenerife (A)...	21	16	20			5.4	☾	☾	☾	☾
Santa Cruz de Tenerife	27	20				6.5	☾		●	☾
Las Palmas (A)	24	21	25			X	☾	☾	☾	☾
Fuerteventura (A)		17	24			8.5			☾	☾
Lanzarote (A)	26	20	24			8.7	☾		☾	☾
Ceuta	25		22				☾			☾
Melilla	29	22	24			8.9	☾		☾	☾













COMPLEMENTO A LA INFORMACION TECNICA DIARIA



Dirección postal: Centro de Análisis y Predicción (Ciudad Universitaria), Apartado 285 - Madrid - 3 - (España) - Teléfono: 244 35 00
 Fonometeo local: teléfono 094 - Fonometeo España: teléfono 232 69 40 de Madrid

MADRID, Viernes 30 de AGOSTO de 1.974

R A D I O S O N D E O S														
Sondeos a 00 horas (TMG)							Sondeos a 12 horas (TMG)							
Presiones tipo				Puntos notables			Presiones tipo				Puntos notables			
PPP	hhh	TT	DD dd ff	PPP	TT	DD	PPP	TT	DD	PPP	hhh	TT	DD dd ff	
La Coruña 08.001	1000	145	14	29 29 10	1010	15	34				1000	128	17	56 27 15
	850	1488	3	22 31 12	913	7	00				850	1482	3	32 30 21
	700	3034	-5	59 31 21	822	1	32				700	3029	-6	25
	500	5600	-21	64 30 27	792	-1	16				500	5580	-23	61 30 44
	400	7210	-34	63 30 46	758	-2	60				400	7190	-30	70 30 75
	300	9080	-44	62 31 90	634	-9	59				300	9200	-39	68 32 95
	250	10390	-48	31 78	505	-21	63				250	10430	-48	32 92
	200	11870	-49	31 59	380	-35	65				200	11890	-50	51 78
	150				284	-46	62				150			
	100				254	-49					100			
	70				210	-48					70			
	50				195	-49					50			
30										30				
20										20				
Madrid / Barajas 08.221	1000	78			938	18	63				1000	84		
	850	1469	13	60 29 25	905	18	64				850	1477	11	58
	700	3066	2	65 24 32	774	7	56				700	3053	1	55 24 23
	500	5700	-14	25 63	563	-9	73				500	5680	-12	25 65
	400	7350	-28	26 75	542	-8					400	7350	-25	26 52
	300	9340	-45	26 90	245	-56					300	9370	-42	27 65
	250	10530	-55	26 90	154	-51					250	10580	-51	26 75
	200	11960	-54	25 90	136	-55					200	12010	-59	25 65
	150	13820	-52	25 90							150	13830	-54	24 50
	100										100	16430	-56	20 30
	70										70			
	50										50			
30										30				
20										20				
Palma de Mallorca / Bon Bonet 08.302	1000	109	22	44 06 10	1007	23	45				1000	80	27	59 18 08
	850	1497	15	60 19 19	898	13	00				850	1495	17	29 21 04
	700	3112	4	23 23	800	16	56				700	3133	9	23 31
	500	5760	-15	26 39	810	15	64				500	5830	-8	23 29
	400	7410	-28	26 30	683	2					400	7510	-23	23 31
	300	9420	-43	26 62	666	4					300	9550	-42	24 29
	250	10620	-51	26 52	478	-18					250	10860	-50	24 64
	200	12060	-54	26 52	275	-48					200	12190	-57	25 64
	150	13900	-58	24 58	222	-55					150	14040	-54	24 58
	100	16310	-60		182	-54					100			
	70				115	-64					70			
	50				100	-60					50			
30										30				
20										20				
Santa Cruz de Tenerife 60.020	1000	164	20	56 36 10	1015	21	57				1000	183	22	69 03 08
	850	1547	18	36 16	894	13	06				850	1562	8	60 03 14
	700	3181	9	25 12	841	20					700	3159	10	32 10
	500	5870	-8	26 20	628	-5	55				500	5850	-8	27 25
	400	7550	-22	27 30	531	-4	60				400	7550	-19	27 38
	300	9630	-34	27 18	403	-21	00				300	9630	-34	28 25
	250	10880	-43	27 18	297	-34					250	10880	-44	28 25
	200	12350	-53	27 18	220	-50					200	12350	-53	28 35
	150	14160	-63		117	-71					150	14160	-65	28 30
	100	16600	-70								100			
	70										70			
	50										50			
30										30				
20										20				

V I E N T O E N A L T I T U D																
Estación	Tipo de Sondeo	Indicativo	dia/hora	Tierra dd ff	1.000m dd ff	1.500m dd ff	2.000m dd ff	3.000m dd ff	4.000m dd ff	5.500m dd ff	7.000m dd ff	9.000m dd ff	10.500m dd ff	12.000m dd ff	13.500m dd ff	16.000m dd ff

