



BOLETIN DIARIO

AÑO XXII
2ª Epoca
Núm. 359.

MADRID, MARTES 25 de DICIEMBRE de 1.973

Dirección postal: Centro de Análisis y Predicción (Ciudad Universitaria), Apartado 285 - Madrid - 3 - (España) - Teléfono: 244 35 00
Fonometeo local: teléfono 094 - Fonometeo España: teléfono 232 69 40 de Madrid

TIEMPO PASADO (de 12 horas de ayer a 12 horas, T.M.G., de hoy):

Nubosidad y precipitaciones: En forma muy irregular se han registrado precipitaciones en casi todas las regiones peninsulares e insulares. Ha nevado en los sistemas montañosos y alguna zonas próximas. Esta madrugada se han formado bancos de niebla dispersos en el Guadalquivir.

Vientos fuertes: No se han registrado rachas superiores a 50 Km/h.

Temperaturas destacables: Máximas extremas de ayer entre capitales de provincia y en las capitales isleñas: 1º bajo cero en Avila y 16º en Murcia; 15º en Baleares y 19º en Canarias. Mínima extremas de hoy y en las capitales insulares: 2º bajo cero en Orense; 9º en La Coruña, Barcelona, Cádiz y Palma de Mallorca; de 14º a 15º en las capitales Canarias.

PRONOSTICO PARA MAÑANA:

En el Cantábrico, cabeceras del Ebro y Duero y Pirineo occidental nuboso con chubascos. En el Cantábrico y Baleares nubosidad variable con algunas precipitaciones. Nuboso en el golfo de Cádiz. En las demás regiones cielo parcialmente nuboso. Las precipitaciones serán de nieve en los sistema montañosos y zonas próximas. En Canarias nuboso con algunas precipitaciones al norte de las islas.

TENDENCIA PARA LOS DIAS 27 Y 28..

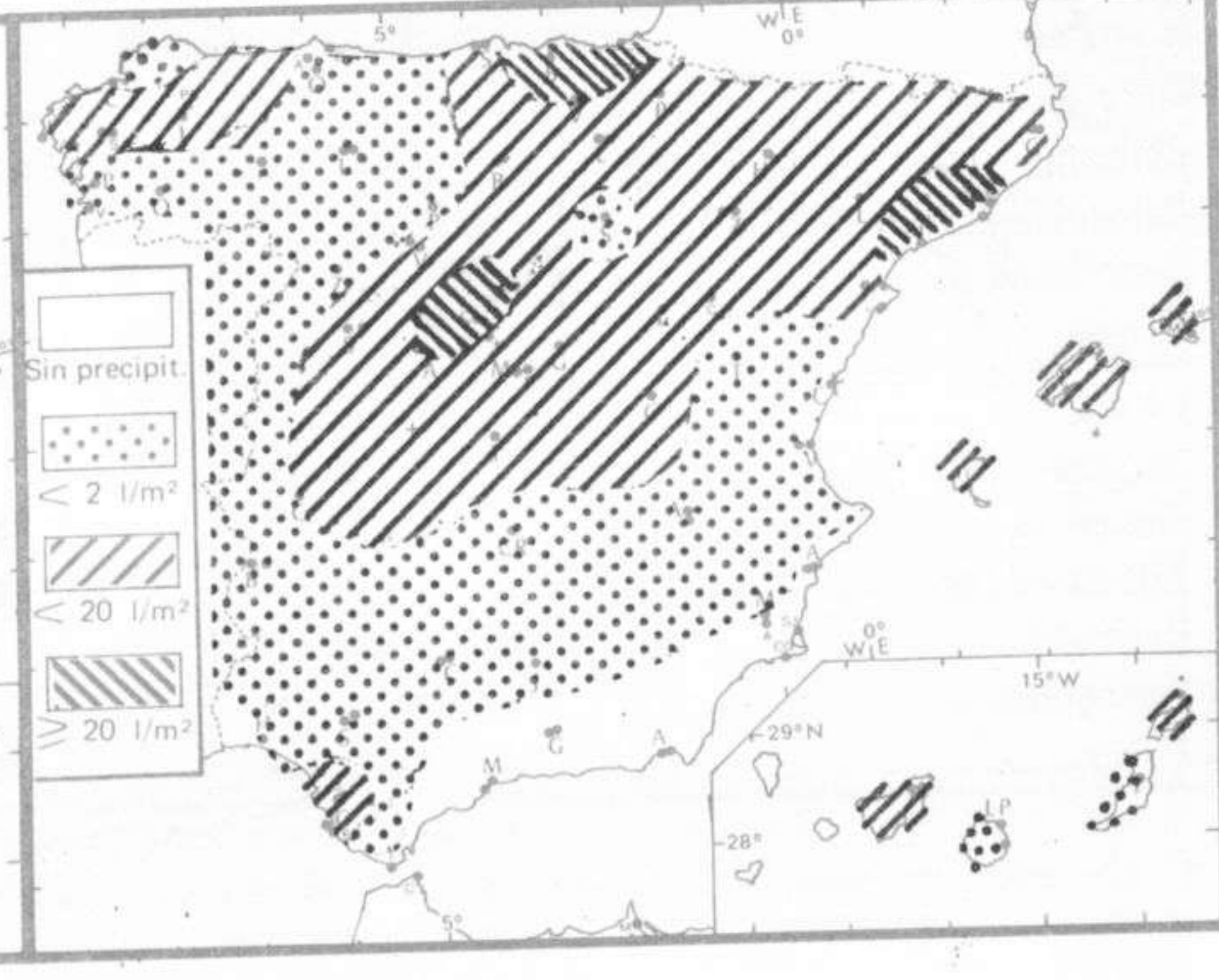
Día 27: Continuará con análogas características.

Día 28: Chubascos en el Cantábrico, Cataluña, valle del Ebro y zonas de Levante y Centro. En las demás regiones cielo poco nuboso.

NIVEL TERMICO RESPECTO AL NORMAL



AREAS CON PRECIPITACION (12 h. ayer a 12 h. hoy)

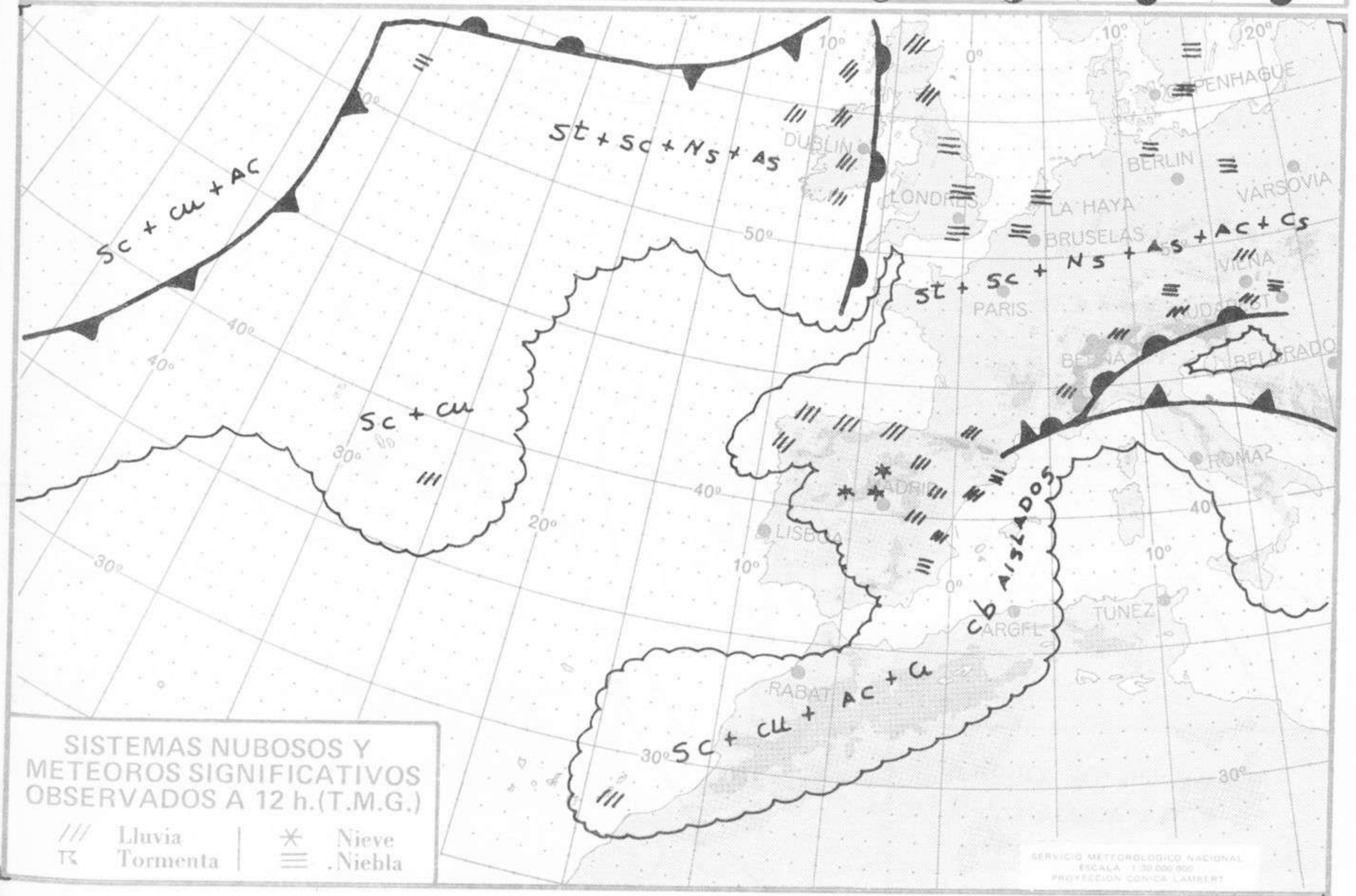


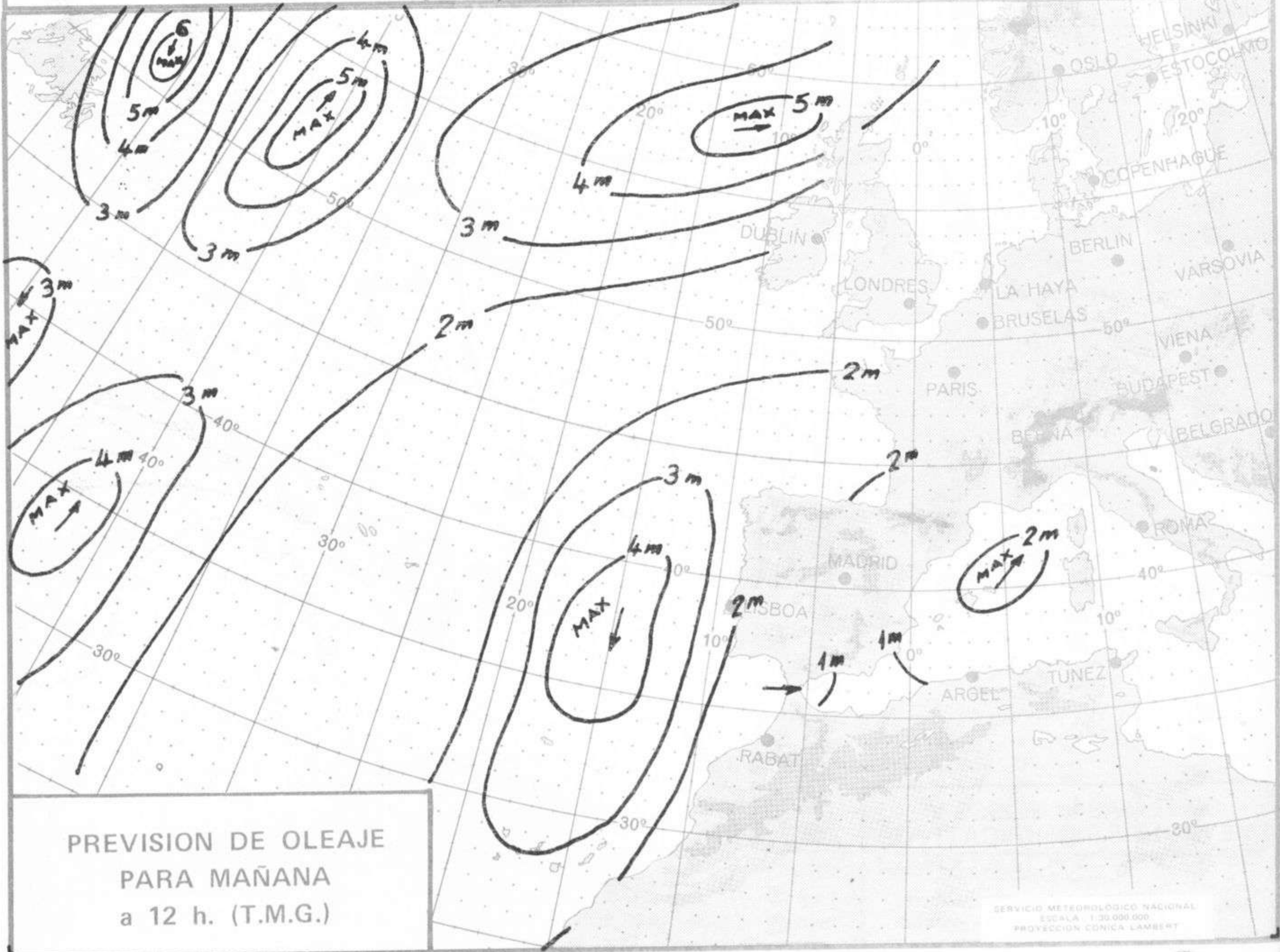
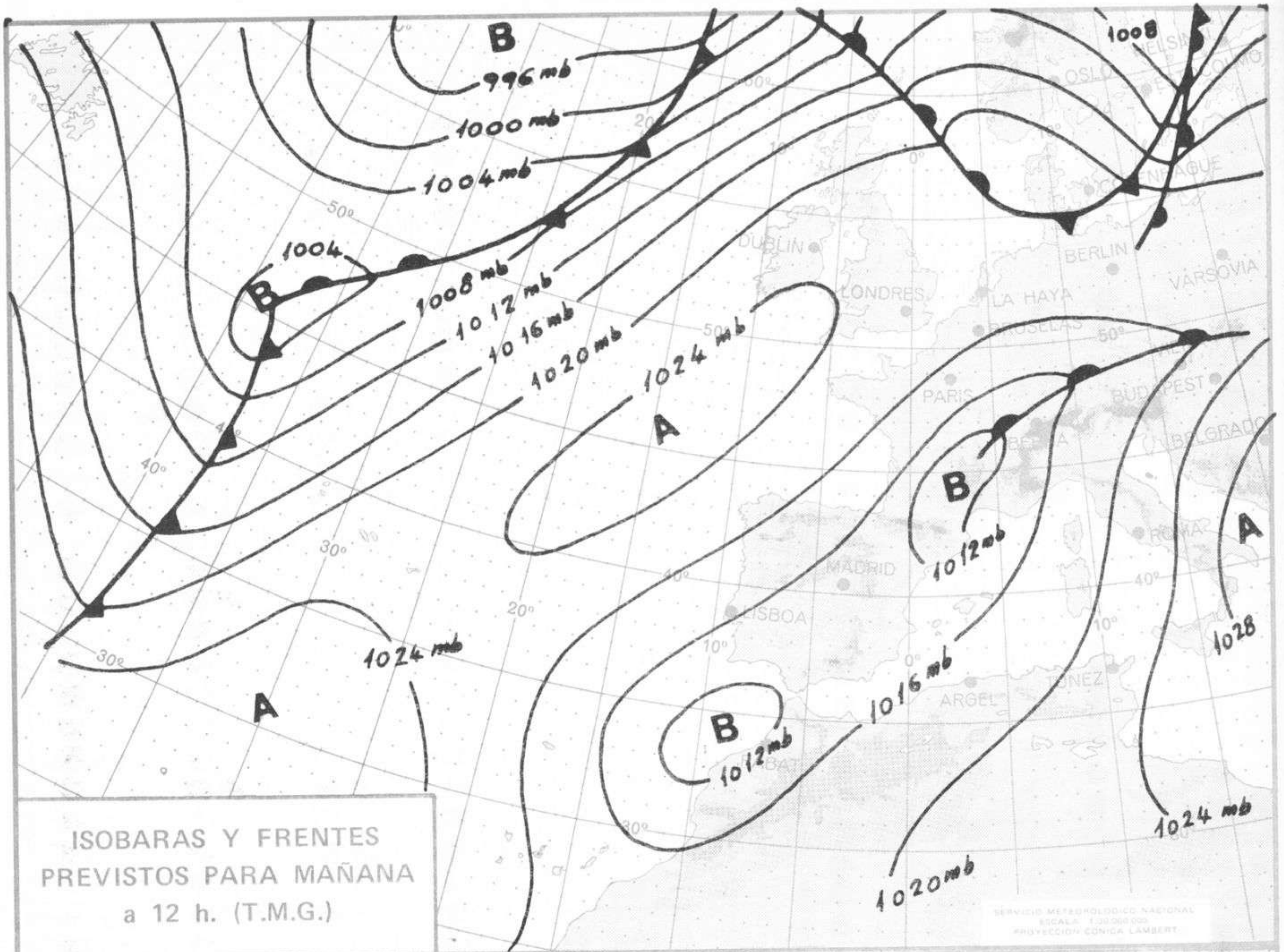
Estaciones	Temperaturas (°C)			Precipitación (l/m²)		Horas de sol ayer	Meteoros significativos			
	Máxima de ayer	Mínima de hoy	12 horas de hoy	06 ayer a 06 hoy	Hoy 06-12		18 horas de ayer	00 horas de hoy	06 horas de hoy	12 horas de hoy
La Coruña	12	9	10	ip	3		●	○	●	●
Monteventoso			8							●
Lugo (Punto Centro)	10	5	8	2	9		/// ●	●	/// ●	/// ●
Santiago de Compostela (A)	9	3	10			1.5	●	●	●	●
Pontevedra	10			ip			●			
Vigo (A)	8	3	10	1			●	○	●	●
Orense	8	-2	11				●		●	●
Ponferrada	4	-1	7		ip		●		●	●
Asturias (A)	11	6	11	9	1	7.0	●		●	●
Gijón	12		12		ip		●			●
Santander (A)	7		11	9	1		●			●
Santander	9	6	10	23	1	0.0	/// ●		/// ●	/// ●
Bilbao (A)	7	6	10	23	5	0.0	/// ●	/// ●	/// ●	/// ●
San Sebastian/Igueldo	7	6	8	20	5	0.0	/// ●	, ●	, ●	/// ●
San Sebastian (A)	8	7	10	16	1	0.0	/// ●	, ●	, ●	/// ●
León (A)	7	1	9			6.5	●	○	○	●
Zamora	6	2	7			5.4	●			●
Palencia	3	3	8	1		X	●			●
Burgos (A)	2	0		3		0.0	* ●	* ●		
Burgos	2	1		2		0.0	* ●			
Valladolid (A)		0		ip		0.0				
Valladolid	4	2	8	3	ip	0.0	/// ●	●		●
Soria	2	0	3	2	ip	0.0	* ●			/// ●
Salamanca (A)	3	1	3	ip	2	3.7	●			/// ●
Avila	-1	-1	1	X	1	0.0	* ●			* ●
Segovia	0	-1		46		0.0	* ●			
Navacerrada	-5	-6	-3	31	X	0.0	* ●		* ●	* ●
Madrid/Barajas	5	3	5	12	2	0.0	●	●	/// ●	●
Madrid (Cdad.Universitaria)	3	0	5	12	ip	0.0	●			●
Guadalajara			4							●
Toledo	4	3	4	10		0.0	/// ●			●
Cuenca	2	0	2	3	ip	0.0	, ●		* ●	●
Molina de Aragón	3			3			* ●			●
Ciudad Real	9	0	4	6		0.0	/// ●	●		●
Albacete (A)	6	1	4		ip	0.8	●	●		●
Cáceres	10		7		ip		●	○		●
Badajoz (A)	10	0	7			8.0	●		●	●
Vitoria (A)	4	4	7	8	3		/// ●		, ●	/// ●
Logroño	5	4	10	11		0.0	/// ●		, ●	/// ●
Logroño (A)	5	4	10	18	ip	0.0	/// ●	, ●	, ●	/// ●
Pamplona	5	4	8	6	ip	0.0	/// ●			, ●
Huesca (A)	7	3		26		0.0	/// ●			/// ●
Daroca		2		7		0.0			/// ●	/// ●
Zaragoza (A)	6	5	7	12	ip	0.0	/// ●	/// ●	/// ●	●
Zaragoza	6	5		14			/// ●		/// ●	/// ●
Calamocha	3	0	3	4	1	0.0	/// ●	●	* ●	, ●
Teruel	5	0		4			/// ●		* ●	, ●
Lérida	10	5	6	30		0.0	/// ●			●
Gerona (A)	13	7	10	58			/// ●		/// ●	●
Barcelona			11		ip					●
Barcelona (A)	15	9	11	34	ip	0.0	/// ●	●	●	●
Reus (A)	12	5	11	49		0.0			●	●
Tarragona	15	6	12	30			●		●	●
Tortosa	10	6	11	28	ip	0.0	●		●	●

SIMBOLOS UTILIZADOS EN LOS CUADROS DE METEOROS SIGNIFICATIVOS

- ☁ Llovizna
- ☁ Nebolina
- ⚡ Relámpagos
- ▲ Granizo
- Despejado
- Nuboso
- ↙ NW 30 nudos
- ☁ Lluvia
- ☁ Niebla
- ⚡ Tormenta
- * Nieve
- ◐ Poco nuboso
- Cubierto
- ↘ SW 50 nudos
- ↗ NE 35 nudos
- ↘ SE 65 nudos

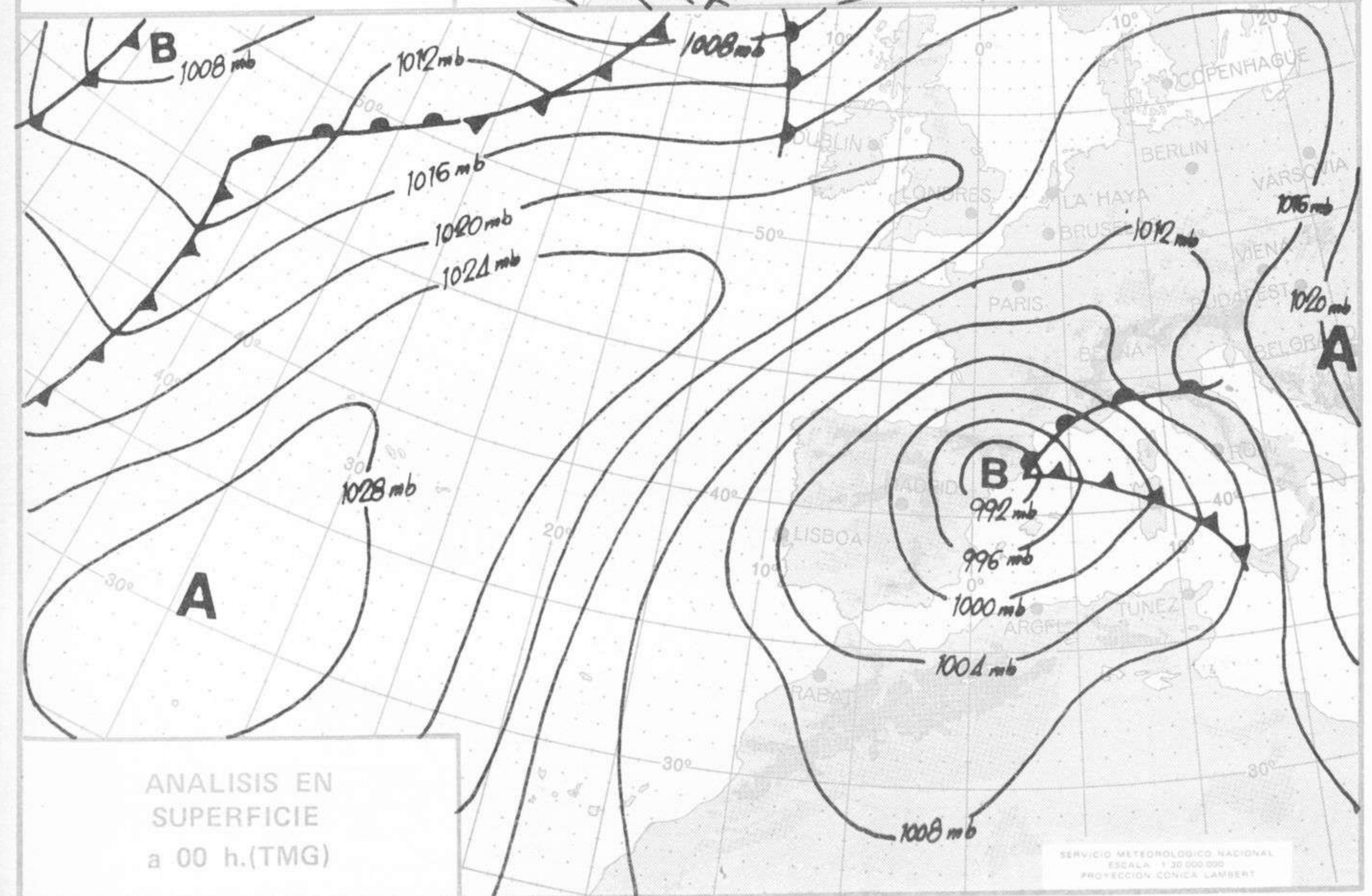
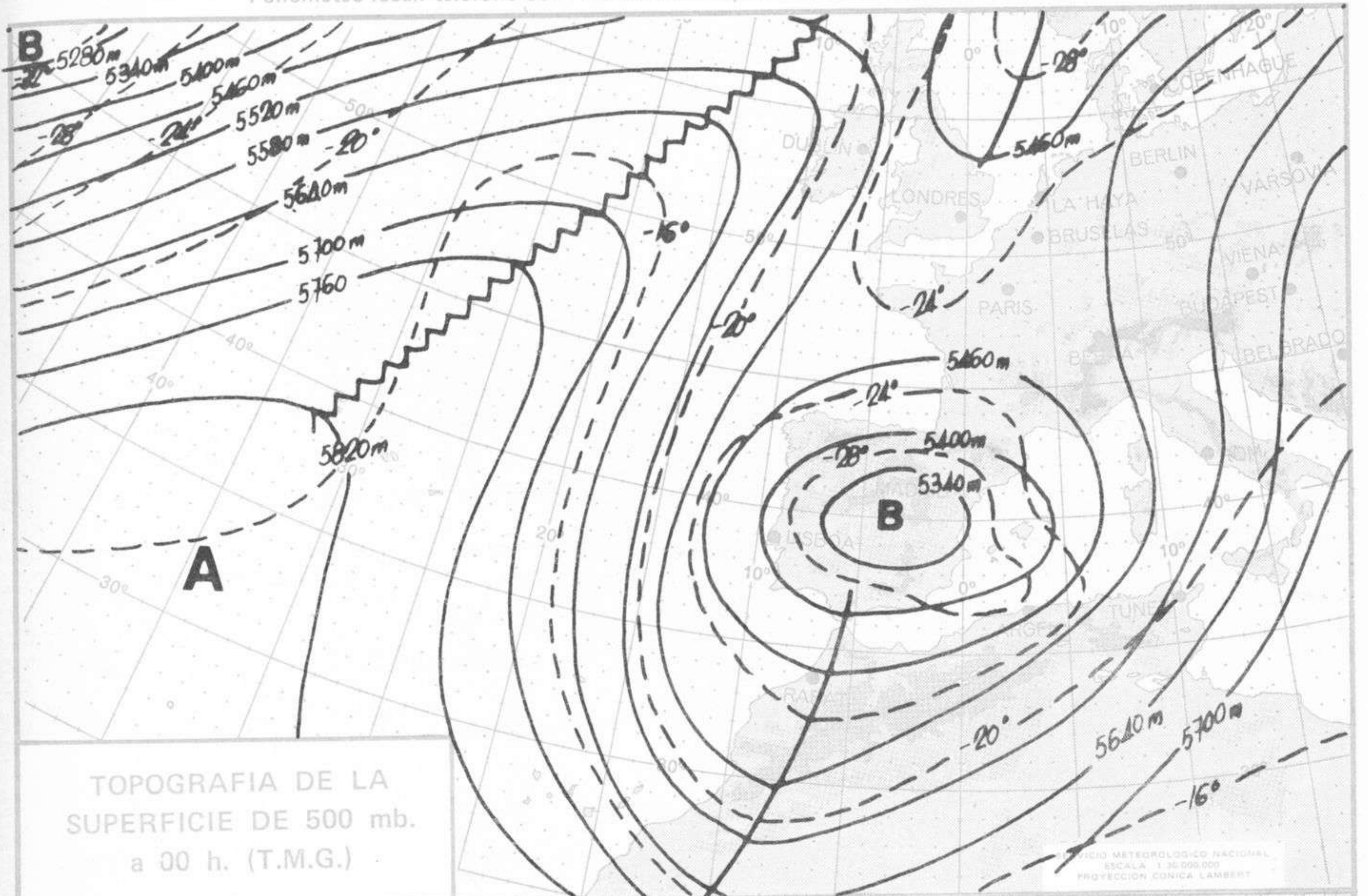
Estaciones	Temperaturas (°C)			Precipitación (l/m ²)		Horas de sol ayer	Meteoros significativos			
	Máxima de ayer	Mínima de hoy	12 horas de hoy	06 ayer a 06 hoy	Hoy 06-12		18 horas de ayer	00 horas de hoy	06 horas de hoy	12 horas de hoy
Castellón de la Plana	12		10	4			TR ●			●
Valencia (A)	13	7	10		ip	0.2	●	●	●	●
Valencia	13			ip			●			
Alicante (A)	15	4	10			1.9	●	●	●	●
Alicante	14	7		ip			●			
Murcia (A)	15	5	13	ip		3.0	●		●	●
Murcia	16	5	12	ip		3.0	●		●	●
Cartagena	13	8	10				●		○	●
San Javier	15	5	13			2.4	●		○	●
Sevilla (A)	13	4	11	ip		8.2	●	●	●	●
Córdoba (A)	10	1	5			X	●	○	○	●
Jaén	8			2			●			●
Granada (A)	8	1	8			4.0	●	●	●	●
Huelva		6								●
Jerez de la Frontera (A) ...	11	7	12	2			●		○	●
Cádiz	14	9	12	16			●		●	●
San Fernando	13	7		11		7.1	●		●	●
Tarifa	14	10	13	1	ip	8.0	●		●	●
Málaga (A)	14	3	14			7.5	●	○	○	●
Almería (A)	15	4	13			8.5	●	○	○	●
Palma de Mallorca (A)	15	9	12	17		0.0	●	○	○	●
Mahón (A)	15	8	10	5	6	0.0	●	●	●	●
Ibiza (A)	13	10	10	7	6	0.0	●	○	○	●
Santa Cruz de Tenerife (A)...	13	9	17	9	3	3.1	●	●	●	●
Santa Cruz de Tenerife	19	15		5		3.3	●	●	●	●
Las Palmas (A)	20	14		ip		5.0	●	●	●	●
Fuerteventura (A)	20	13	21	ip	ip	6.5	●	●	●	●
Lanzarote (A)	19	14	15	3	2		●		●	●
Ceuta	12		11				●			●
Melilla	15	5	15	9			●	●	●	●

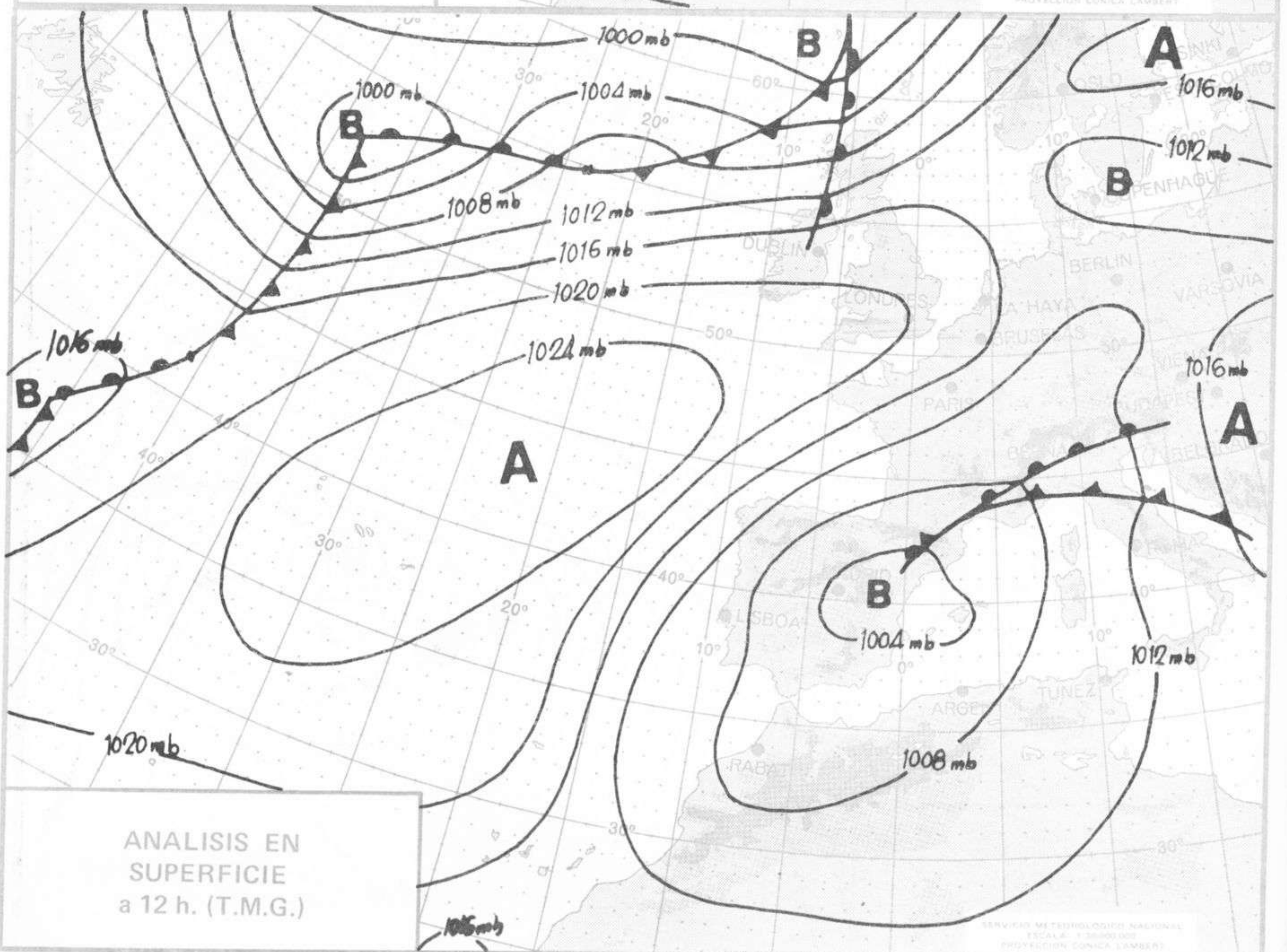
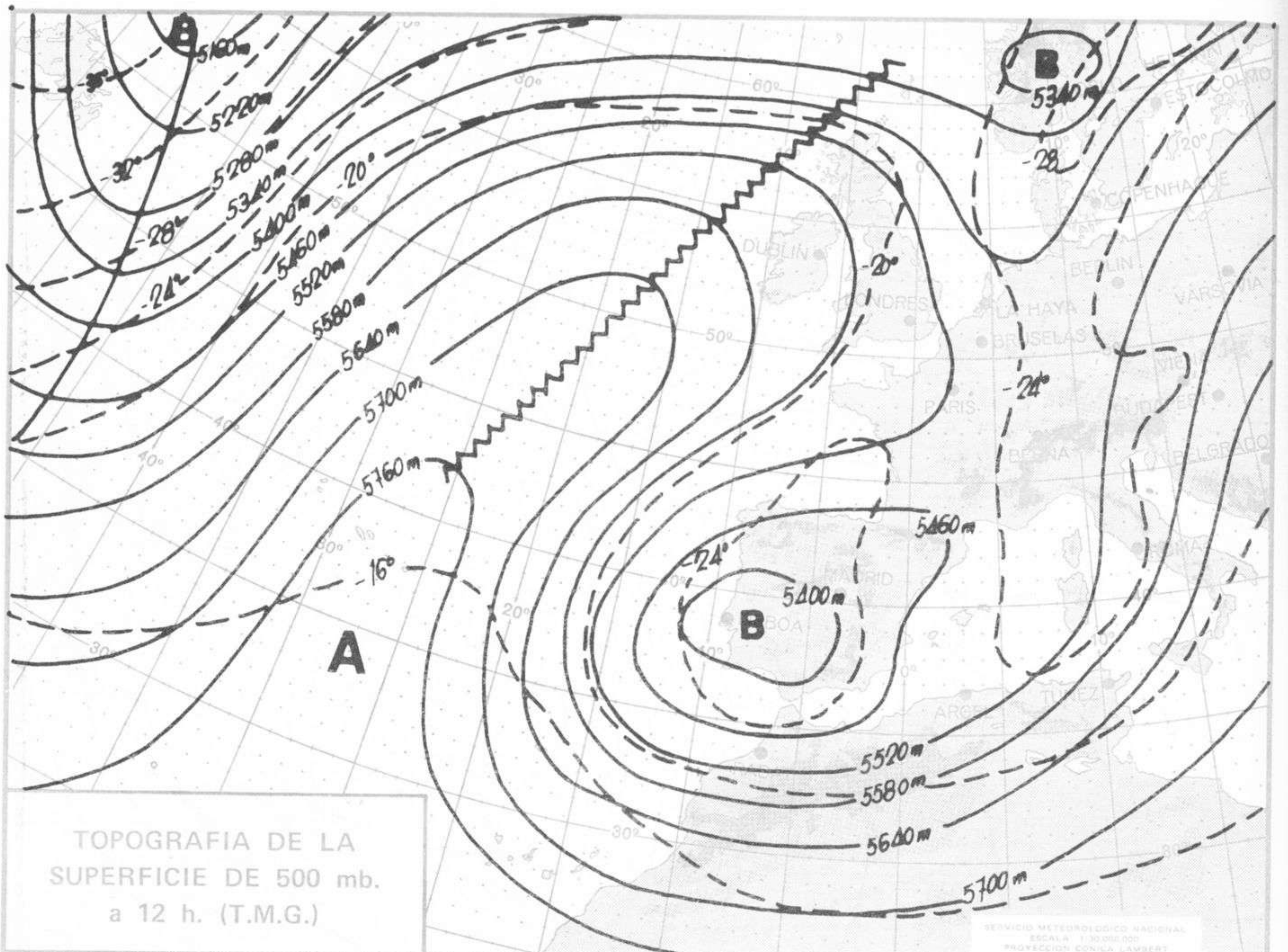


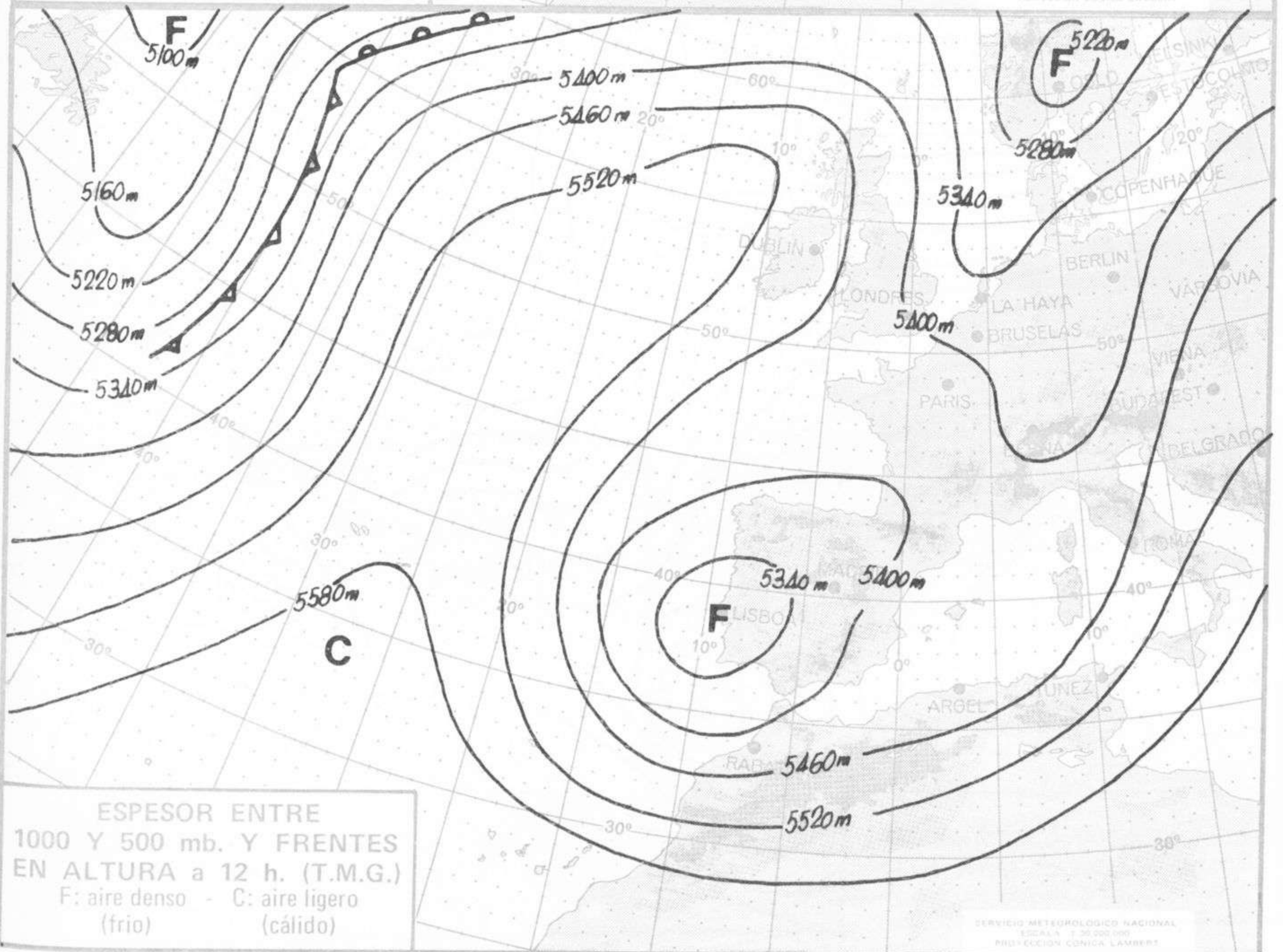
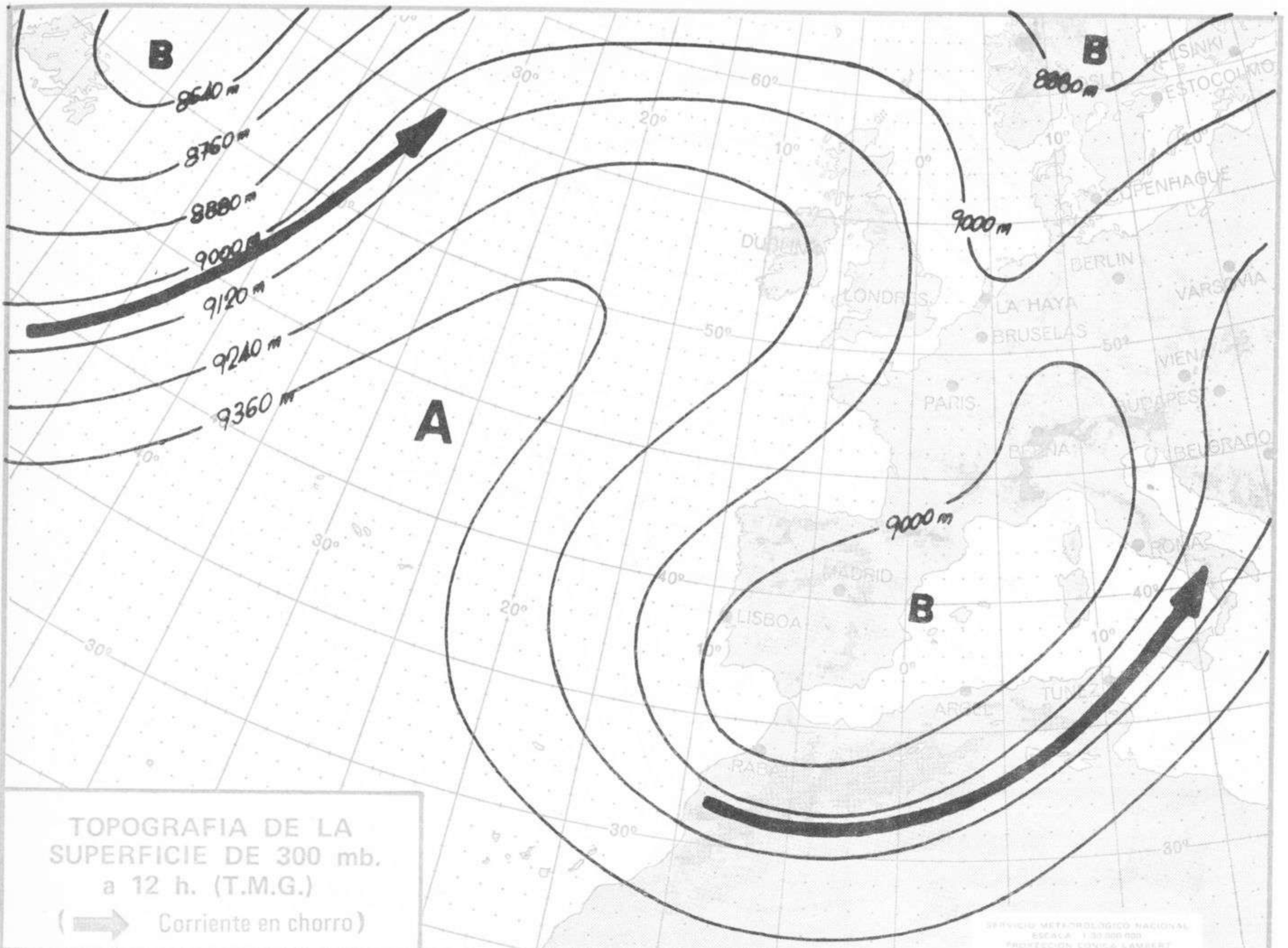


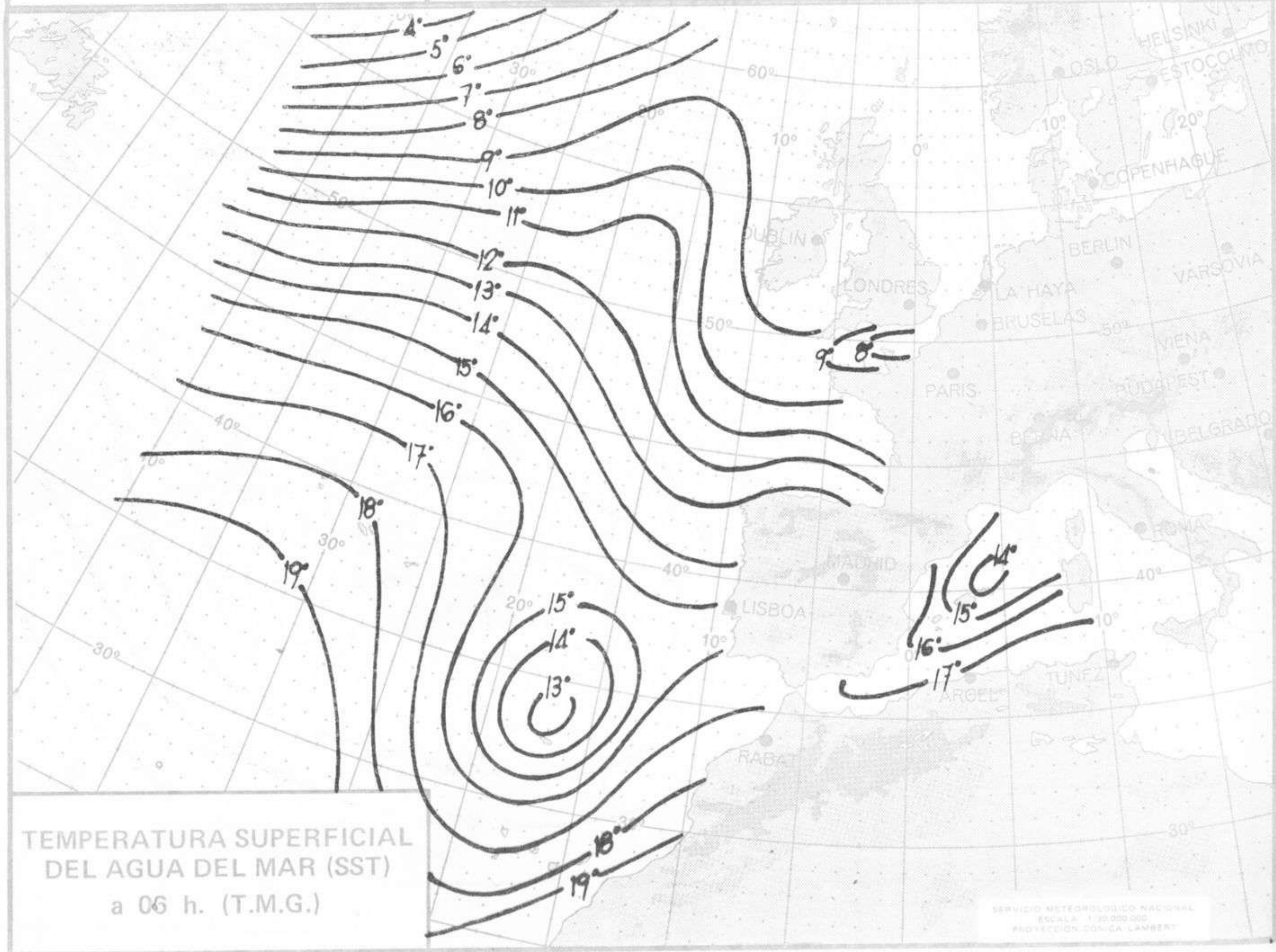
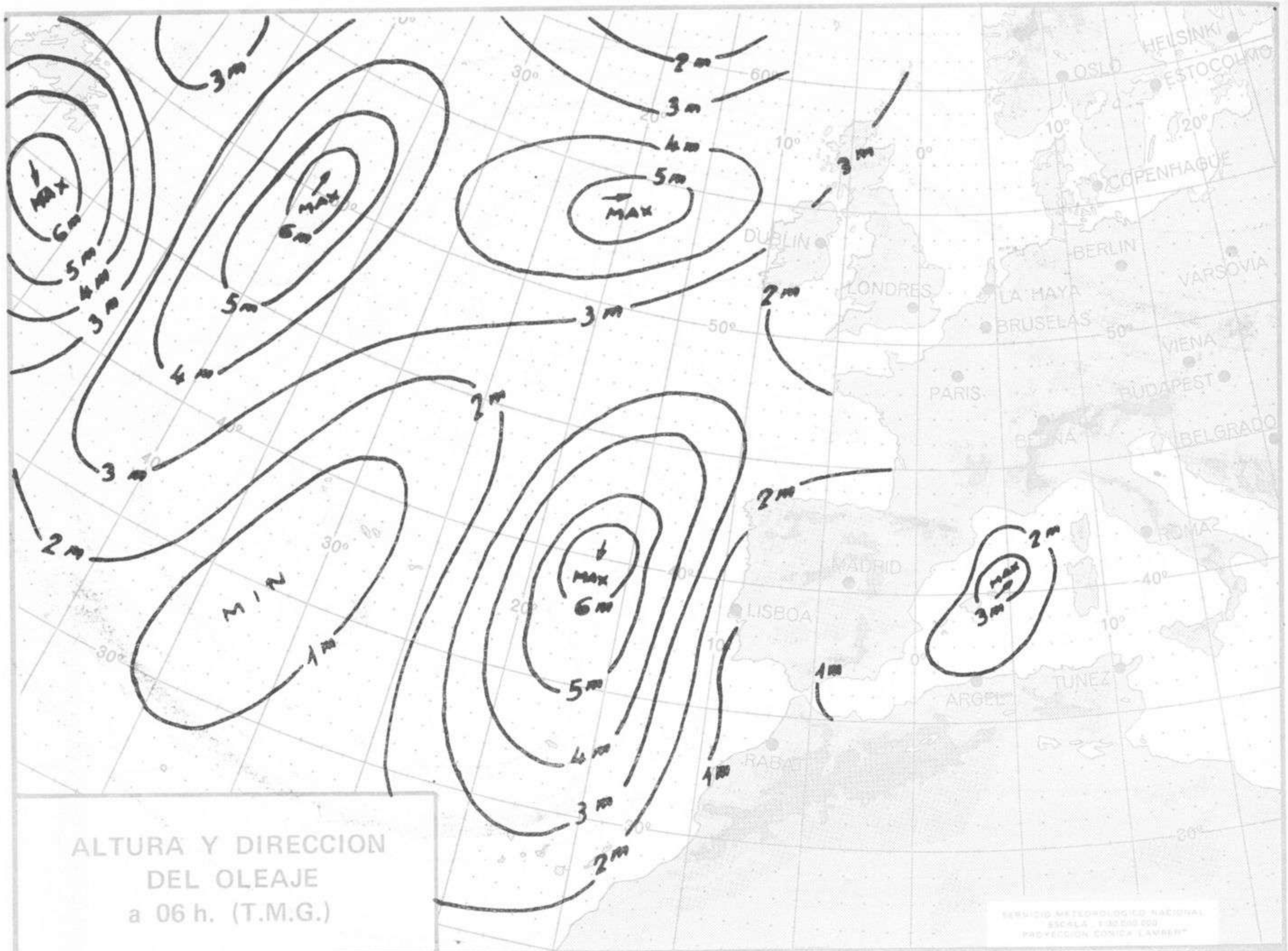


Dirección postal: Centro de Análisis y Predicción (Ciudad Universitaria), Apartado 285 - Madrid - 3 - (España) - Teléfono: 244 35 00
Fonometeo local: teléfono 094 - Fonometeo España: teléfono 232 69 40 de Madrid











COMPLEMENTO A LA INFORMACION TECNICA DIARIA



Dirección postal: Centro de Análisis y Predicción (Ciudad Universitaria), Apartado 285 - Madrid - 3 - (España) - Teléfono: 244 35 00
 Fonometeo local: teléfono 094 - Fonometeo España: teléfono 232 69 40 de Madrid

MADRID, Martes 25 de DICIEMBRE de 1.973

		R A D I O S O N D E O S																	
		Sondeos a 00 horas (T M G)						Sondeos a 12 horas (T M G)											
		Presiones tipo			Puntos notables			Presiones tipo			Puntos notables								
		PPP	hhh	TT	DD	dd	ff	PPP	TT	DD	PPP	TT	DD	PPP	TT	DD	PPP	TT	DD
La Coruña 08.001	1000	95						997	9	21				1000					
	850	1358	1	08	06	19		885	3	61				850					
	700	2689	-8	30	05	25		813	-2					700					
	500	-5420	-76	68	04	29		747	-6	00				500					
	400	7000	-39	67	06	16		676	-10	32				400					
	300	8930	-48		07	23		646	-11	69				300					
	250	10130	-54		07	25		380	-40	68				250					
	200	11590	-50		03	42		352	-44					200					
	150	13450	-53		01	36		339	-44					150					
	100	16030	xx					273	-51					100					
70							246	-49					70						
50							207	-49					50						
30							111	-58					30						
20													20						
Madrid / Barajas 08.221	1000	-19						923	2	15				1000	28				
	850	1294	2	19				645	-14	00				850	1356	2	15	36	20
	700	2814	-11		02	16		501	-30	50				700	2898	-7	09	05	18
	500	5310	-30	55	05	18		467	-32	61				500	5450	-24	45	04	37
	400	6870	-41	53	11	40		289	-59					400	7030	-39	55	04	40
	300	8700	-57		12	40		188	-66	49				300	8930	-57		04	40
	250	9910	-58		15	10								250	10060	-62		03	45
	200	11330	-56		24	10								200	11460	-55		03	25
	150	13160	-58		28	10								150	13280	-59		01	24
	100													100					
70													70						
50													50						
30													30						
20													20						
Palma de Mallorca / Bon Bonet 08.302	1000	-27						983	9	00				1000	31				
	850	1257	2	25	22	29		957	9	12				850	1375	4	13	20	23
	700	2827	-7	50	22	23		823	0	07				700	2928	-5	45	24	19
	500	5370	-24	30	13	23		689	-8	50				500	5490	-23	61	20	19
	400	6960	-36	47	10	37		544	-19	25				400	7080	-35	57	20	21
	300	8900	-48		17	47		323	-48	56				300	9040	-45	64	23	14
	250	10110	-48		20	59		184	-49					250	10260	-45		23	14
	200	11570	-49		20	58		150	-54					200	11750	-44		22	25
	150	13450	-54		20	88								150	13670	-47		22	39
	100													100					
70													70						
50													50						
30													30						
20													20						
Santa Cruz de Tenerife 60.020	1000	120	16	50	28	20		1010	16	56				1000	136	16	58	30	25
	850	1471	5	03	27	25		910	8	06				850	1491	5	14	31	23
	700	3044	4	59	28	40		813	3	00				700	3066	6		32	25
	500	5690	-14		28	50		770	-1	08				500	5720	-13		30	40
	400	7340	-27		28	50		747	4	58				400	7370	-28		31	35
	300	9340	-44		27	50		606	-2					300	9360	-45		30	40
	250	10530	-51		26	56		454	-19					250	10560	-52		29	49
	200	11970	-59		23	75		304	-44					200	11980	-61		29	50
	150	13750	-65		23	70		216	-57					150	13770	-61		29	45
	100	16170	-72		23	70		122	-70					100	16230	-70		29	40
70													70	18300	-78		29	40	
50													50						
30													30						
20													20						

V I E N T O E N A L T I T U D																
Estación	Tipo de Sonda	Indicativo	dia/hora	Tierra dd ff	1.000m dd ff	1.500m dd ff	2.000m dd ff	3.000m dd ff	4.000m dd ff	5.500m dd ff	7.000m dd ff	9.000m dd ff	10.500m dd ff	12.000m dd ff	13.500m dd ff	16.000m dd ff

