



BOLETIN DIARIO

AÑO XXII
2ª Epoca
Núm. 340.

MADRID, JUEVES 6 de DICIEMBRE de 1.973

Dirección postal: Centro de Análisis y Predicción (Ciudad Universitaria), Apartado 285 - Madrid - 3 - (España) - Teléfono: 244 35 00
Fonometeo local: teléfono 094 - Fonometeo España: teléfono 232 69 40 de Madrid

TIEMPO PASADO (de 12 horas de ayer a 12 horas, T.M.G., de hoy):

Nubosidad y precipitaciones: Se registraron algunas precipitaciones moderadas en Vascongadas y débiles o inapreciables en el resto del Cantábrico, norte de Galicia y puntos del Duero, alto Ebro y sistema Central. La nubosidad fué escasa en las regiones mediterráneas y variable en el resto.

Vientos fuertes: Sopló del norte con 55 Km/h. en Menorca.

Temperaturas destacables: Las temperaturas medias han tenido diferencias poco notables con las normales (4ª por debajo de ella en Albacete y 3ª más alta que la normal en Logroño). Las máximas de ayer estuvieron comprendidas entre 21ª en Castellón y 3ª en Avila; las mínimas de hoy entre 4ª bajo cero en las capitales manchegas y 10ª en Barcelona y Bilbao.

PRONOSTICO PARA MAÑANA:

Nuboso con algunos chubascos en el Cantábrico, norte de Galicia y cabeceras del Duero y Ebro. Nubosidad variable con algunos chubascos dispersos en los Pirineos y Cataluña. Parcialmente nuboso con algunas nieblas o neblinas en el resto de la vertiente atlántica. Poco nuboso en las demás regiones.

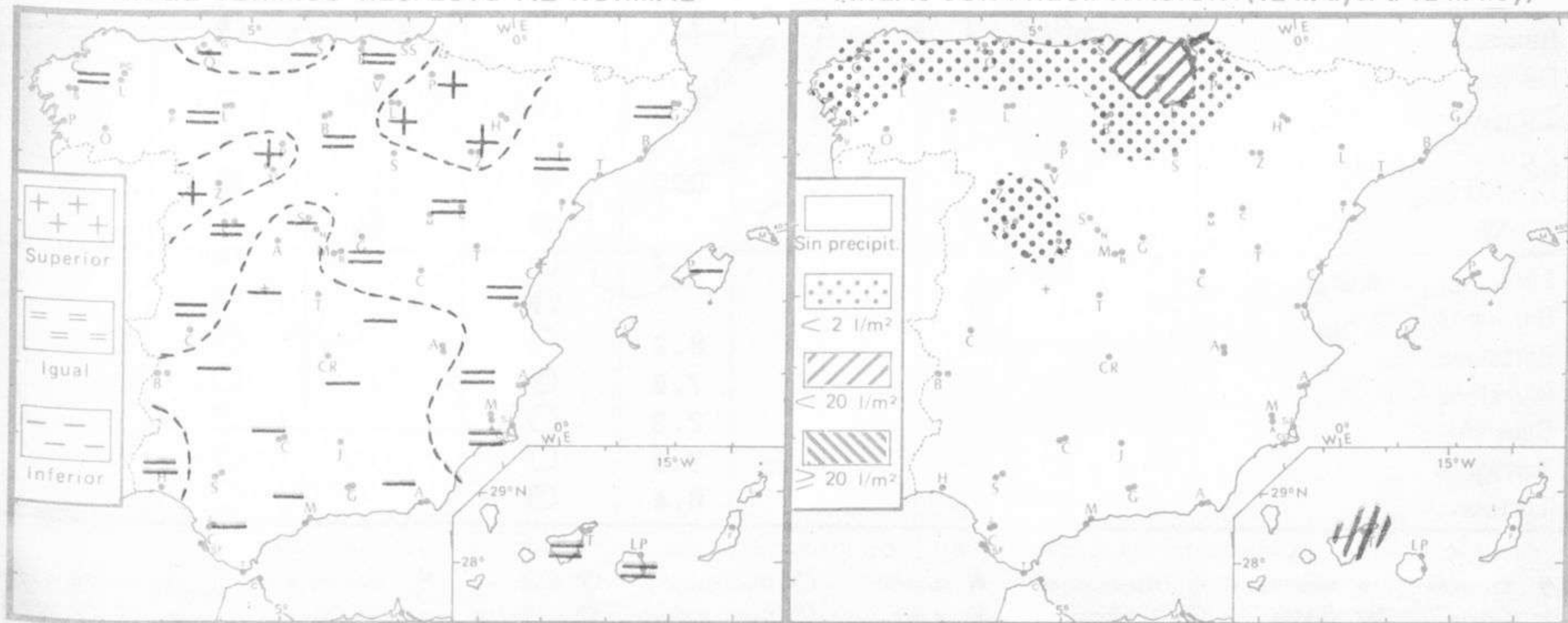
TENDENCIA PARA LOS DIAS 8 Y 9:

Día 8: Chubascos en el Cantábrico, alto Ebro y Duero. Parcialmente nuboso en el resto de la cuenca del Duero. Poco nuboso en las demás regiones.

Día 9: Chubascos en el Cantábrico y de forma dispersa en el Duero, Centro y Cataluña.

NIVEL TERMICO RESPECTO AL NORMAL

AREAS CON PRECIPITACION (12 h. ayer a 12 h. hoy)

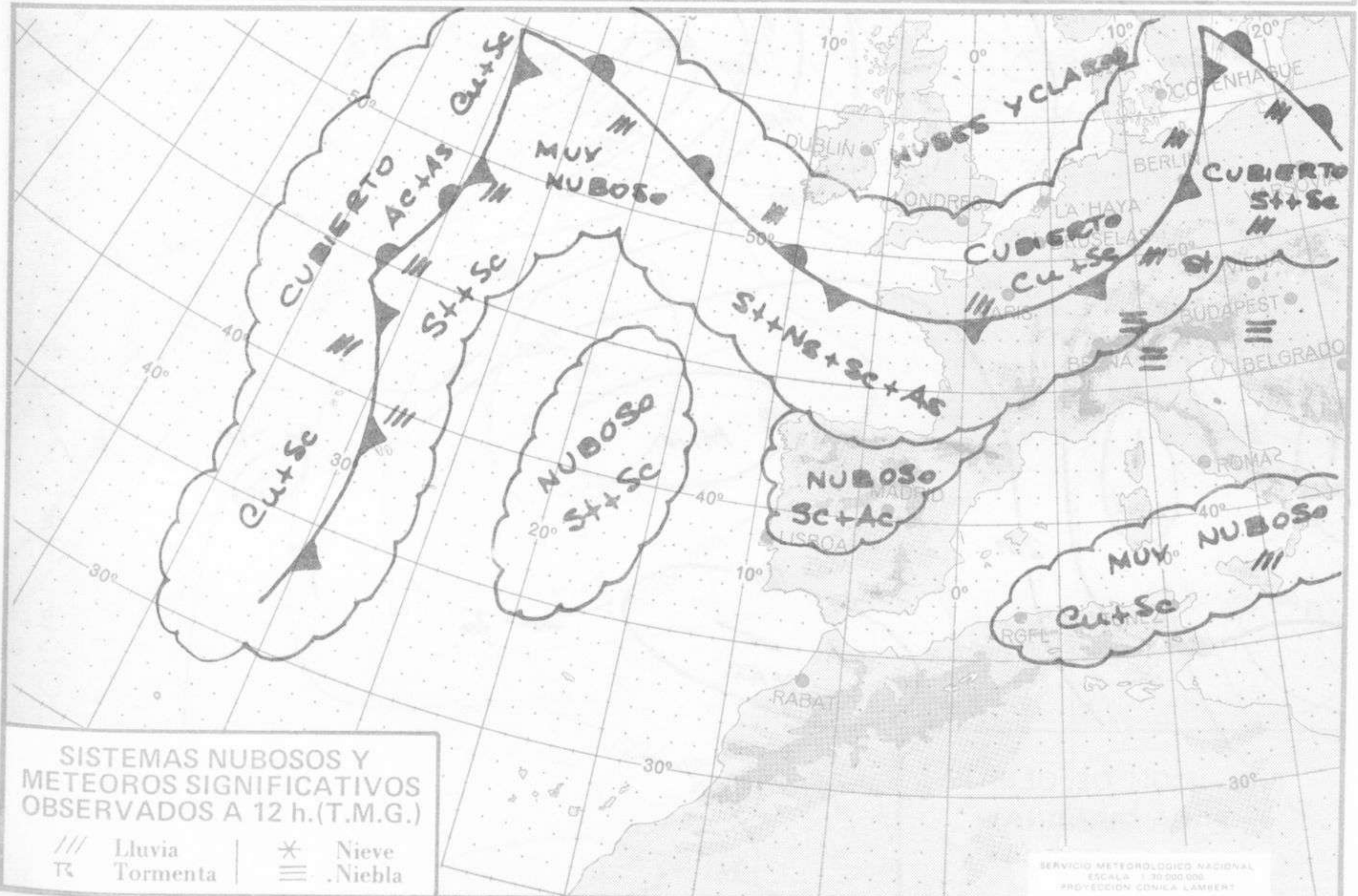


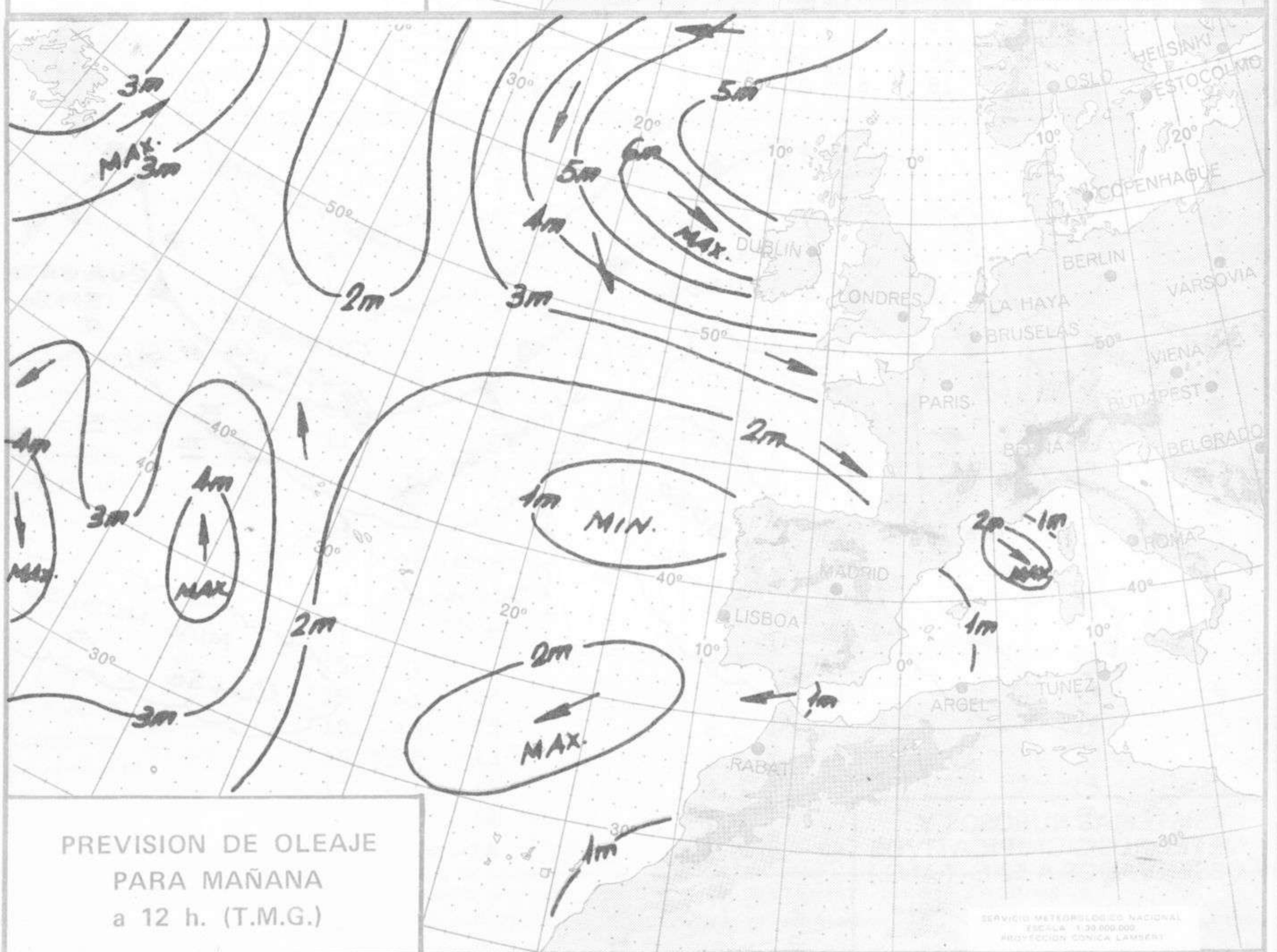
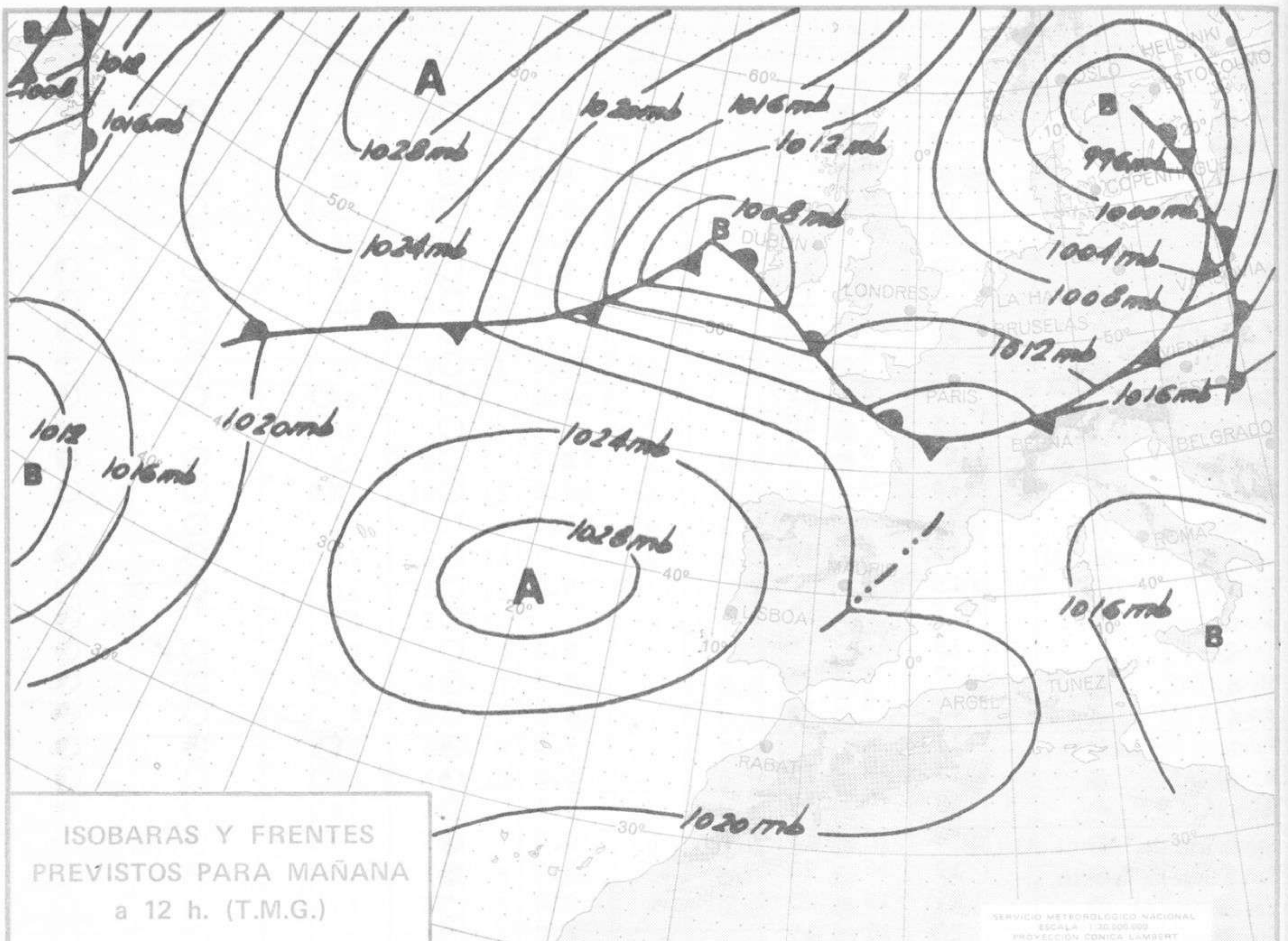
Estaciones	Temperaturas (OC)			Precipitación (l/m ²)		Horas de sol ayer	Meteoros significativos			
	Máxima de ayer	Mínima de hoy	12 horas de hoy	06 ayer a 06 hoy	Hoy 06-12		18 horas de ayer	00 horas de hoy	06 horas de hoy	12 horas de hoy
La Coruña	13	6	11	ip			●	○	○	●
Monteventoso	12	5	10		ip		●	○	○	●
Lugo (Punto Centro)	10		10		ip		●	●		●
Santiago de Compostela (A)	14	3	8	ip		7.2	○		○	○
Pontevedra	16	5					○		○	
Vigo (A)	12	3	12				○	○		○
Orense	11	1	10				○		●	○
Ponferrada										
Asturias (A)	11	7	11	2	ip	0.0	●		●	○
Gijón	12			ip			●			○
Santander (A)	12		12	ip	1		●			●
Santander	12	8	11	13	2	0.2	●	●	///	●
Bilbao (A)	11	10	12	18	ip	0.0	●		●	●
San Sebastian/Igueldo	10	8	9	9	ip	0.0	●	///	●	●
San Sebastian (A)	11	9	12	6	ip	0.0	●		●	○
León (A)	11	1	10			8.7	○	○	○	○
Zamora	10	3	10	ip	ip	7.5	○		●	○
Palencia	9		9				○			○
Burgos (A)	7	4	7	ip		0.0	●	●		○
Burgos	7	5	7	ip		0.0	●		●	○
Valladolid (A)	9	3	8			2.3	○		○	○
Valladolid	10	4	10			0.9	○	●	●	○
Soria	10	0				7.4	○		○	
Salamanca (A)	7	2	7		ip	0.0	○	●	●	●
Avila	3	1	5	ip		0.0	●		●	●
Segovia	4	3	5			0.0	●		●	●
Navacerrada	6	-3	-1			7.5	///		●	●
Madrid/Barajas	12	-1	6			7.2	○	○	○	○
Madrid (Cdad.Universitaria)	14	-4	9			8.4	○	○	○	○
Guadalajara	14	2					○		●	○
Toledo	12	-1				8.7	○		○	○
Cuenca	13	-4	7			8.4	●		○	○
Molina de Aragón	8	3	7			1.0	○		●	●
Ciudad Real	14	-4	8			8.8	○	○	○	○
Albacete (A)	10	-4	6			7.0	○	○	○	○
Cáceres	14	3	5				○	○	○	○
Badajoz (A)	15	-3	8			9.3	○		○	○
Vitoria (A)	9	7	9	X	ip		●		●	●
Logroño	11	8	12			2.0	○		○	○
Logroño (A)	11	9	12			1.5	●		○	○
Pamplona	11	7	10	ip		4.5	●		○	○
Huesca (A)		2	7			7.7			○	○
Daroca			7							○
Zaragoza (A)	14	5	11			7.6	○	○	○	○
Zaragoza		5	11						○	○
Calamocha	8	1	8			0.0	●	○	●	○
Teruel	7		8				●		○	○
Lérida	15	1				8.4	○		○	○
Gerona (A)	19	-1	12				○		○	○
Barcelona	18	10	15			8.2	○		○	○
Barcelona (A)	16	5	13			7.8	○	○	○	○
Reus (A)	17	4	15			2.3	○		○	○
Tarragona	18	6	14			7.9	○		○	○
Tortosa	18	9	18			8.4	○		○	○

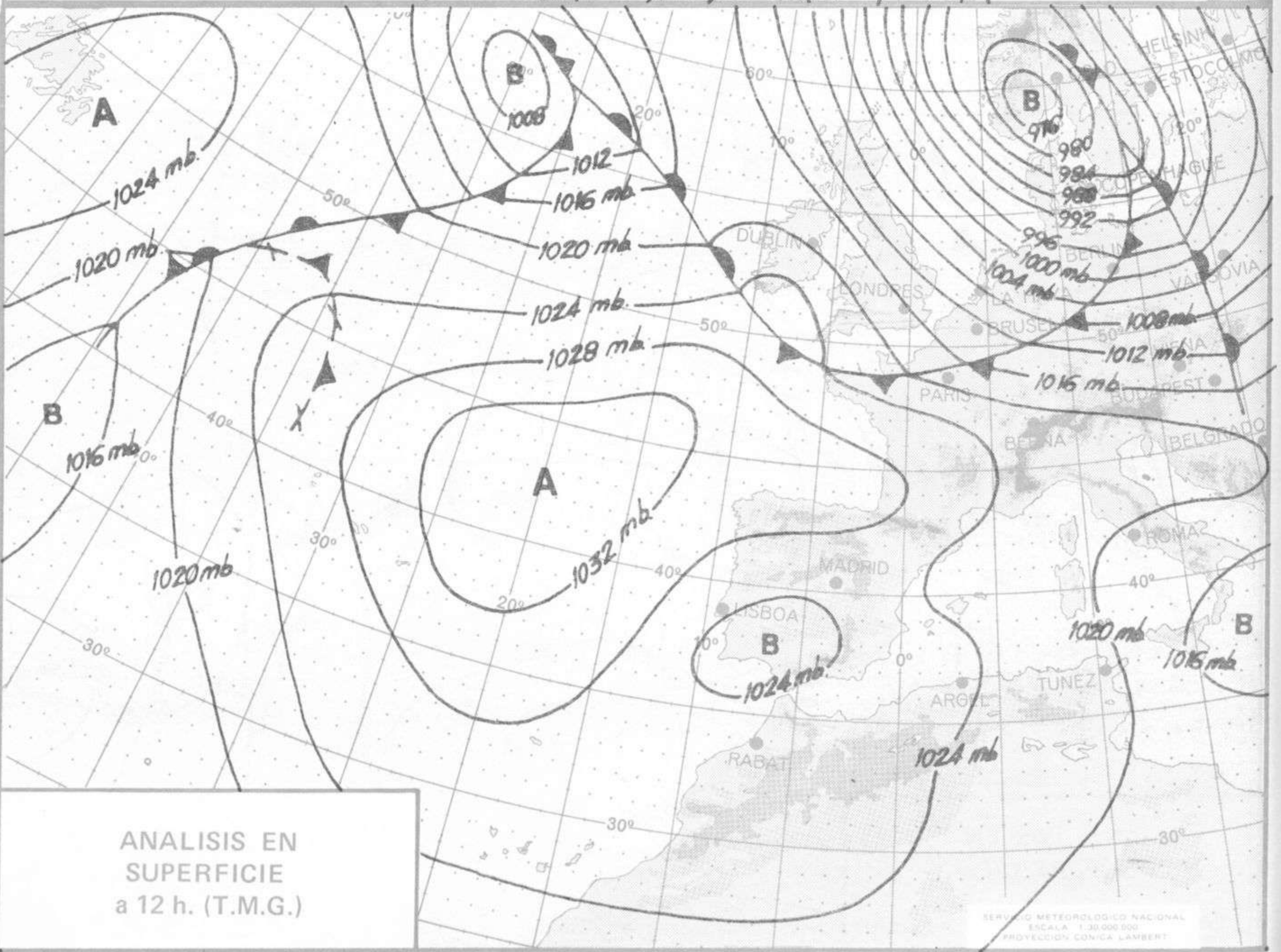
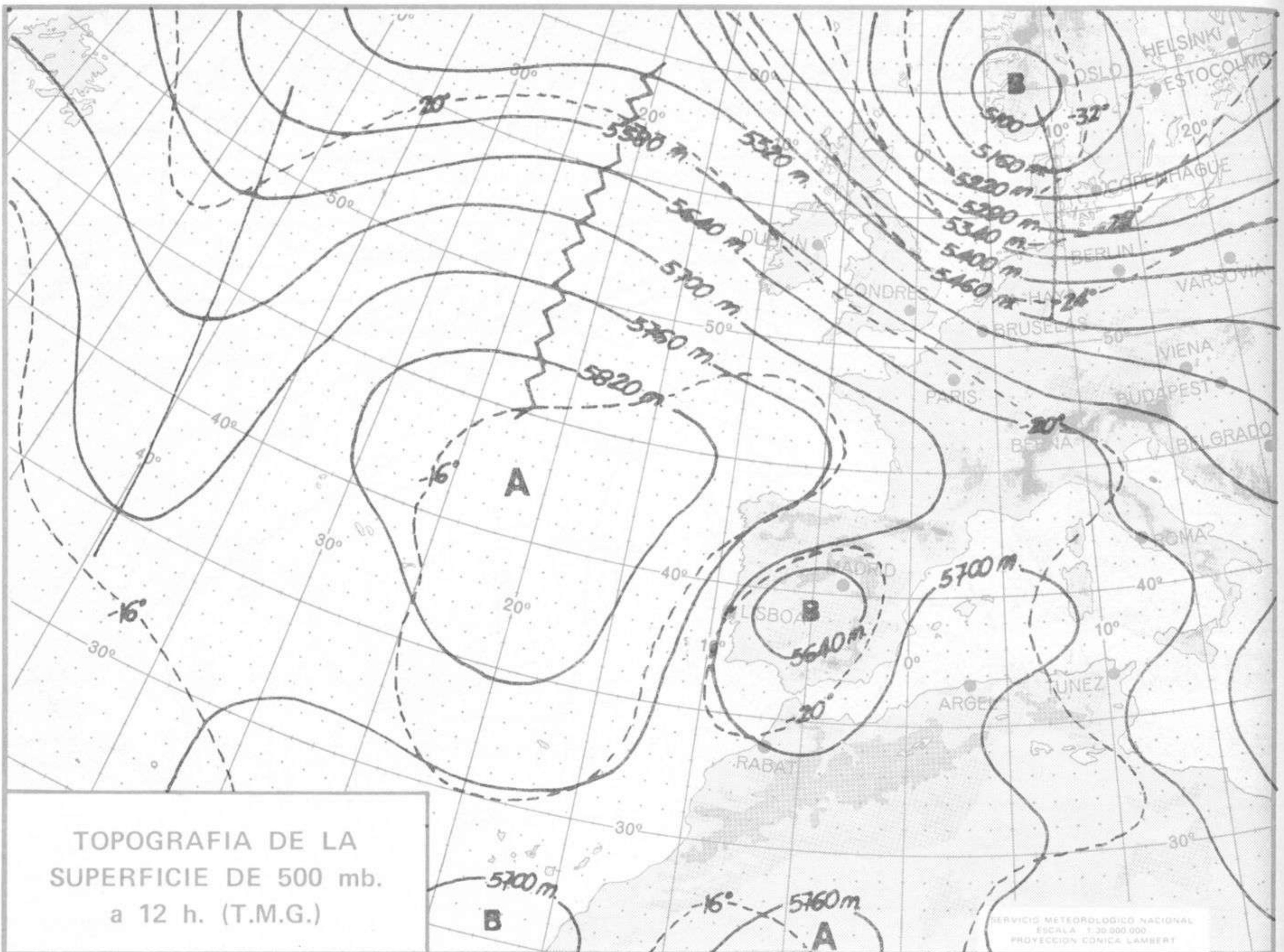
SÍMBOLOS UTILIZADOS EN LOS CUADROS DE METEOROS SIGNIFICATIVOS

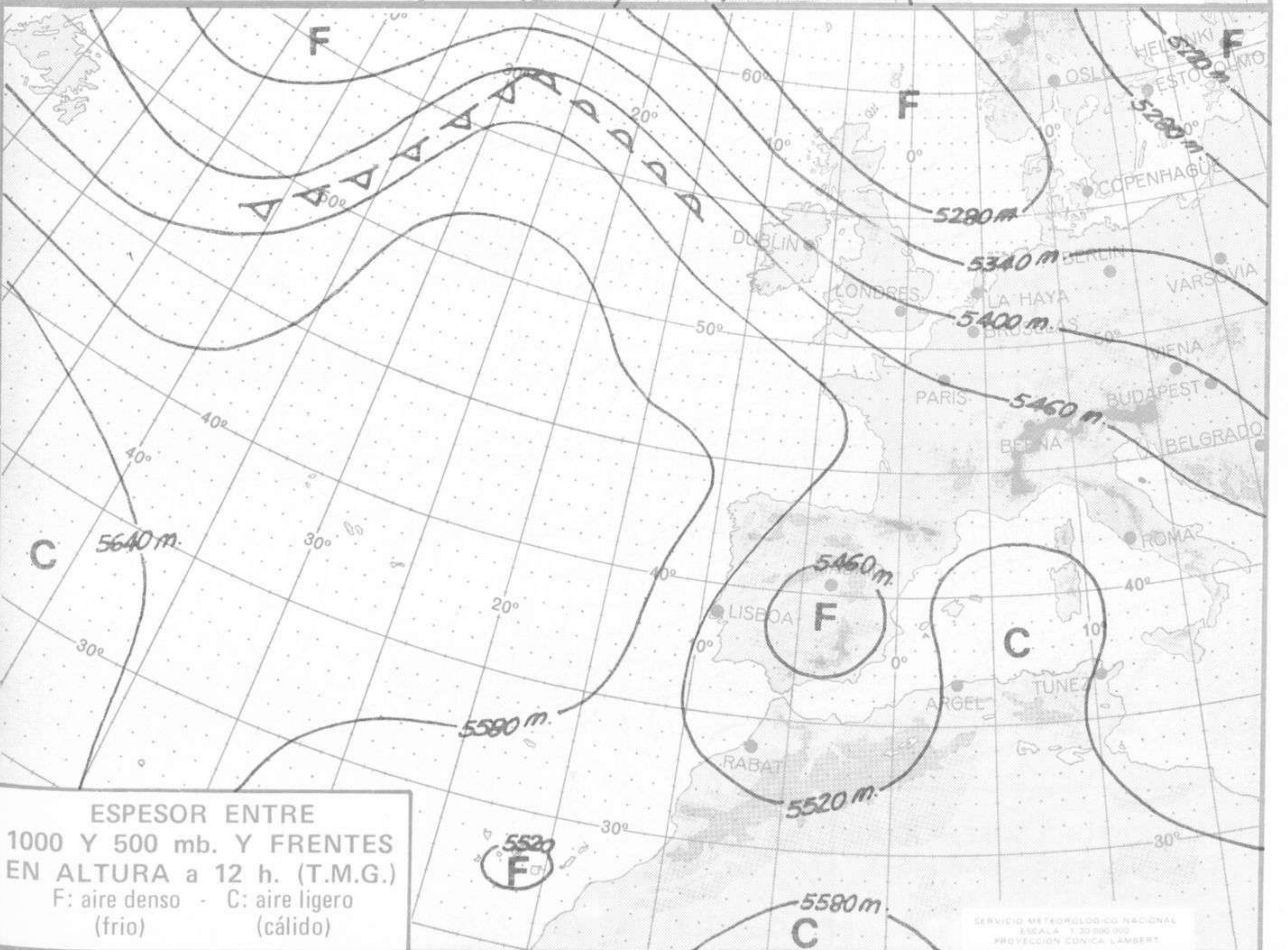
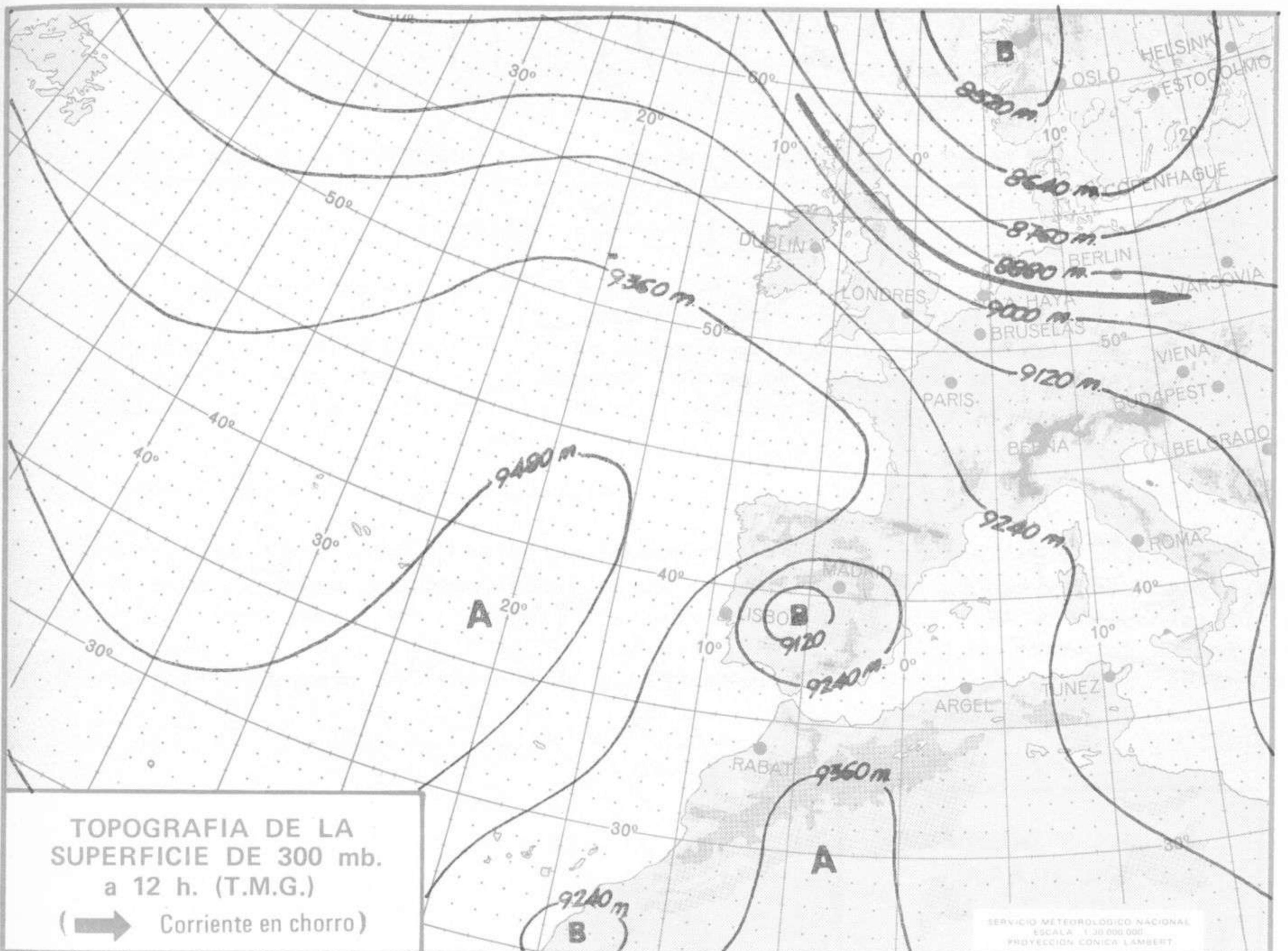
- Llovizna = Neblina < Relámpagos ▲ Granizo ○ Despejado ● Nuboso ⚡ NW 30 nudos ⚡ NE 35 nudos
- /// Lluvia ≡ Niebla ⚡ Tormenta * Nieve ○ Poco nuboso ● Cubierto ✓ SW 50 nudos ⚡ SE 65 nudos

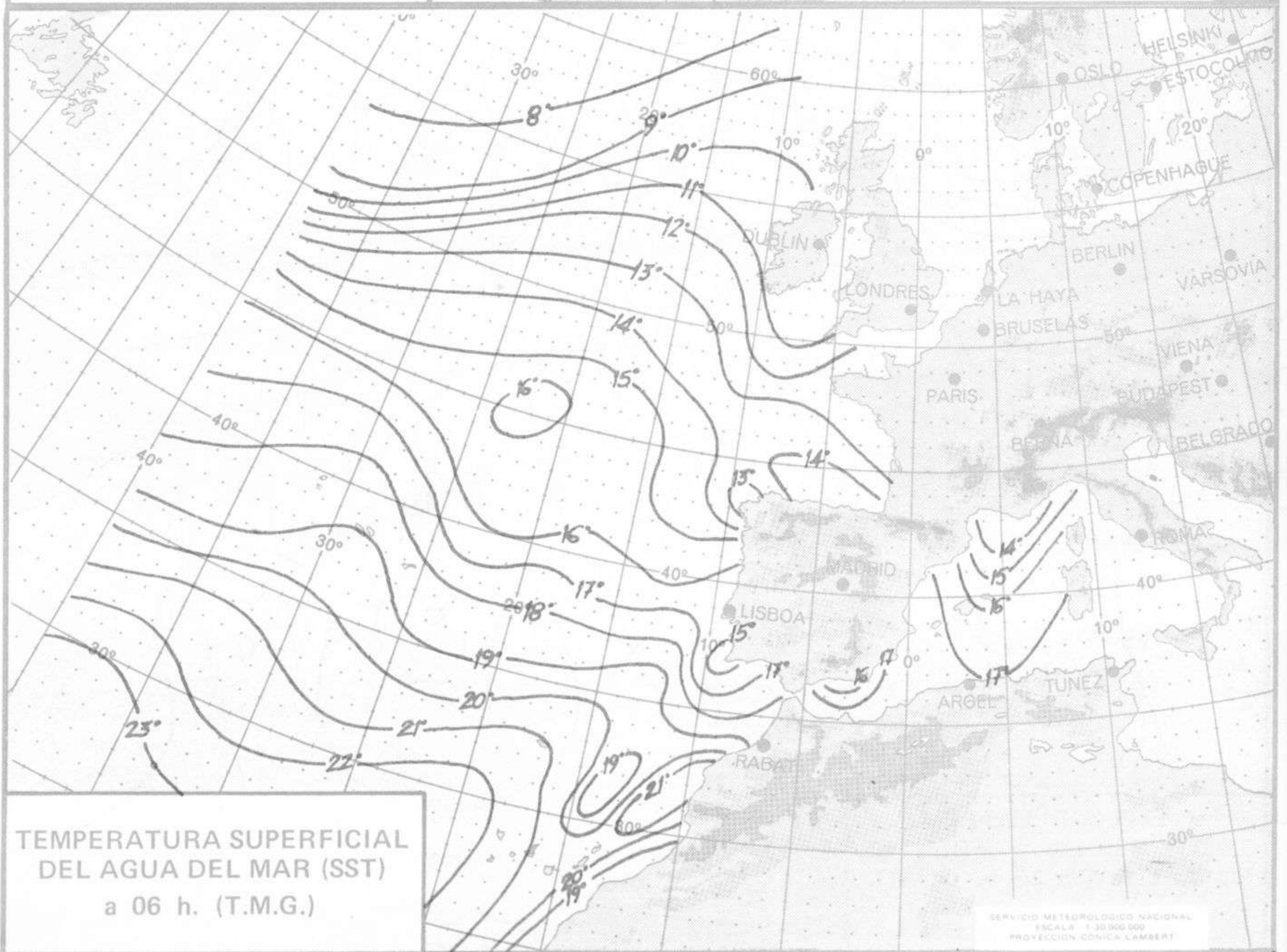
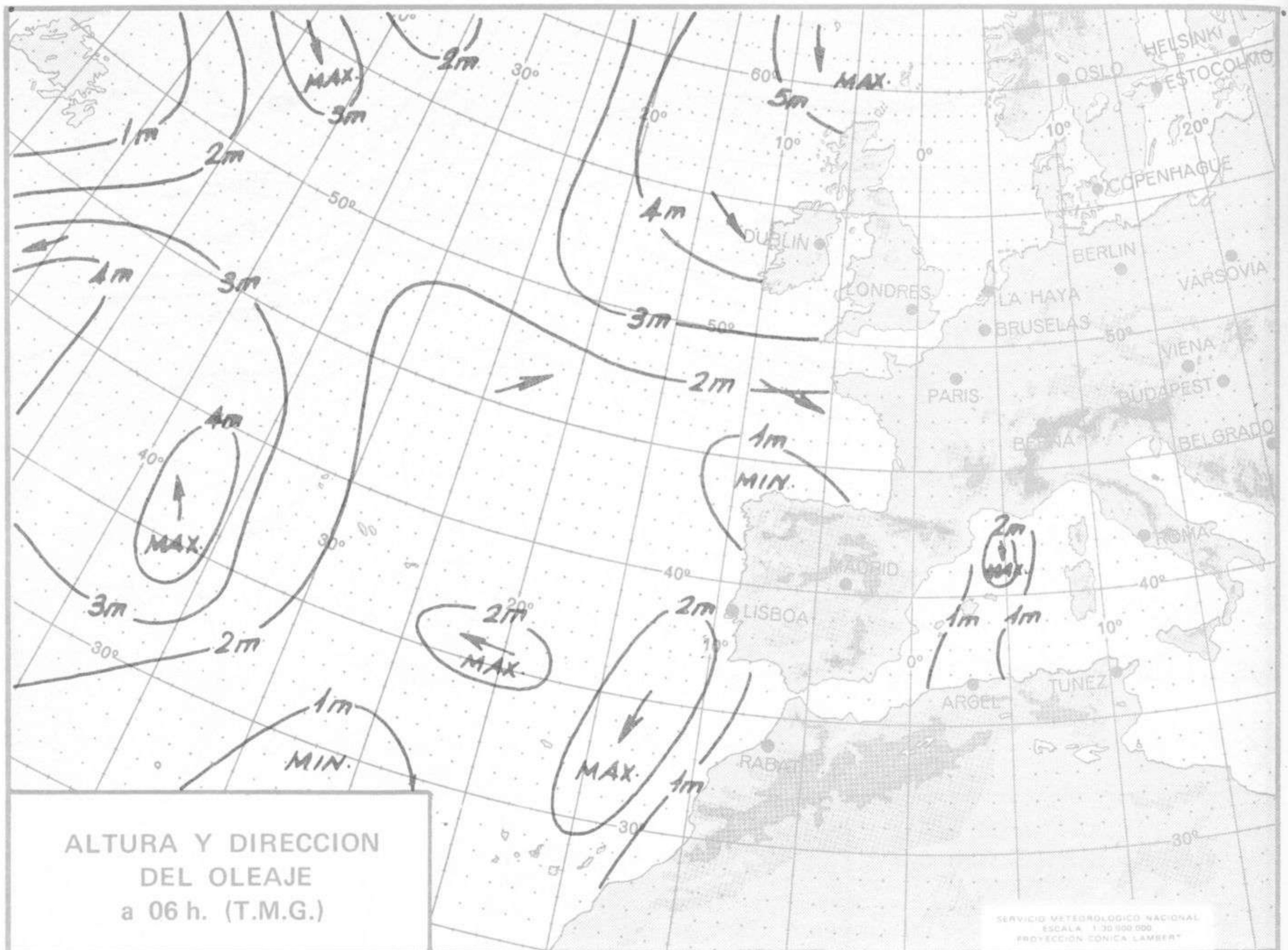
Estaciones	Temperaturas (°C)			Precipitación (l/m ²)		Horas de sol ayer	Meteoros significativos			
	Máxima de ayer	Mínima de hoy	12 horas de hoy	06 ayer a 06 hoy	Hoy 06-12		18 horas de ayer	00 horas de hoy	06 horas de hoy	12 horas de hoy
Castellón de la Plana	21	7	16			8.0	○		☉	☉
Valencia (A)	19	2	15			8.7	○	○	○	☉
Valencia	20	6				8.3	○			
Alicante (A)	19	7	17			8.8	○	○	○	☉
Alicante	20	6				8.8	○			
Murcia (A)	18	2	14			8.7	○		○	☉
Murcia	19	6	15				○			
Cartagena	15	10	13				○			
San Javier	19	3	13			8.6	○		○	☉
Sevilla (A)	17	2	12			9.0	○	○	○	☉
Córdoba (A)	15		10				○	○		
Jaén	13	1	8			8.2	○		○	☉
Granada (A)	14	-3	8			9.0	○	○	○	☉
Huelva	20	5				9.0	○			
Jerez de la Frontera (A) ...	15	1	12				○		○	☉
Cádiz	15	7	12			9.0	○		○	☉
San Fernando	17		13				○			
Tarifa	15	11	15			9.1	○		○	☉
Málaga (A)	17	4	15			8.2	○	○	○	☉
Almería (A)	17	5	16			8.5	○		○	☉
Palma de Mallorca (A)	17	2	17			7.8	☉	☉	☉	☉
Mahón (A)	14	10	15			5.5	☉		○	☉
Ibiza (A)	18	6	17			9.1	○	○	○	☉
Santa Cruz de Tenerife (A)...	14	10	14	2		0.0	☉	○	☉	☉
Santa Cruz de Tenerife	19	16	20	ip		0.0	☉		☉	☉
Las Palmas (A)	21	15	20			8.0	☉	○	○	☉
Fuerteventura (A)	20	16	19			4.0	○		○	☉
Lanzarote (A)	19	14	19			3.7	○		○	☉
Ceuta	14		14				○			○
Melilla	16	6	15			8.4	○	○	○	○













COMPLEMENTO A LA INFORMACION TECNICA DIARIA



Dirección postal: Centro de Análisis y Predicción (Ciudad Universitaria), Apartado 285 - Madrid - 3 - (España) - Teléfono: 244 35 00
 Fonometeo local: teléfono 094 - Fonometeo España: teléfono 232 69 40 de Madrid

MADRID, Jueves 6 de DICIEMBRE de 1.973

		R A D I O S O N D E O S																					
		Sondeos a 00 horas (T M G)						Sondeos a 12 horas (T M G)															
		Presiones tipo			Puntos notables			Presiones tipo			Puntos notables												
		PPP	hhh	TT	DD	dd	ff	PPP	TT	DD	PPP	TT	DD	PPP	TT	DD							
La Coruña	08.001	1000	244	10	07	03	08	1023	11	11	178	-50	1000	249	9	22	04	06	1023	10	26	126	-55
		850	1573	2	00	36	17	954	6	00	138	-56	850	1579	4	31	03	14	1015	10	19	111	-60
		700	3119	-6	49	35	27	929	6	00			700	3147	1	76	04	21	951	7	33	70	-59
		500	5680	-22	63	33	36	805	0	00			500	5780	-15	75	03	37	868	3	09		
		400	7290	-32	62	32	55	788	0	00			400	7430	-27	73	03	60	836	4	50		
		300	9300	-38	61	32	67	740	-2	00			300	9450	-42		03	80	748	2	79		
		250	10550	-42		32	75	659	-9	72			250	10660	-50		03	75	734	2	79		
		200	12030	-49		32	63	628	-11	61			200	12090	-57				664	-1	70		
		150	13900	-54				562	-15	64			150	13900	-58				572	-8	76		
		100	16400	-58				484	-23	63			100	16470	-60				440	-22	74		
		70						421	-30	62			70	18690	-59				353	-33	72		
	50						367	-31	62			50						309	-40	70			
	30						269	-40	61			30						230	-54				
	20						184	-51				20						176	-60				
Madrid / Barajas	08.221	1000	223					251	2	29	128	-62	1000	214					951	7	56		
		850	1546	3	40	04	03	934	6	57	88	-69	850	1522	3	40	02	09	878	5	50		
		700	3109	-2		30	13	897	6	57	56	-63	700	3071	-2	72	04	13	751	-6	00		
		500	5700	-20		26	15	827	1	24			500	5640	-22	66	09	15	740	-1	72		
		400	7310	-32		30	27	776	3	73			400	7240	-36		15	19	700	-2	71		
		300	9270	-49		31	40	728	0	72			300	9190	-47		17	28	485	-23	66		
		250	10450	-58		31	35	664	-5				250	10380	-53		18	09	412	-35	41		
		200	11850	-57		31	30	654	-5				200	11810	-54		02	32	306	-50			
		150	13670	-60		31	20	572	-12				150	13640	-58		33	22	236	-55			
		100	16160	-67		32	25	437	-29	58			100						211	-54			
		70						414	-30	67			70						145	-58			
	50						307	-48				50						124	-64				
	30						238	-60				30						113	-64				
	20						191	-57				20											
Palma de Mallorca / Bon Bonet	08.302	1000	191	12	39	26	06	1017	11	10			1000	206	15	61	21	10	1019	17	59		
		850	1573	5	56	35	08	996	13	48			850	1557	6	59	28	08	908	8	42		
		700	3098	-2		01	12	769	0	57			700	3125	-2	73	27	06	837	6	61		
		500	5680	-20		02	14	746	1	58			500	5730	-18		35	14	677	-3	77		
		400	7300	-31		34	21	415	-29				400	7360	-29		31	16	655	-3			
		300	9290	-46		35	29	301	-45				300	9360	-43		32	25	252	-50			
		250	10500	-49		36	31	290	-45				250	10570	-50		32	25	177	-51			
		200	11940	-53		34	29	216	-54				200	12020	-51		30	18					
		150	13810	-53		29	23	165	-51				150	13890	-54		29	29					
		100						105	-60				100	16470	-58		28	19					
		70											70										
	50											50											
	30											30											
	20											20											
Santa Cruz de Tenerife	60.020	1000	171	17	50	08	12	1016	18	50			1000	171	19	60	10	10	1016	20	60		
		850	1534	7	38	09	14	898	10	00			850	1537	7	57	14	12	878	9	44		
		700	3111	3		09	12	850	7	37			700	3116	2		14	06	810	4	61		
		500	5760	-13		07	18	772	1	00			500	5720	-18		09	20	756	6	69		
		400	7420	-27		07	20	759	5	55			400	7350	-30		06	20	648	-3			
		300	9430	-41		08	30	698	3				300	9340	-44		07	20	208	-60			
		250	10650	-49		06	30	521	-10				250	10540	-52		34	10	175	-64			
		200	12090	-58		02	22	442	-22				200	11950	-61		34	10	70	-68			
		150	13870	-65		36	18	345	-35				150	13720	-65		29	12					
		100	16330	-69		36	18	303	-40				100	16480	-66		29	10					
		70						215	-55				70	18340	-68								
	50						159	-65				50											
	30						129	-65				30											
	20											20											

V I E N T O E N A L T I T U D																
Estación	Tipo de Sonda	Indicativo	dia/hora	Tierra dd ff	1.000m. dd ff	1.500m. dd ff	2.000m. dd ff	3.000m. dd ff	4.000m. dd ff	5.500m. dd ff	7.000m. dd ff	9.000m. dd ff	10.500m. dd ff	12.000m. dd ff	13.500m. dd ff	16.000m. dd ff

Table with columns for 'Estaciones' and 'SYNOPS de 00 horas (T.M.G.)' and 'SYNOPS de 06 horas (T.M.G.)'. It lists various weather stations and their corresponding synoptic codes and values.

Table with columns for 'Estaciones' and 'SYNOPS de 12 horas (T.M.G.)' and 'SYNOPS de 18 horas (T.M.G.)'. It lists various weather stations and their corresponding synoptic codes and values.