



BOLETIN DIARIO

AÑO XXII
2ª Epoca
Núm. 190.

MADRID, LUNES 9 de JULIO de 1.973

Dirección postal: Centro de Análisis y Predicción (Ciudad Universitaria), Apartado 285 - Madrid - 3 - (España) - Teléfono: 244 35 00
Fonometeo local: teléfono 094 - Fonometeo España: teléfono 232 69 40 de Madrid

TIEMPO PASADO (de 12 horas de ayer a 12 horas, T.M.G., de hoy):

Nubosidad y precipitaciones: Se han registrado lluvias débiles en el Cantábrico, Ebro, puntos del Duero y muy dispersas en Cataluña y Levante. Núcleos tormentosos en el Ebro, sistema Ibérico, Aragón y serranía de Cuenca.

Vientos fuertes: Algunas rachas algo superiores a 50 Km/h. ayer por la tarde localmente en Gran Canaria.

Temperaturas destacables: Máximas extremas de ayer entre capitales de provincia: Oviedo 18º; Córdoba 36º; en Baleares 32º; en Canarias de 25º a 27º. Mínimas extremas de hoy: Soria 12º; Cádiz, Almería y Castellón 21º; en Canarias 20º y Palma de Mallorca 18 grados.

PRONOSTICO PARA MAÑANA:

Alguna nubosidad en el Cantábrico con riesgo de alguna precipitación. En el Centro, Duero y Ebro alguna nubosidad de evolución con riesgo de algún núcleo tormentoso. En Canarias y Levante nubosidad variable con riesgo de alguna precipitación. En el resto poco nuboso o despejado. Algo nuboso en Canarias.

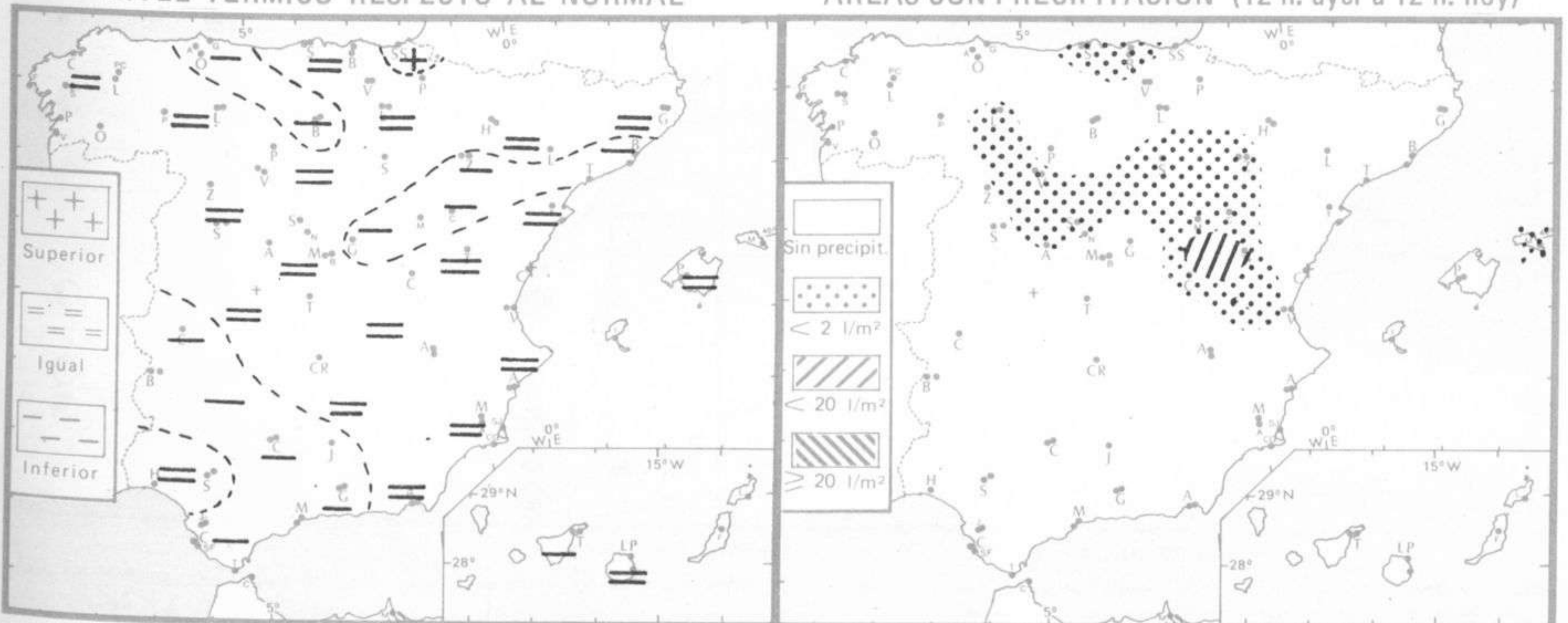
TENDENCIA PARA LOS DIAS 11 Y 12.

Día 11: Continuará la nubosidad en el Cantábrico con alguna precipitación aislada. En el Centro, Duero y Ebro nubosidad de evolución con riesgo de algún fenómeno de tipo tormentoso. En el resto despejado o poco nuboso.

Día 12: Sin cambios notables.

NIVEL TERMICO RESPECTO AL NORMAL

AREAS CON PRECIPITACION (12 h. ayer a 12 h. hoy)

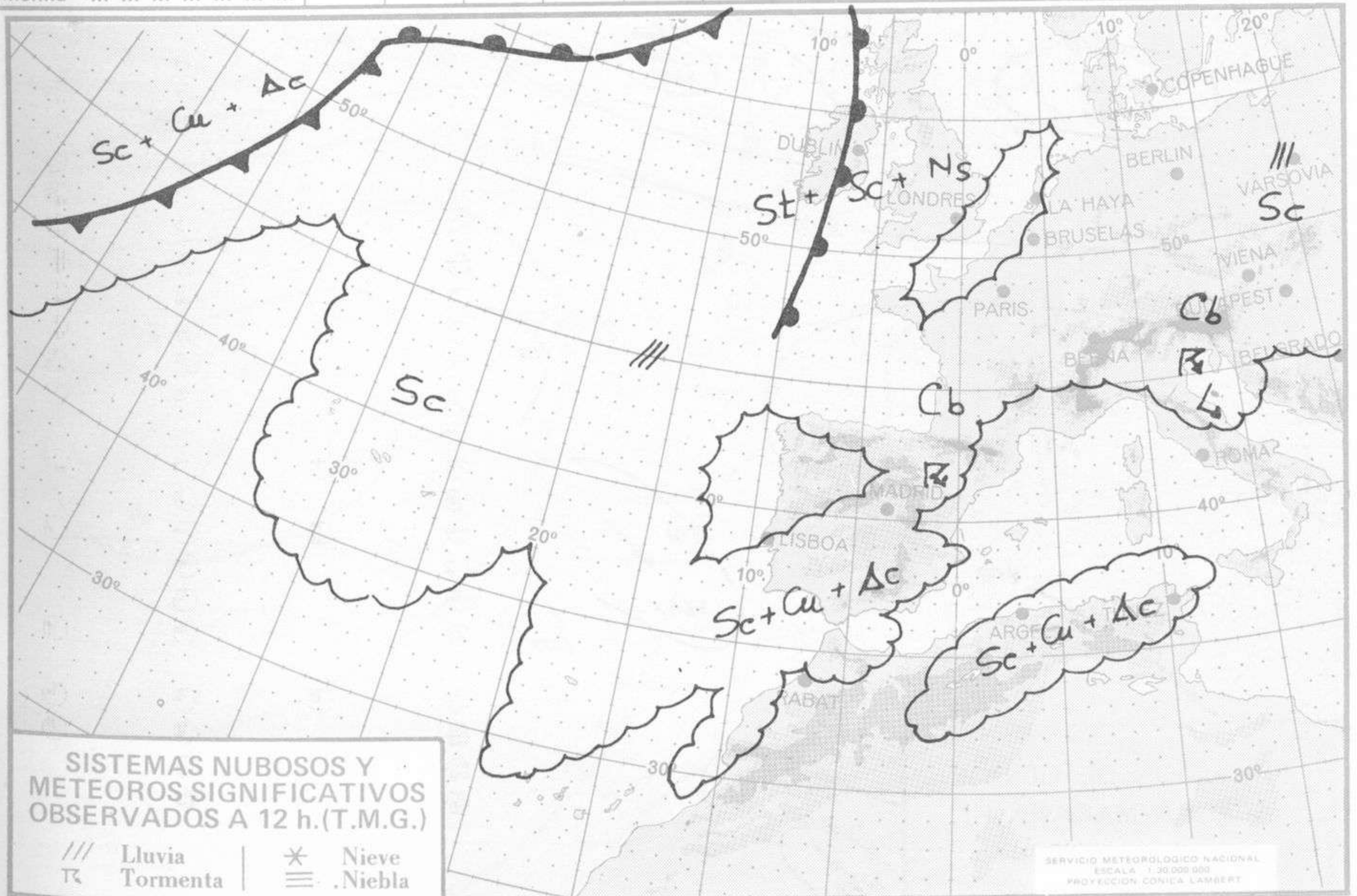


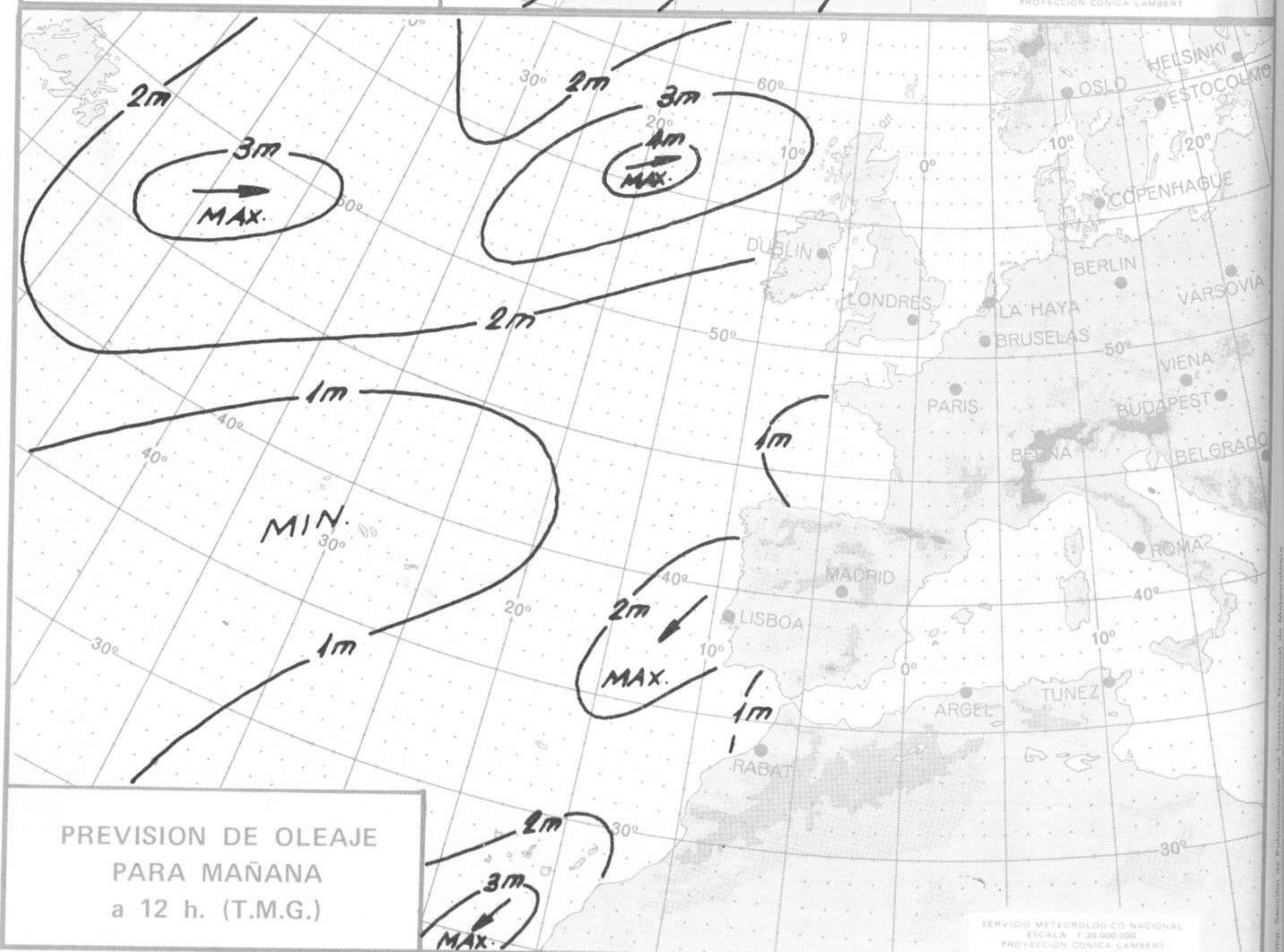
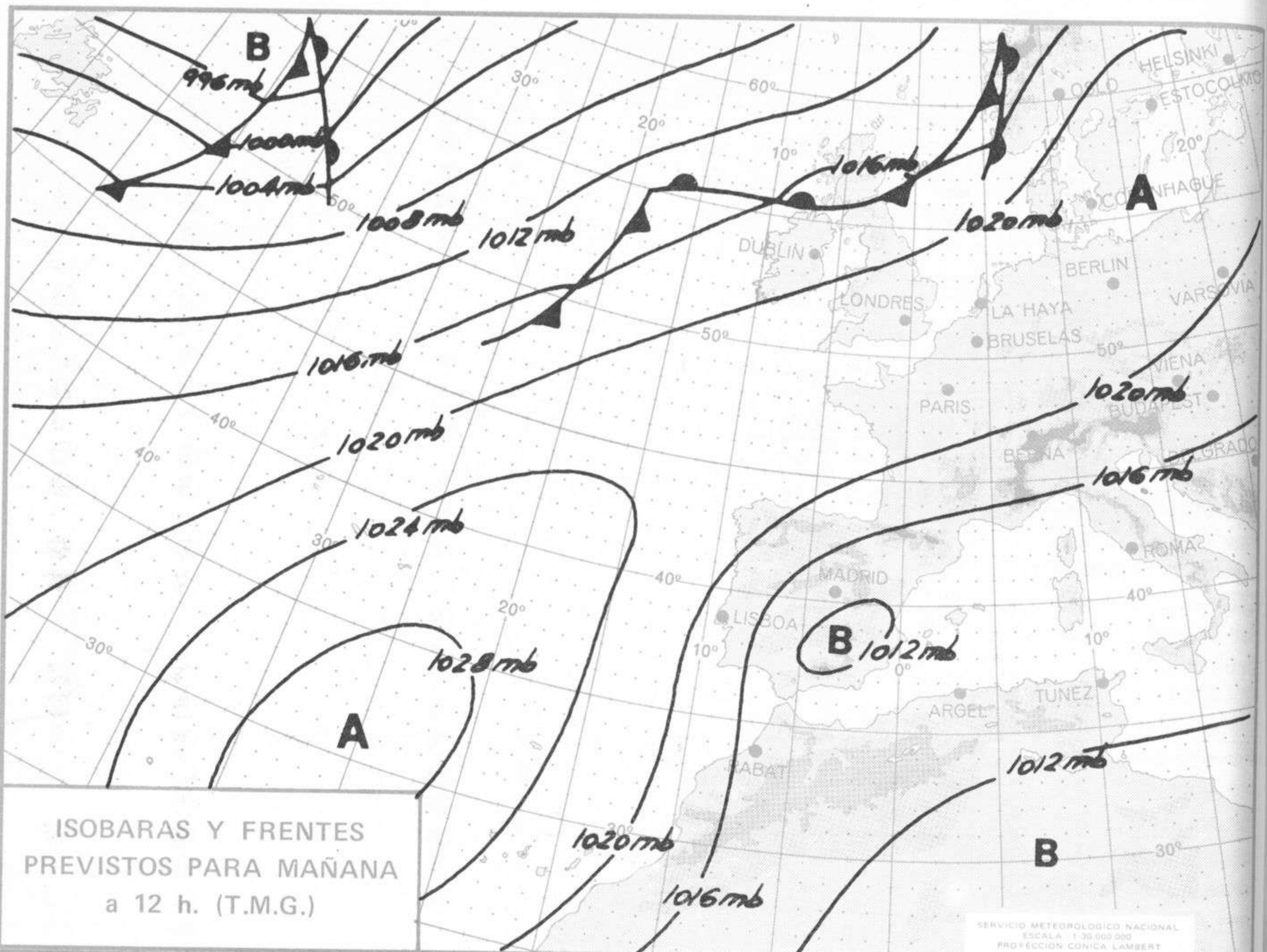
Estaciones	Temperaturas (°C)			Precipitación (l/m²)		Horas de sol ayer	Meteoros significativos			
	Máxima de ayer	Mínima de hoy	12 horas de hoy	06 ayer a 06 hoy	Hoy 06-12		18 horas de ayer	00 horas de hoy	06 horas de hoy	12 horas de hoy
La Coruña	20	15	20				☉	☉	☉	☉
Monteventoso	21	14	18				☉	☉	☉	☉
Lugo (Punto Centro)	20		14			2.0	☉	☉	☉	☉
Santiago de Compostela (A)	20	13	19			8.9	☉	☉	☉	☉
Pontevedra	27						☉		☉	☉
Vigo (A)	26	14	25				☉	☉	☉	☉
Orense	28	16					☉		☉	☉
Ponferrada										
Asturias (A)	18	14	18	2		0.0	☉		☉	☉
Gijón	21		19	ip			☉		☉	☉
Santander (A)	20						☉		☉	☉
Santander	21	17	20	ip		0.0	☉	☉	☉	☉
Bilbao (A)	21	17	21	ip		0.0	☉	☉	☉	☉
San Sebastian/Igueldo	22	16	19			1.6	☉		☉	☉
San Sebastian (A)	23	19	21			3.7	☉		☉	☉
León (A)	26	13		3		9.0	☉	☉	☉	☉
Zamora	28	15				11.3	☉		☉	☉
Palencia	25						☉		☉	☉
Burgos (A)	21	13	19			8.5	☉		☉	☉
Burgos	23		21				☉		☉	☉
Valladolid (A)	26	14	25	ip		11.3	☉		☉	☉
Valladolid	29	14	27				☉	☉	☉	☉
Soria	26	12	25	4			☉		☉	☉
Salamanca (A)		X					☉		☉	☉
Avila		13	24			10.0	☉		☉	☉
Segovia	29	15				12.6	☉		☉	☉
Navacerrada	20	11	18			12.3	☉		☉	☉
Madrid/Barajas	33	16	30			11.7	☉	☉	☉	☉
Madrid (Cdad. Universitaria)	32	16	30				☉	☉	☉	☉
Guadalajara	32	14					☉		☉	☉
Toledo	32	19					☉		☉	☉
Toledo	30	16		1		8.9	☉		☉	☉
Cuenca		11	25	3		7.8	☉		☉	☉
Molina de Aragón		15	29			11.8	☉		☉	☉
Ciudad Real	33		29				☉		☉	☉
Albacete (A)	31	X	29				☉	☉	☉	☉
Cáceres	30	16	28				☉		☉	☉
Badajoz (A)	31	14	26			11.4	☉		☉	☉
Vitoria (A)	21	15	19				☉		☉	☉
Logroño	27	18	23	ip		7.0	☉		☉	☉
Logroño (A)	27	17	23	ip		4.5	☉	☉	☉	☉
Pamplona	26	15	25				☉		☉	☉
Huesca (A)	28	18	27	1			☉		☉	☉
Daroca	25			1			☉		☉	☉
Daroca	29	18	25	1	in	8.4	☉	☉	☉	☉
Zaragoza (A)	29	20					☉		☉	☉
Zaragoza	28	12	25	8		7.5	☉	☉	☉	☉
Calamocha	29	13		ip			☉		☉	☉
Teruel							☉		☉	☉
Lérida	30	19					☉		☉	☉
Gerona (A)	31	16	31	ip			☉		☉	☉
Barcelona							☉		☉	☉
Barcelona (A)	23	18	27			8.6	☉	☉	☉	☉
Reus (A)	29	20	27				☉		☉	☉
Tarragona	28	20				3.1	☉		☉	☉
Tortosa	30	20				6.7	☉		☉	☉

SÍMBOLOS UTILIZADOS EN LOS CUADROS DE METEOROS SIGNIFICATIVOS

- ☉ Llovizna ☉ Neblina ⚡ Relámpagos ▲ Granizo ○ Despejado ☉ Nuboso ⚡ NW 30 nudos ⚡ NE 35 nudos
- ☉ Lluvia ☉ Niebla ☉ Tormenta * Nieve ☉ Poco nuboso ● Cubierto ⚡ SW 50 nudos ⚡ SE 65 nudos

Estaciones	Temperaturas (°C)			Precipitación (l/m ²)		Horas de sol ayer	Meteoros significativos			
	Máxima de ayer	Mínima de hoy	12 horas de hoy	06 ayer a 06 hoy	Hoy 06-12		18 horas de ayer	00 horas de hoy	06 horas de hoy	12 horas de hoy
Castellón de la Plana	29	21				10.2	☉		☉	
Valencia (A)	30	18	28	ip		6.6	☉	☉	☉	☉
Valencia	28			ip			☉			
Alicante (A)	30	19	28			12.7	☉	☉		☉
Alicante	31	18				11.9	☉			☉
Murcia (A)		17	29			13.8			☉	☉
Murcia		19	28			12.5			☉	☉
Cartagena	28	19	14				☉		☉	☉
San Javier	27	19	26			10.2	☉		☉	☉
Sevilla (A)	33	17	28			12.5	☉	☉	☉	☉
Córdoba (A)	36	16	30			12.1	☉	☉	☉	☉
Jaén		20	30			13.0			☉	☉
Granada (A)	33	15	28			12.8	☉		☉	☉
Huelva	32						☉			
Jerez de la Frontera (A) ...	40	17	29				☉	☉	☉	☉
Cádiz	27	21	23			13.5	☉	☉	☉	☉
San Fernando	28						☉			
Tarifa	23						☉			
Málaga (A)	27	17	26			11.0	☉		☉	☉
Almería (A)	28	21	27			12.6	☉	☉	☉	☉
Palma de Mallorca (A)	32	18				11.8	☉		☉	
Mahón (A)	29	20		ip		12.0	☉		☉	
Ibiza (A)	28	19				12.9	☉		☉	
Santa Cruz de Tenerife (A)...	20	14	19			7.2	☉	☉	☉	☉
Santa Cruz de Tenerife	27	20	25			12.8	☉		☉	☉
Las Palmas (A)	25	20	25			10.1	☉	☉	☉	☉
Fuerteventura (A)	27	20	24			10.0	☉		☉	☉
Lanzarote (A)	26	20	24			8.3	☉		☉	☉
Ceuta	26						☉			
Melilla	27	21	25			11.3	☉	☉	☉	☉



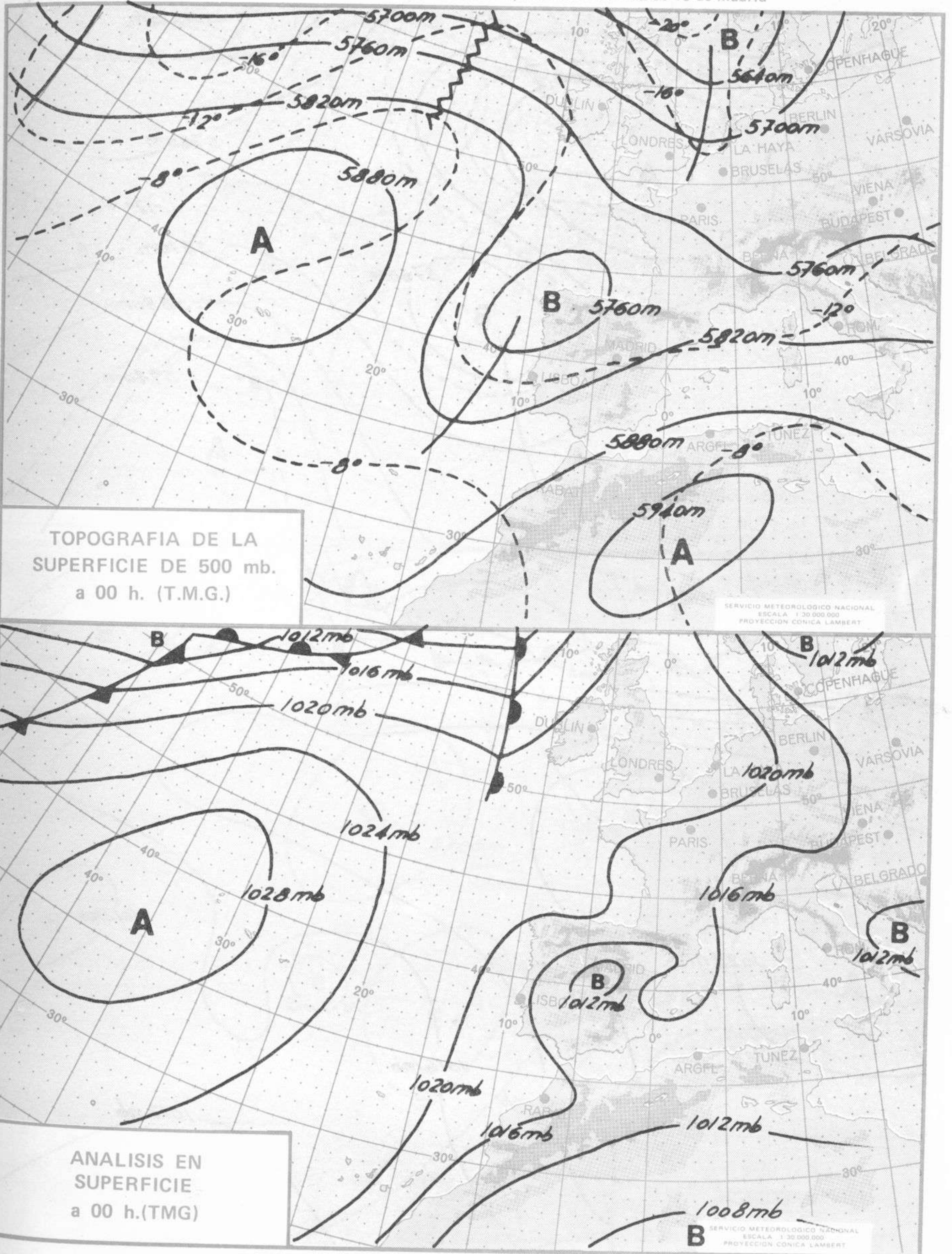


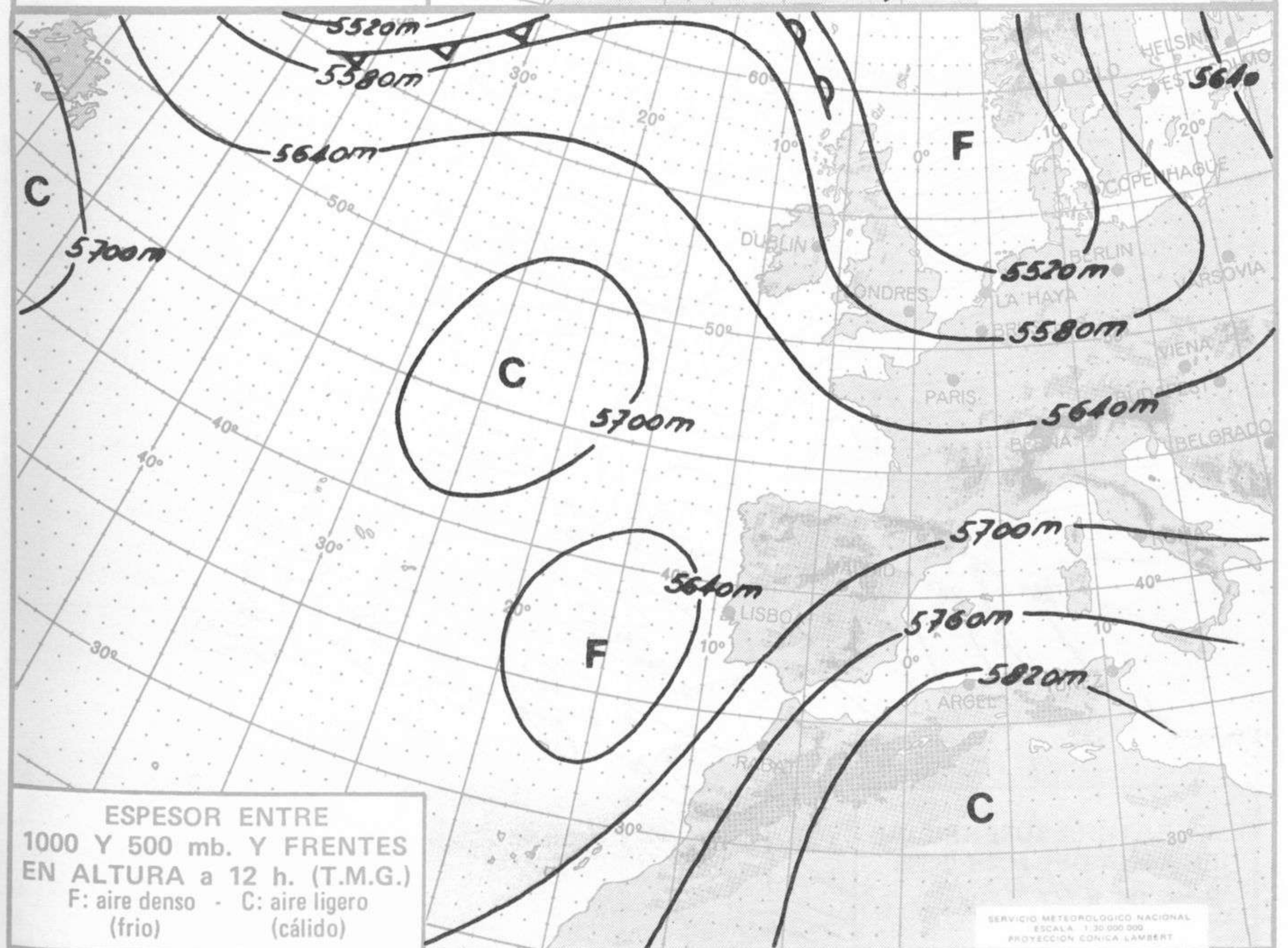
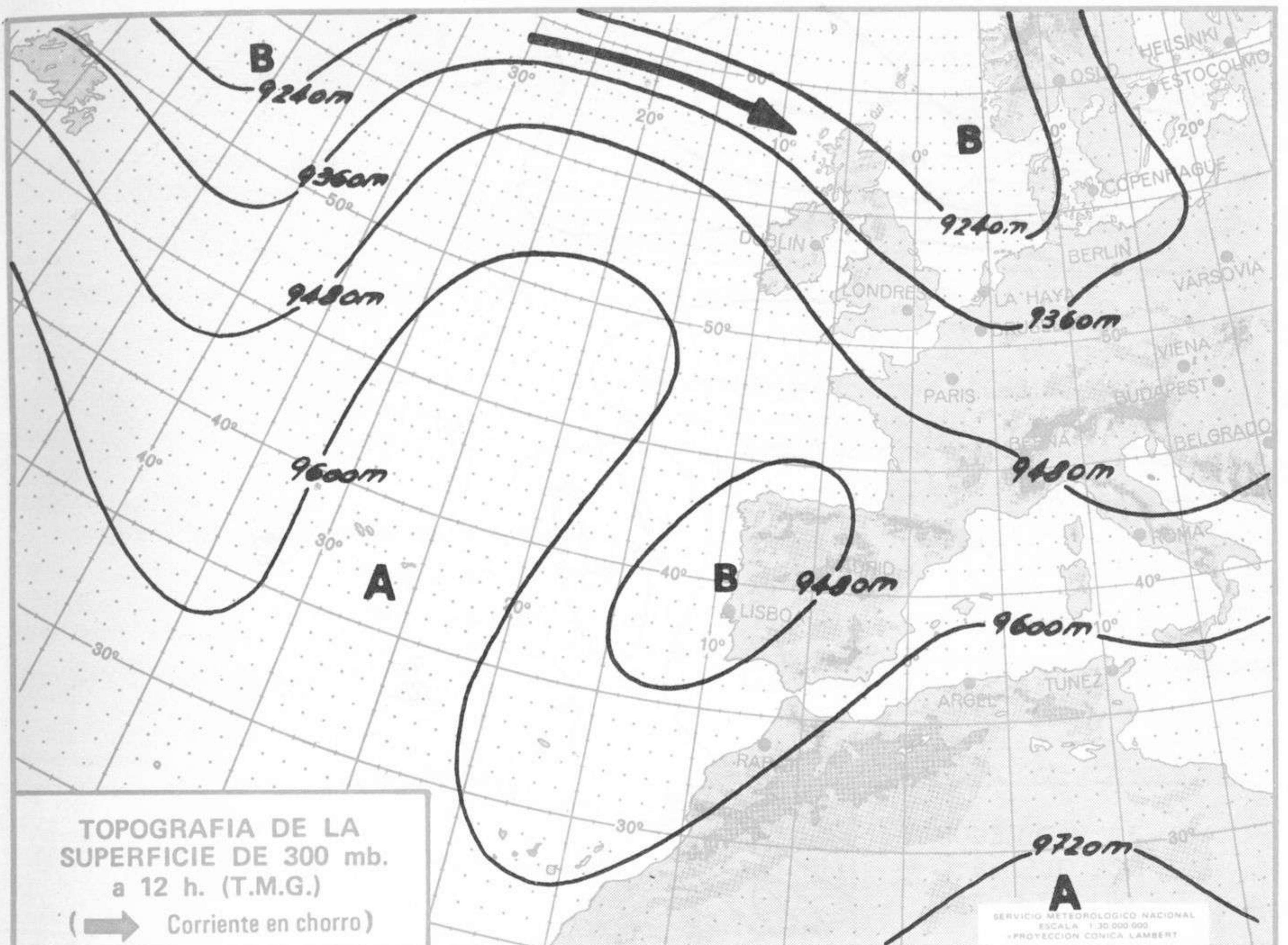


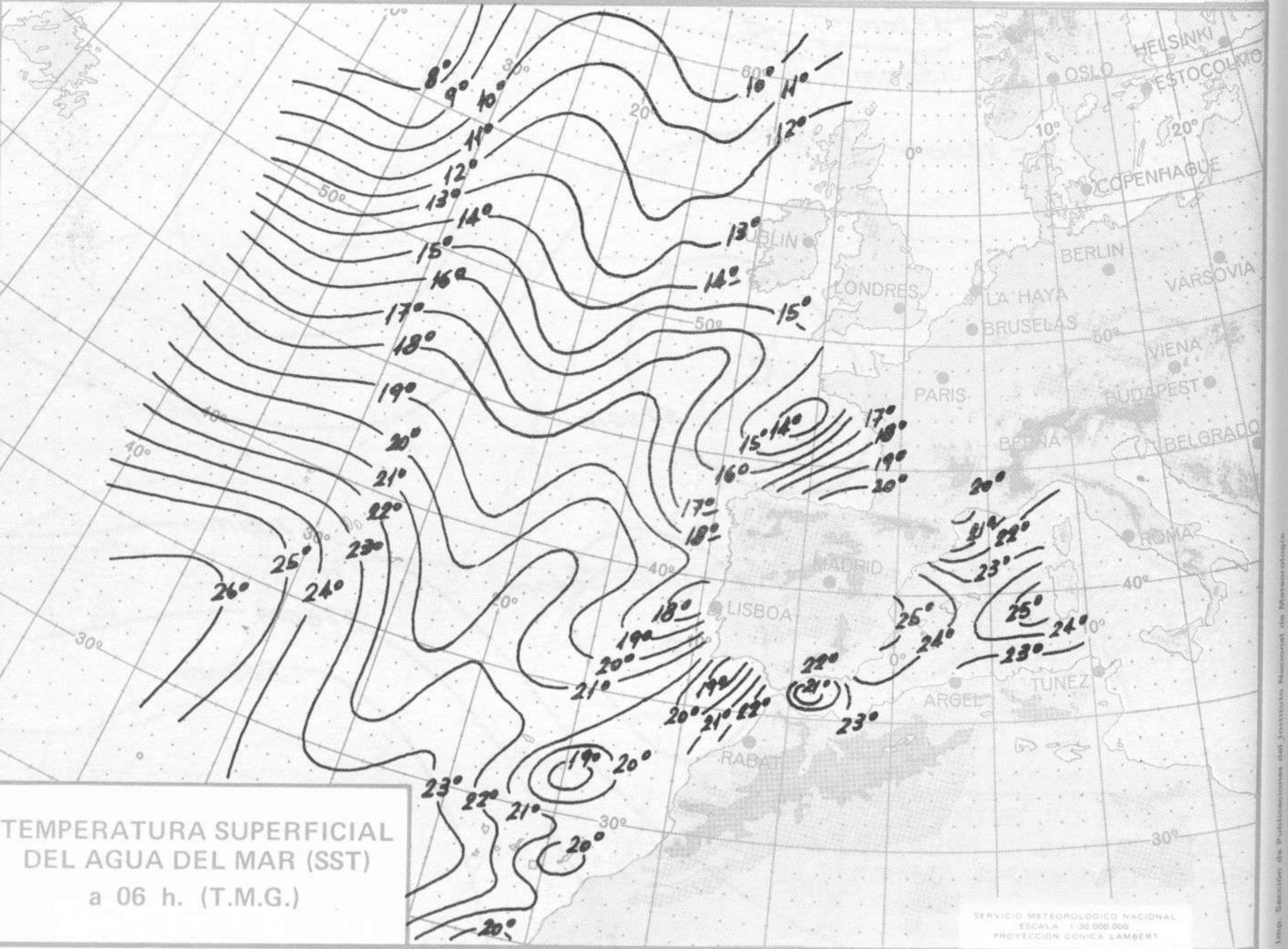
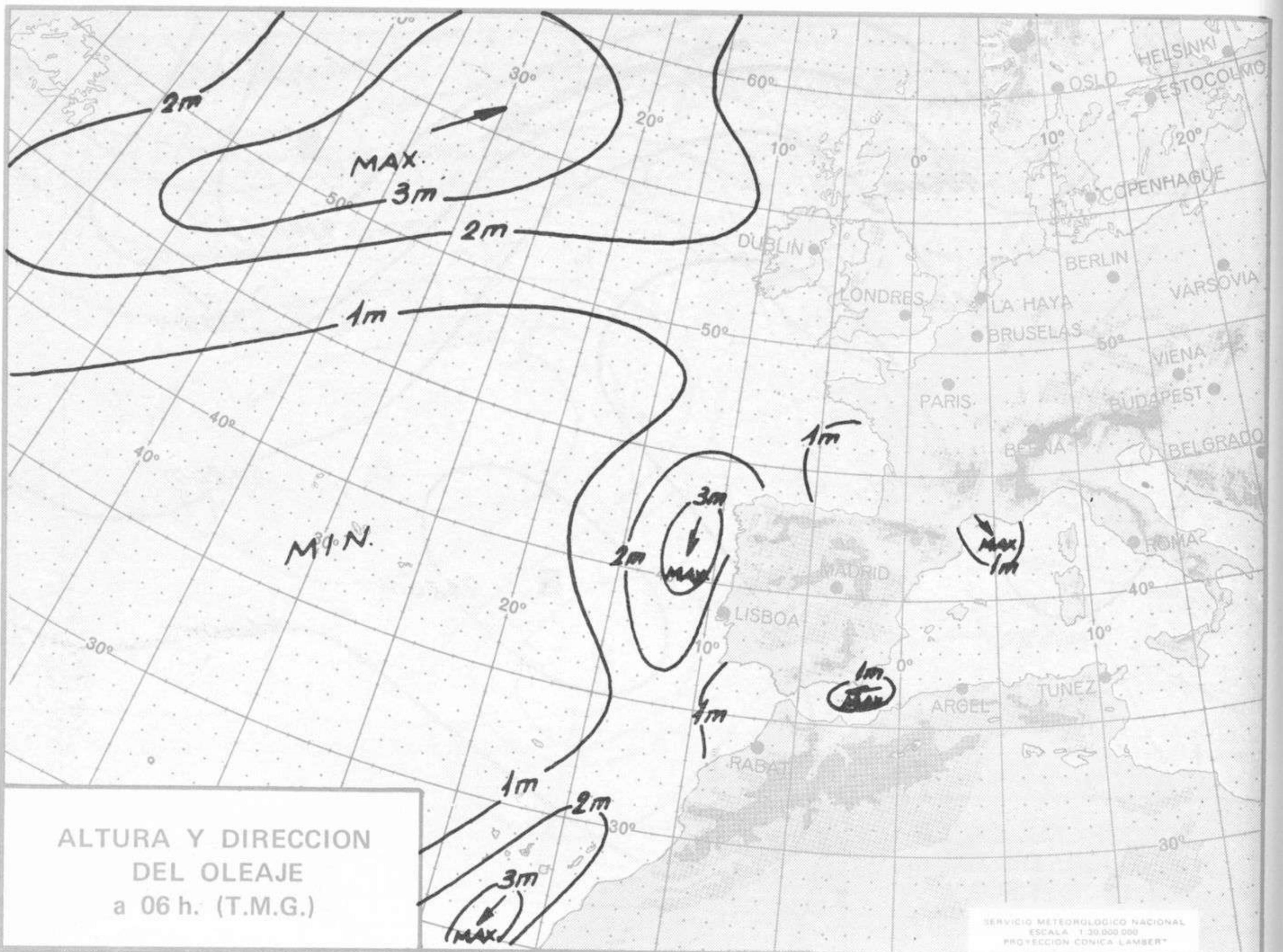
INFORMACION TECNICA DIARIA

MADRID, LUNES 9 de JULIO de 1973

Dirección postal: Centro de Análisis y Predicción (Ciudad Universitaria), Apartado 285 - Madrid - 3 - (España) - Teléfono: 244 35 00
Fonometeo local: teléfono 094 - Fonometeo España: teléfono 232 69 40 de Madrid







MINISTERIO DEL AIRE - SERVICIO METEOROLOGICO NACIONAL



COMPLEMENTO A LA INFORMACION TECNICA DIARIA



Dirección postal: Centro de Análisis y Predicción (Ciudad Universitaria), Apartado 285 - Madrid - S - (España) - Teléfono: 244 35 00
 Fonometeo local: teléfono 094 - Fonometeo España: teléfono 232 69 40 de Madrid

MADRID, Lunes 9 de JULIO de 1.973

		R A D I O S O N D E O S																			
		Sondeos a 00 horas (T M G)					Sondeos a 12 horas (T M G)														
		Presiones tipo					Puntos notables														
		PPP	hhh	TT	DD dd ff	PPP	TT	DD	PPP	TT	DD	PPP	hhh	TT	DD dd ff	PPP	TT	DD	PPP	TT	DD
La Coruña	08.001	1000	162	16	16 04 14	1012	18	24	156	-57		1000	15	17	21 05 12	1011	18	27			
		850	1516	6	32 07 12	95612		00	100	-57		850	1520	11	12 09 04	919	10	00			
		700	3104	2	58 00 00	909	9	40				700	3127	3	59 15 00	848	14	32			
		500	5730	-16	03 22 06	866	9	04				500	5770	-13	50 12 08	808	11	50			
		400	7370	-26	48 25 04	841	8	48				400	7440	-25	57 08 12	694	2	57			
		300	9370	-45	27 08	826	8	56				300	9460	-41	01 29	680	2	58			
		250	10560	-51	06 14	716	3	59				250	10680	-48	05 54	634	-2	56			
		200	11970	-54	01 20	612	-5	58				200	12120	-56	04 67	546	-11	56			
		150	1379	-57	02 12	563	-10	50				150	13950	-58	05 26	528	-11				
		100	16360	-57	02 08	510	-15	00				100	16510	-57	06 08	481	-15	56			
		70				455	-21	30				70				447	-19	56			
50				362	-34	56				50				394	-26	57					
30				325	-40	50				30				304	-40	56					
20				284	-49					20				216	-54						
Madrid / Barajas	08.221	1000	105			942	23	68				1000	105			943	29	69			
		850	1524	20	70 27 15	927	27	75				850	1530	18	67 15 07	933	25	71			
		700	3155	5	49 20 23	794	15	66				700	3150	4	57 18 19	810	20	10			
		500	5800	-13	24 28	400	-6	47				500	5810	-11	22 30	713	5	56			
		400	7460	-26	24 30	571	-7	77				400	7470	-27	22 32	605	-4	70			
		300	9470	-44	25 25	463	-17					300	9480	-43	22 35	586	-3				
		250	10670	-54	25 26	366	-31					250	10690	-52	22 20	506	-11				
		200	12080	-58	26 20	222	-60					200	12910	-54	22 10	400	-27				
		150	13910	-55	26 22	167	-54					150	13940	-56	22 12	261	-50				
		100				111	-57					100	16510	-57	24 10	218	-60				
		70										70				200	-54				
50										50				110	-58						
30										30											
20										20											
Palma de Mallorca / Son Bonet	08.302	1000	144	20	23 00 00	1011	19	22				1000									
		850	1541	16	58 10 11	975	21	41				850									
		700	3156	5	56 22 04	916	18	23				700									
		500	5810	-15	58 24 9	667	17	57				500									
		400	7460	-27	57 27 39	708	6	50				400									
		300	9470	-44	25 68	646	1	58				300									
		250	10670	-44	25 51	506	-13	57				250									
		200	12070	-56	24 49	358	-33	57				200									
		150	13910	-57	23 45	328	-39	27				150									
		100	16450	-60	23 25	308	-43	56				100									
		70				225	-60					70									
50				188	-55					50											
30										30											
20										20											
Santa Cruz de Tenerife	60.020	1000	113	21	56 01 06	1009	21	58				1000	97	24	60 01 06	1007	25	60			
		850	1498	18	01 08	920	14	48				850	1500	19	01 09	882	17	07			
		700	3129	9	36 06	873	20					700	3141	11	21 10	843	19				
		500	5830	-6	30 16	496	-7					500	5750	-4	31 16	718	13				
		400	7540	-19	20 20	292	-37					400	7480	-15	31 25	636	3				
		300	9610	-35	29 30	182	-59					300	9580	-32	30 30	585	4				
		250	10860	-44	29 40	108	-68					250	10840	-42	29 35	395	-17				
		200	12320	-55	29 30							200	12310	-52	29 40	275	-37				
		150	14170	-63	29 25							150	14140	-62	29 20	214	-50				
		100	16590	-66	29 20							100				150	-62				
		70										70									
50										50											
30										30											
20										20											

V I E N T O E N A L T I T U D																
Estación	Tipo de Sonda	Indicativo	dia/hora	Tierra dd ff	1000m dd ff	1500m dd ff	2000m dd ff	3000m dd ff	4000m dd ff	5500m dd ff	7000m dd ff	9000m dd ff	10500m dd ff	12000m dd ff	13500m dd ff	16000m dd ff

