



# BOLETIN DIARIO

AÑO XXII  
2ª Epoca  
Núm. 182

MADRID, DOMINGO 1 de JULIO de 1.973

Dirección postal: Centro de Análisis y Predicción (Ciudad Universitaria), Apartado 285 - Madrid - 3 - (España) - Teléfono: 244 35 00  
Fonometeo local: teléfono 094 - Fonometeo España: teléfono 232 69 40 de Madrid

## TIEMPO PASADO (de 12 horas de ayer a 12 horas, T.M.G., de hoy):

**Nubosidad y precipitaciones:** Ayer durante el día, el cielo estuvo nuboso y con nieblas en Cantábrico; algo nuboso y con neblinas en puntos de Galicia y Sudeste y despejado en el resto de España. En la noche de hoy, continuó nuboso y con nieblas intensas en Cantábrico; estuvo algo nuboso y con nieblas y neblinas en Galicia, Ebro y Sudeste y despejado en el resto. Durante la mañana se formaron nieblas en alto Duero, calimas en el Centro y La Mancha y no hubo variaciones en las demás regiones.

**Vientos fuertes:** Ayer a última hora se registraron rachas fuertes del NE. en puntos de Canarias. En la mañana de hoy continuaban las rachas fuertes del NNE. en Canarias.

**Temperaturas destacables:** Las máximas de ayer han sido en general muy altas, sobrepasando los 30º en todo el interior de la Península. Han destacado Madrid, Sevilla, Córdoba y Zaragoza con 35º, y sobre todas Jaén con 36º. En las capitales canarias se alcanzaron los 30º. Las mínimas de hoy, oscilaron de 11º en Valladolid a 21º en Jaén, Cádiz, Almería y Zaragoza, y de 20 a 23º en Canarias.

## PRONOSTICO PARA MAÑANA:

Aumento de la nubosidad con riesgo de precipitaciones en Galicia, Cantábrico occidental y cuenca baja del Duero. En el resto, despejado o poco nuboso.

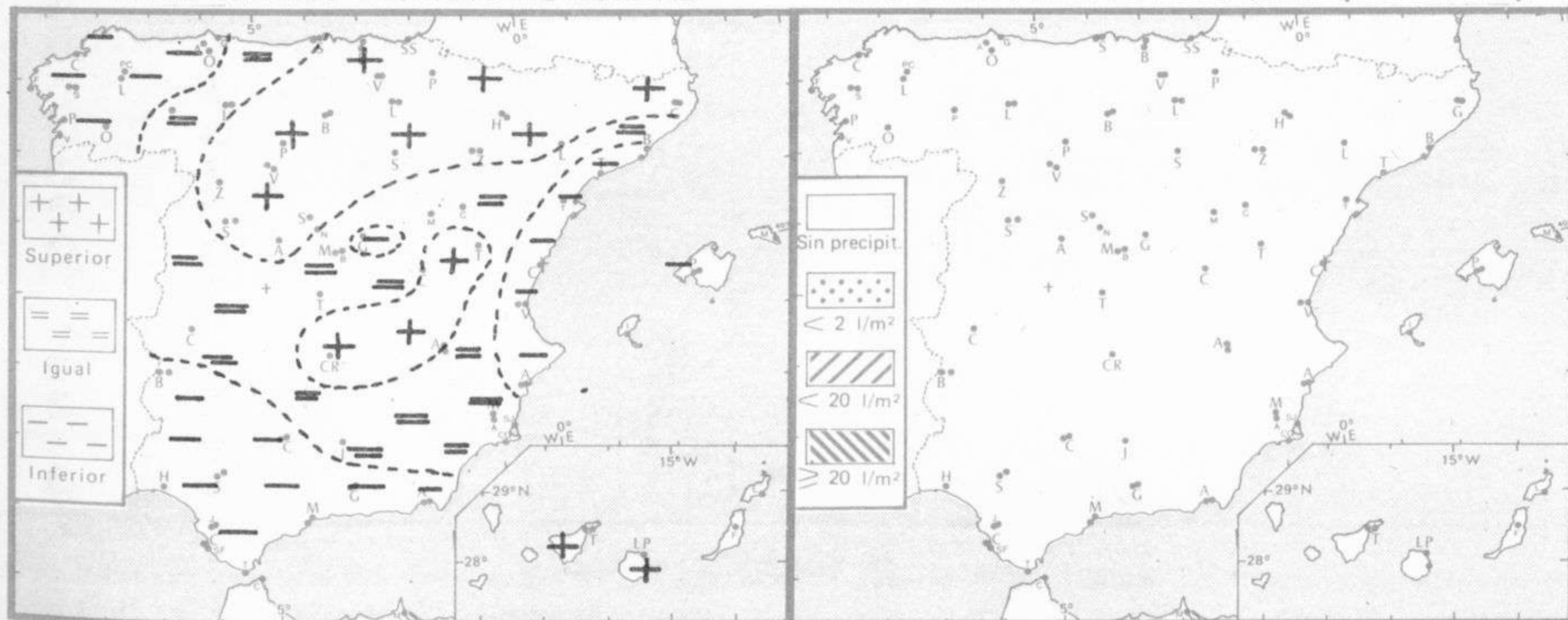
## TENDENCIA PARA LOS DIAS ..... 3 y 4 .....

**Día 3:** Continuación de la nubosidad en Galicia, Cantábrico, Duero y cuenca alta del Ebro. Sin cambios notables en el resto.

**Día 4:** Seguirá el tiempo con las mismas características.

NIVEL TERMICO RESPECTO AL NORMAL

AREAS CON PRECIPITACION (12 h. ayer a 12 h. hoy)

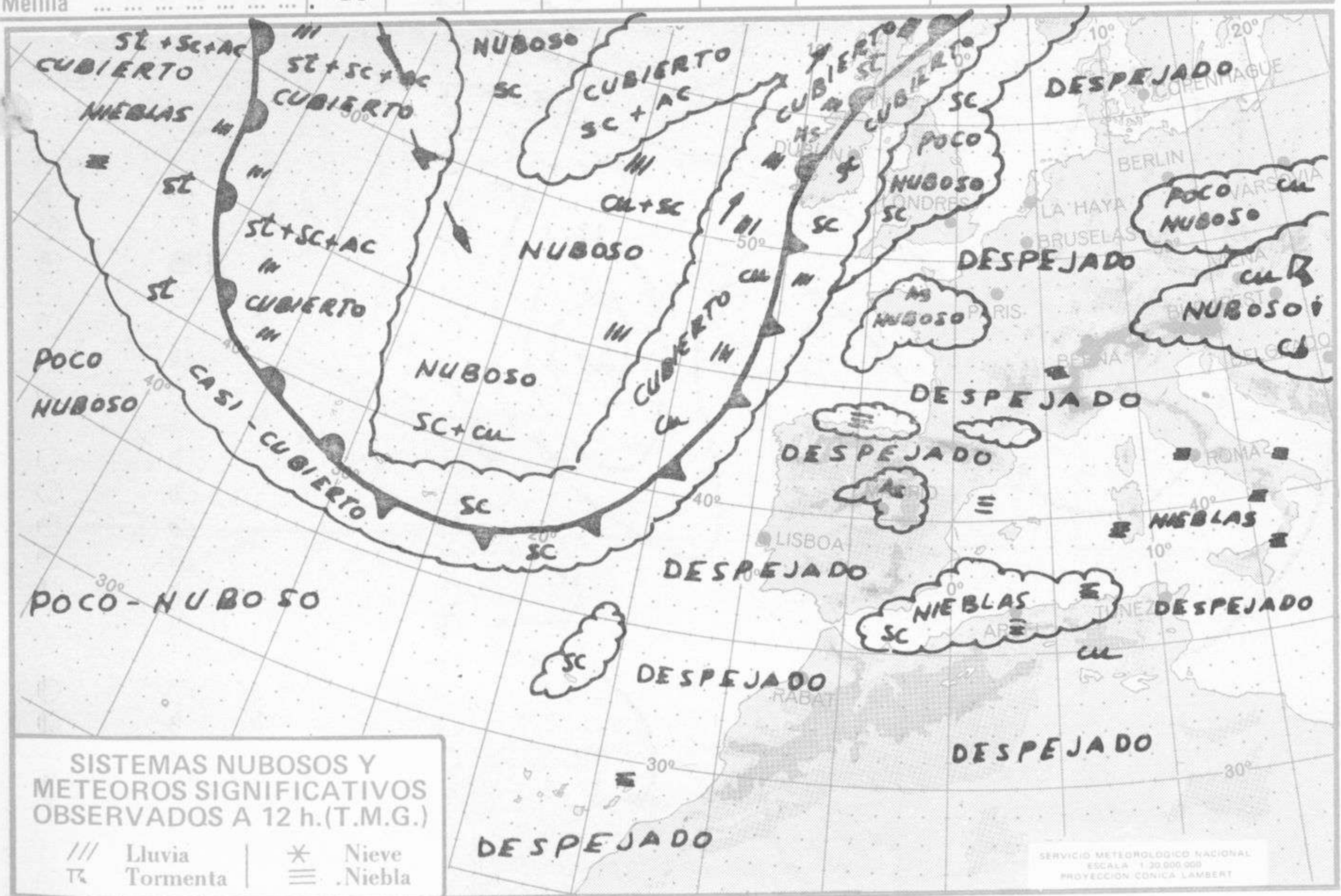


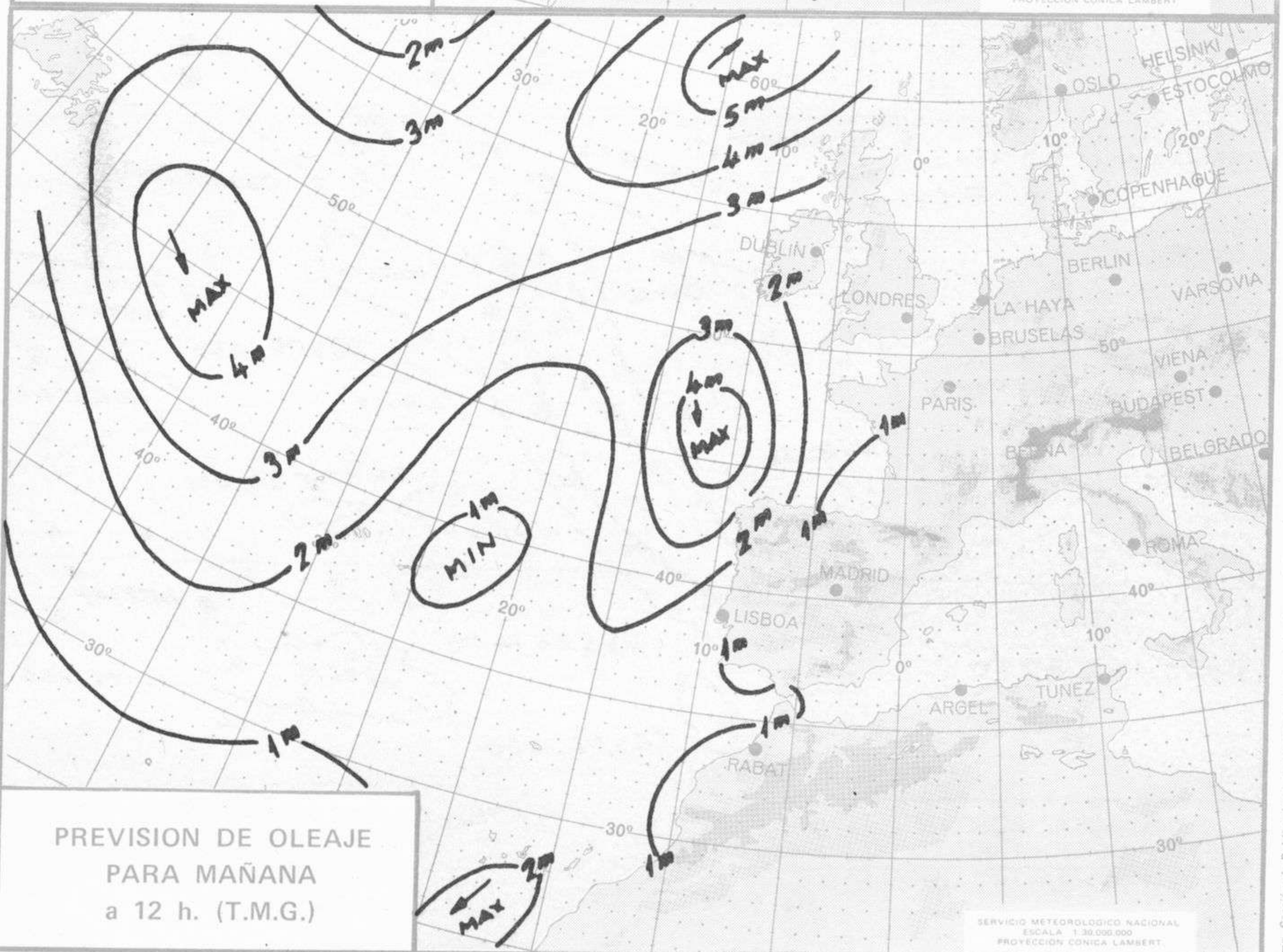
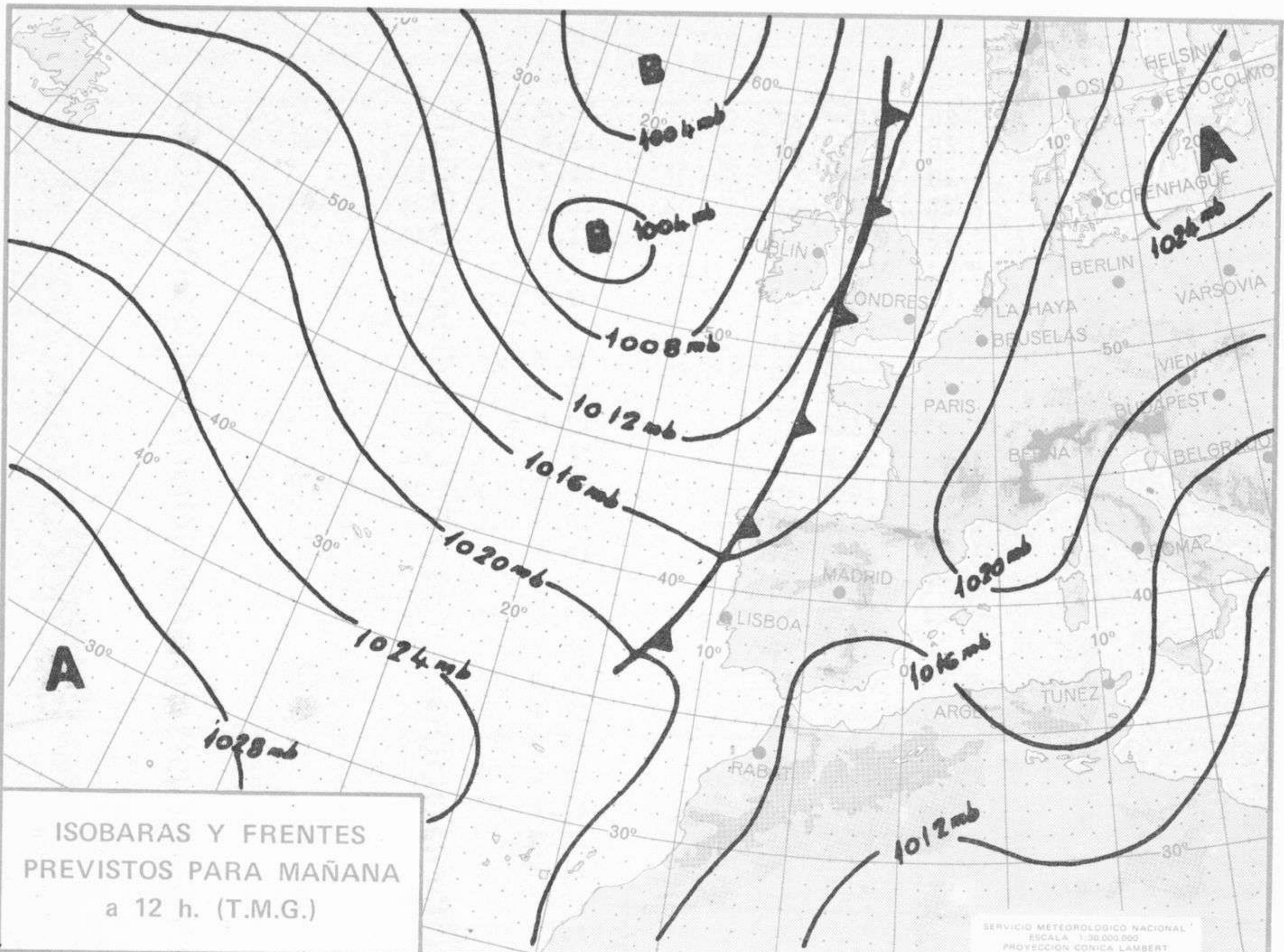
Estaciones	Temperaturas (°C)			Precipitación (l/m²)		Horas de sol ayer	Meteoros significativos			
	Máxima de ayer	Mínima de hoy	12 horas de hoy	06 ayer a 06 hoy	Hoy 06-12		18 horas de ayer	00 horas de hoy	06 horas de hoy	12 horas de hoy
La Coruña ... ..	21	13	20				☉	☉	☉	☉
Monteventoso ... ..		12							☉	☉
Lugo (Punto Centro) ... ..	21	12	20			2.6	☉		☉	☉
Santiago de Compostela (A)	23	10	20				☉	☉	☉	☉
Pontevedra ... ..	23	14					☉		☉	☉
Vigo (A) ... ..	18	13	19			11.3	☉	☉	☉	☉
Orense ... ..	27	15	23				☉		☉	☉
Ponferrada ... ..		12	24						☉	☉
Asturias (A) ... ..	19	15	19			0.0	☉		☉	☉
Gijón ... ..	21						☉			
Santander (A) ... ..	21		21				☉			
Santander ... ..	23	18	21			0.0	☉	☉	☉	☉
Bilbao (A) ... ..	28	18	23			7.3	☉	☉	☉	☉
San Sebastian/Igueldo ... ..	26	13	21			9.8	☉	☉	☉	☉
San Sebastian (A) ... ..	29	20	22			12.1	☉		☉	☉
León (A) ... ..	30	12	24			13.8	☉	☉	☉	☉
Zamora ... ..	30	15	26			14.1	☉		☉	☉
Palencia ... ..	30	14	27				☉		☉	☉
Burgos (A) ... ..	30	11	28			13.7	☉	☉	☉	☉
Burgos ... ..	32	14	29			13.5	☉		☉	☉
Valladolid (A) ... ..	31	12	27			13.3	☉		☉	☉
Valladolid ... ..	32	11	29			13.0	☉	☉	☉	☉
Soria ... ..	31	12	28			13.9	☉		☉	☉
Salamanca (A) ... ..										
Avila ... ..	28	13	26			13.4	☉		☉	☉
Segovia ... ..	31	15	29			13.2	☉		☉	☉
Navacerrada ... ..	22	X	19			13.6	☉		☉	☉
Madrid/Barajas ... ..	35	14	32			12.8	☉	☉	☉	☉
Madrid (Cdad.Universitaria)	33	13	32				☉	☉	☉	☉
Guadalajara ... ..	33	14					☉		☉	☉
Toledo ... ..	34	19	32			12.9	☉		☉	☉
Cuenca ... ..	32	16	28			13.5	☉		☉	☉
Molina de Aragón ... ..	31						☉		☉	☉
Ciudad Real ... ..	34	14	31			12.7	☉		☉	☉
Albacete (A) ... ..	34	17	33			12.8	☉		☉	☉
Cáceres ... ..	31	20	30				☉	☉	☉	☉
Badajoz (A) ... ..	33	14	29			13.3	☉		☉	☉
Vitoria (A) ... ..	30	16	26				☉		☉	☉
Logroño ... ..	34	16	29			12.8	☉		☉	☉
Logroño (A) ... ..	35	17	29			13.1	☉	☉	☉	☉
Pamplona ... ..	32	18	30			13.6	☉		☉	☉
Huesca (A) ... ..	32	19	31			13.2	☉		☉	☉
Daroca ... ..	33	19				11.3	☉		☉	☉
Zaragoza ... ..	35	20	31			13.6	☉	☉	☉	☉
Zaragoza (A) ... ..	35	21	30				☉		☉	☉
Zaragoza ... ..	31	14	31			13.1	☉	☉	☉	☉
Calamocha ... ..	32	14	31				☉		☉	☉
Teruel ... ..	32	14	31				☉		☉	☉
Lérida ... ..	34	19	31			13.4	☉		☉	☉
Gerona (A) ... ..	32	17					☉		☉	☉
Barcelona ... ..	28						☉		☉	☉
Barcelona (A) ... ..	28	16	26			12.3	☉	☉	☉	☉
Reus (A) ... ..	29	17	27			10.2	☉		☉	☉
Tarragona ... ..	28	18				10.2	☉		☉	☉
Tortosa ... ..		20	29			12.5	☉		☉	☉

SIMBOLOS UTILIZADOS EN LOS CUADROS DE METEOROS SIGNIFICATIVOS

- ☉ Llovizna    ☉ Nebliña    ☉ Relámpagos    ▲ Granizo    ☉ Despejado    ☉ Nuboso    ☉ NW 30 nudos    ☉ NE 35 nudos
- ☉ Lluvia    ☉ Niebla    ☉ Tormenta    \* Nieve    ☉ Poco nuboso    ☉ Cubierto    ☉ SW 50 nudos    ☉ SE 65 nudos

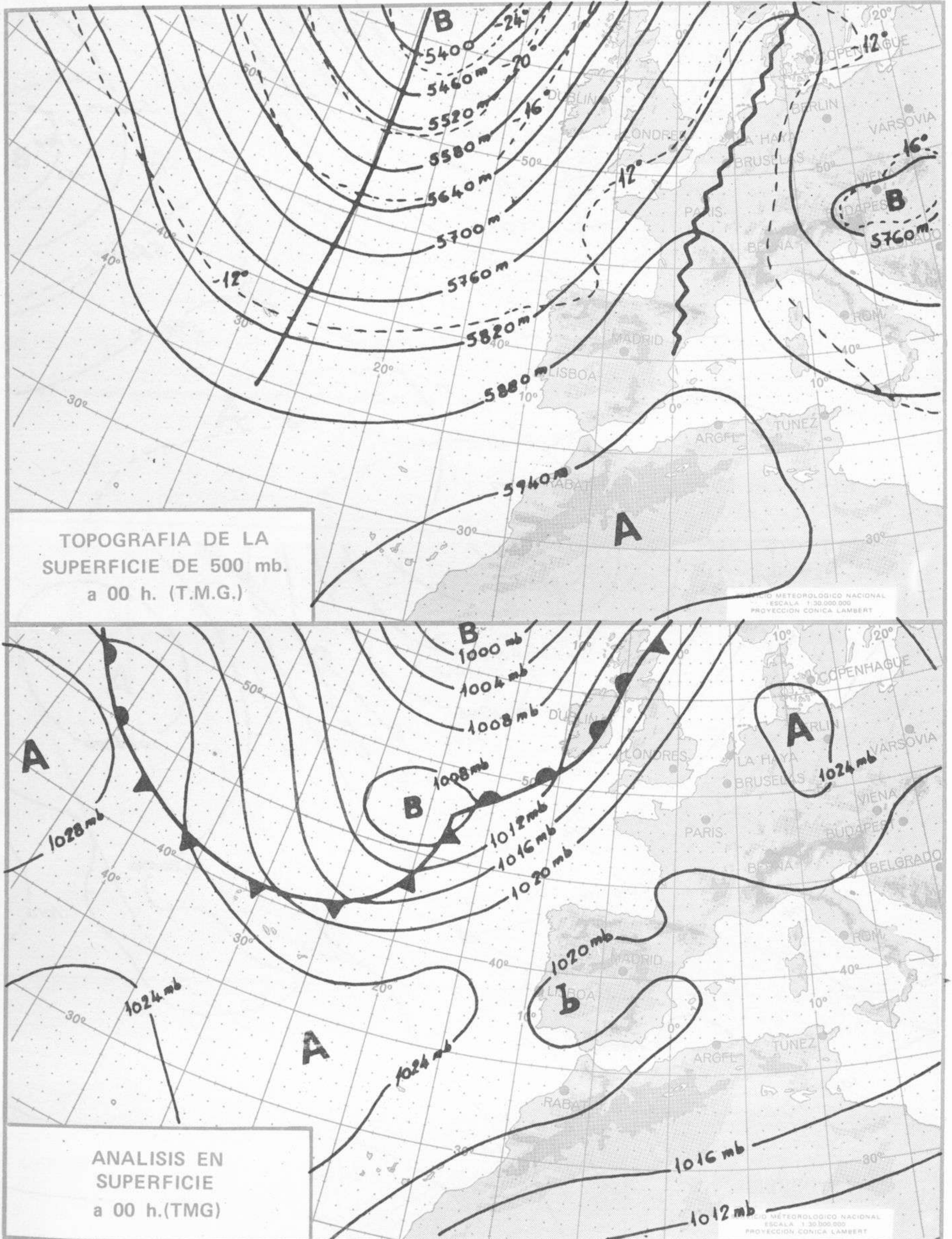
Estaciones	Temperaturas (°C)			Precipitación (l/m <sup>2</sup> )		Horas de sol ayer	Meteoros significativos			
	Máxima de ayer	Mínima de hoy	12 horas de hoy	06 ayer a 06 hoy	Hoy 06-12		18 horas de ayer	00 horas de hoy	06 horas de hoy	12 horas de hoy
Castellón de la Plana ... ..	28	20	27			12.0	○		☉	○
Valencia (A) ... ..	29	18	28			12.6	○	○	☉	○
Valencia ... ..	28	20				11.7	○			
Alicante (A) ... ..	28	19	26			12.0	☉	●	○	○
Alicante ... ..	28	19				11.3	☉			
Murcia (A) ... ..	33	19	30			9.5	○		☉	○
Murcia ... ..	32	20	31			9.6	○			
Cartagena ... ..	26	19	23				○			
San Javier ... ..	26	20	25			6.7	○	○		○
Sevilla (A) ... ..	33	17	30			12.3	○	○		○
Córdoba (A) ... ..	35	16	31			12.5	○			○
Jaén ... ..	36	21	31			14.1	○			○
Granada (A) ... ..		14	32			13.7		○		○
Huelva ... ..	29	19	28			14.3	○			○
Jerez de la Frontera (A) ...	31	15	31			13.5	○	○		○
Cádiz ... ..	25	21	25			13.5	○			○
San Fernando ... ..	27	19	26			13.6	○			○
Tarifa ... ..	22	20	22			12.3	○		☉	○
Málaga (A) ... ..	27	18	25			12.0	○	○		○
Almería (A) ... ..	27	21	26			12.7	☉	●	●	○
Palma de Mallorca (A) ... ..	31	14				13.0	○			
Mahón (A) ... ..	29	20				14.0	○			
Ibiza (A) ... ..	28	18				13.2	○			
Santa Cruz de Tenerife (A)...	30	18	19			10.5	☉	○		☉
Santa Cruz de Tenerife ... ..	30	20	28			11.2	○			☉
Las Palmas (A) ... ..	30	23	25			10.7	○	○		☉
Fuerteventura (A) ... ..	28	21	28			11.5	○			☉
Lanzarote (A) ... ..	29	18	25			4.6	○		☉	☉
Ceuta ... ..	24	16				8.5	☉	☉	☉	☉
Melilla ... ..	25	21	25			8.4	☉	☉	☉	☉

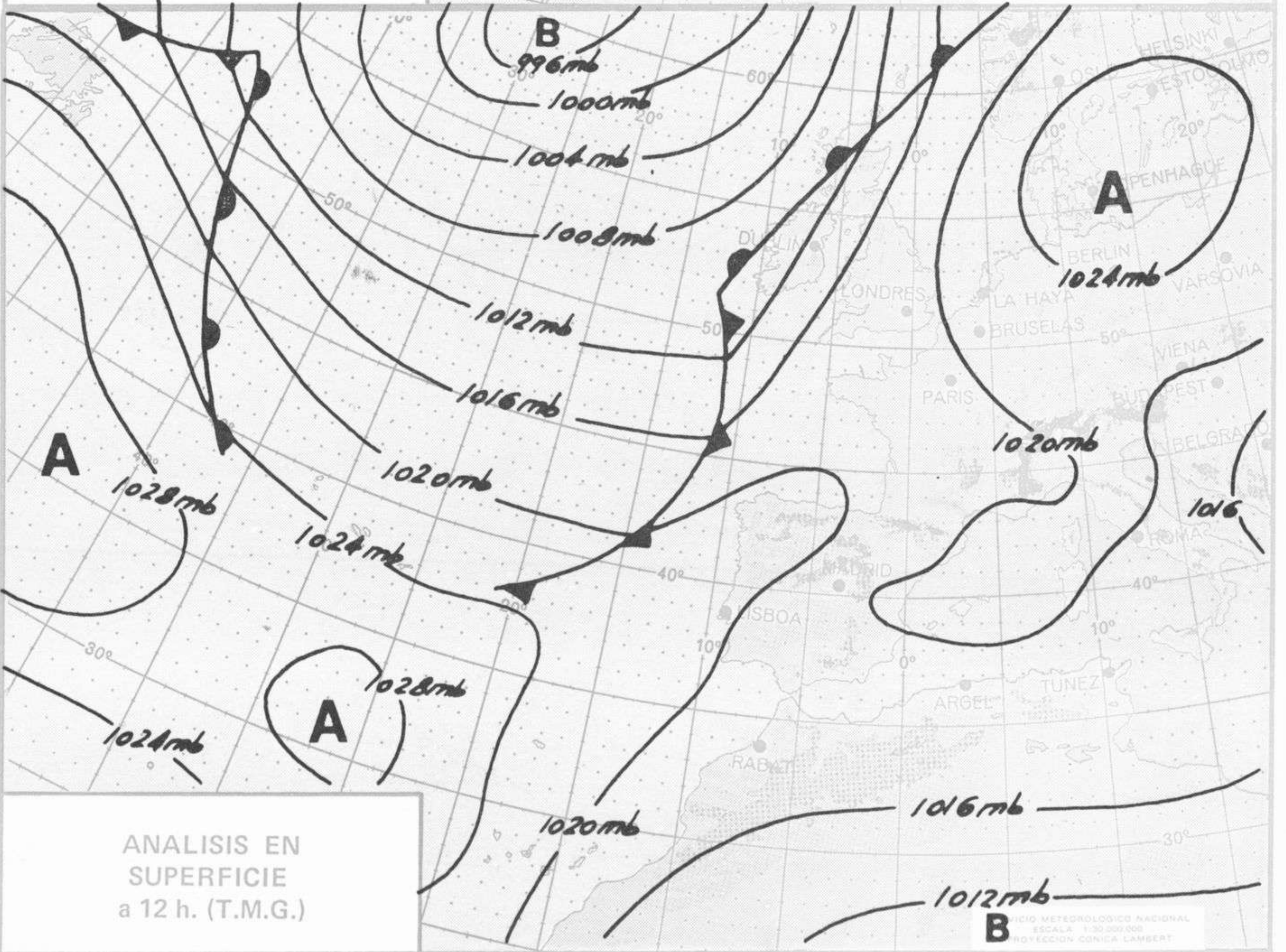
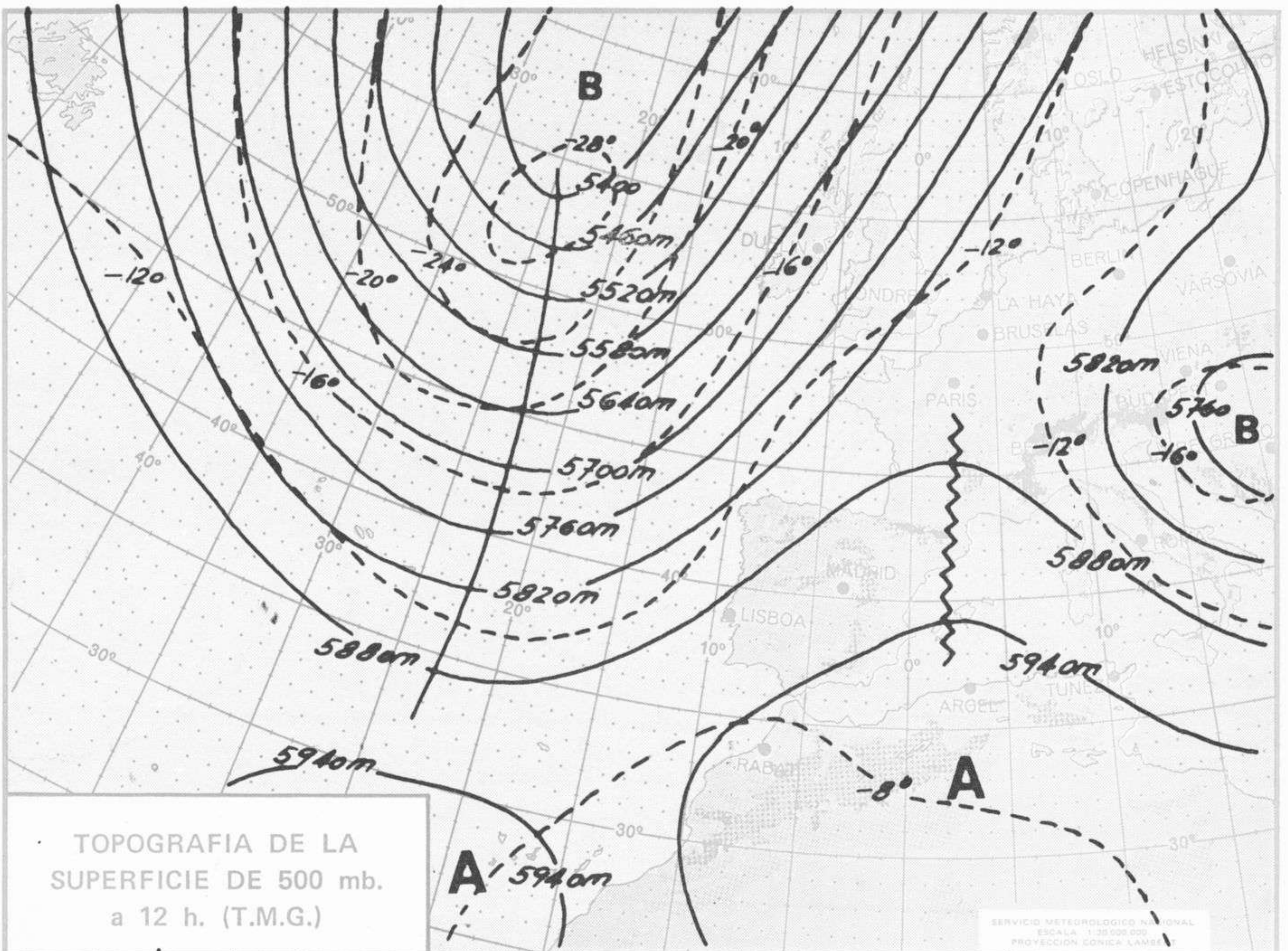


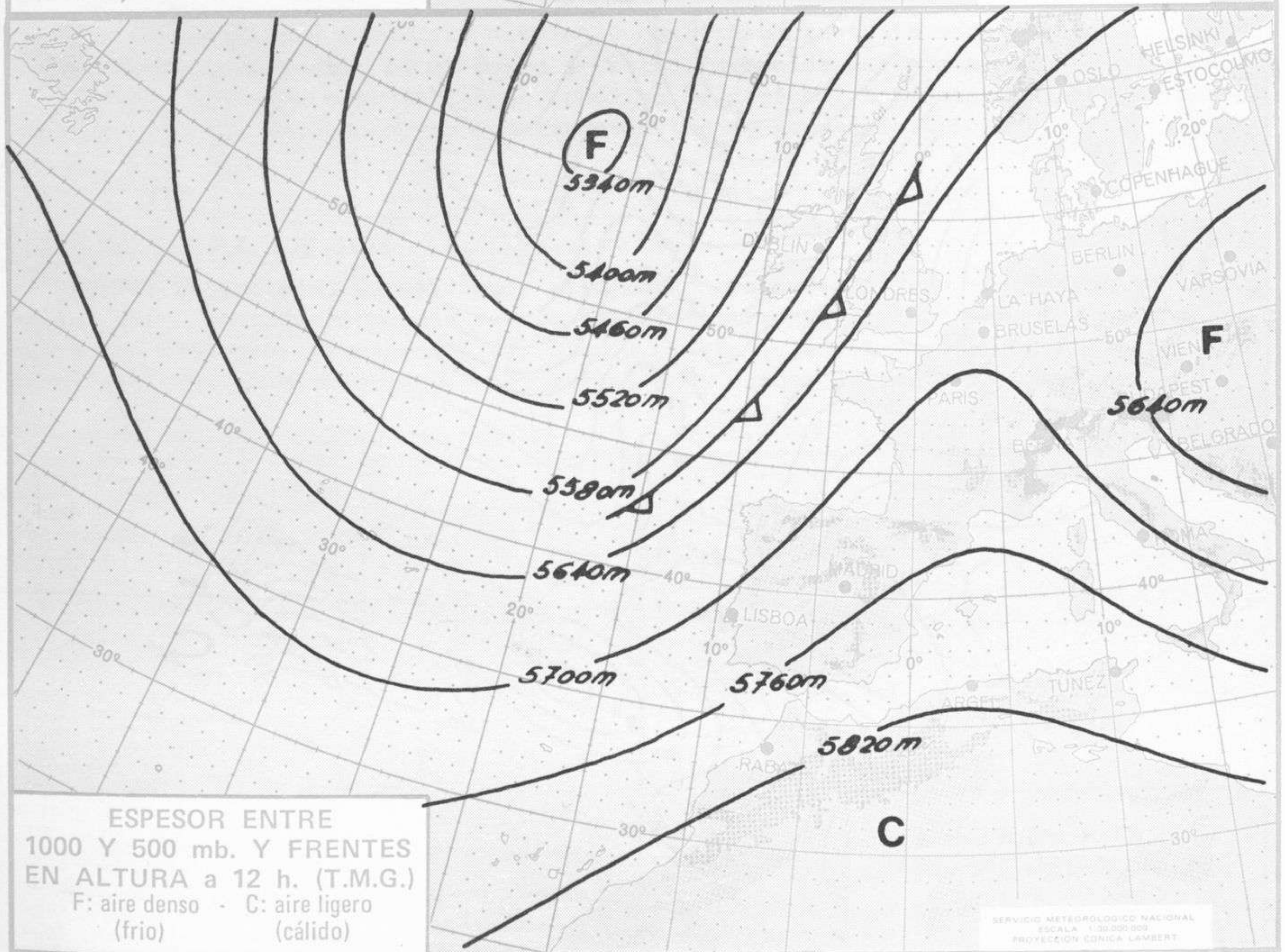
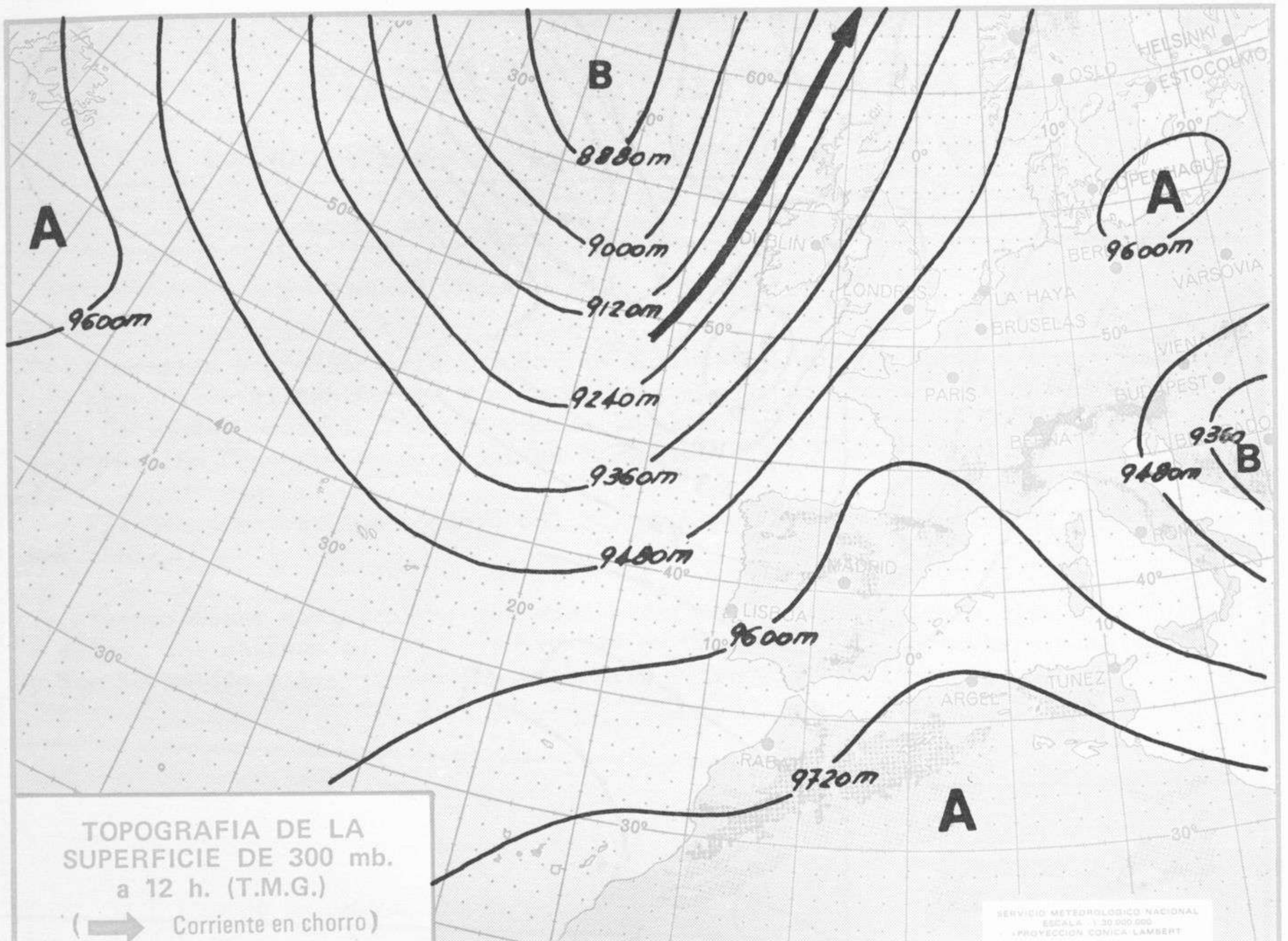


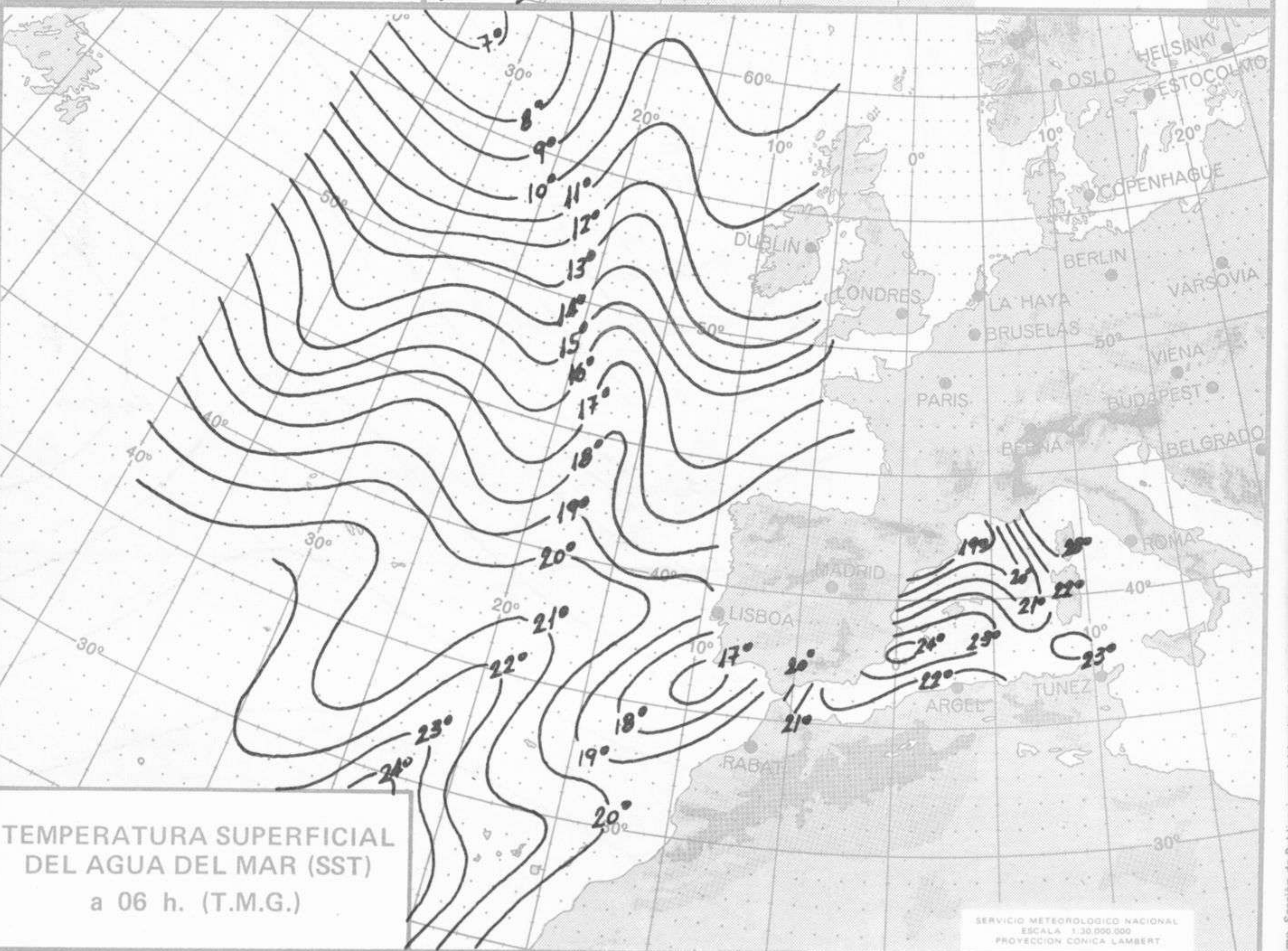
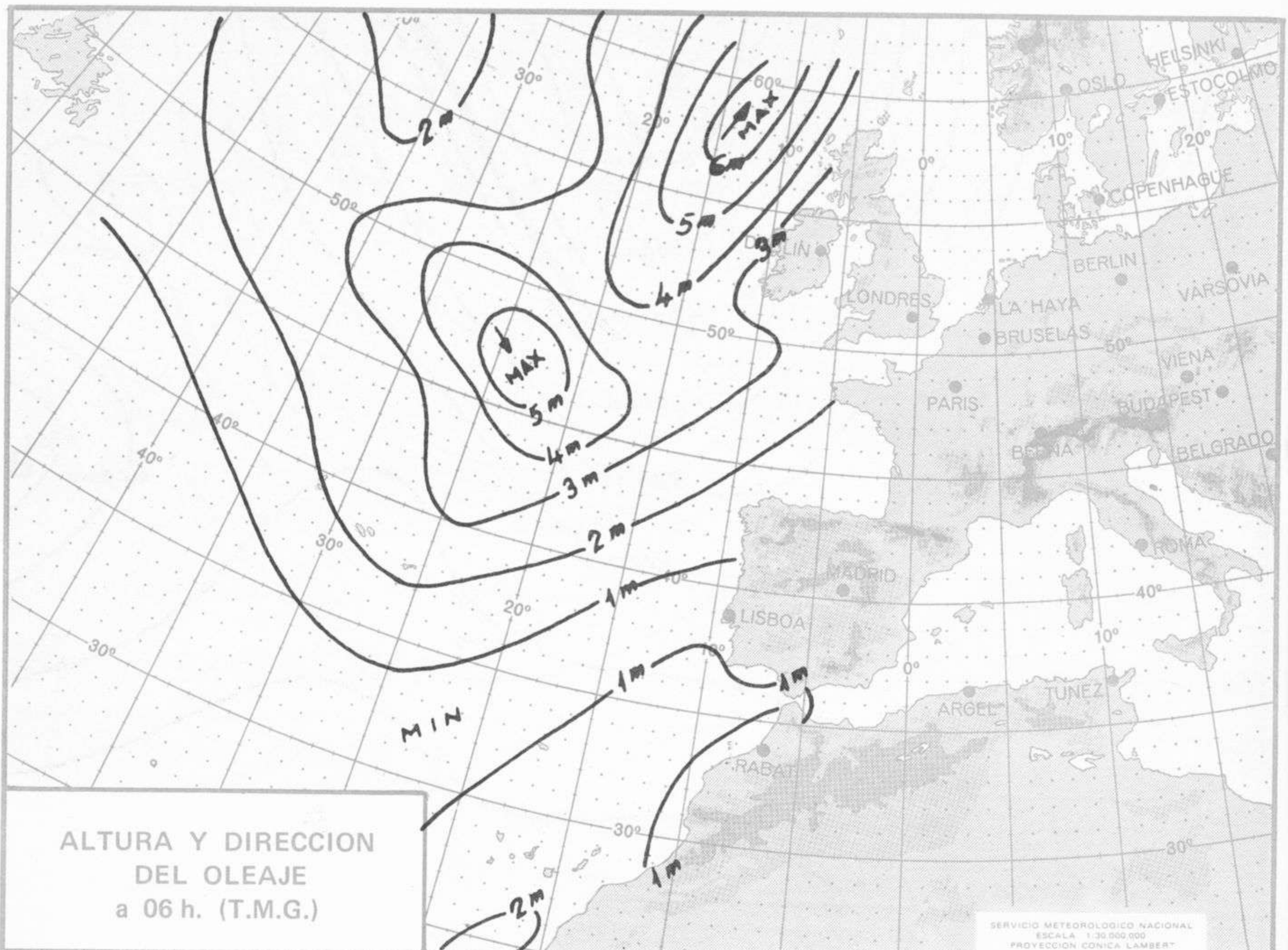


Dirección postal: Centro de Análisis y Predicción (Ciudad Universitaria), Apartado 285 - Madrid - 3 - (España) - Teléfono: 244 35 00  
Fonometeo local: teléfono 094 - Fonometeo España: teléfono 232-69 40 de Madrid













COMPLEMENTO A LA INFORMACION TECNICA DIARIA



Dirección postal: Centro de Análisis y Predicción (Ciudad Universitaria), Apartado 285 - Madrid - 3 - (España) - Teléfono: 244 35 00  
 Fonometeo local: teléfono 094 - Fonometeo España: teléfono 232 69 40 de Madrid

MADRID, Domingo 1 de JULIO de 1.973

		R A D I O S O N D E O S																	
		Sondeos a 00 horas (TMG)						Sondeos a 12 horas (TMG)											
		Presiones tipo			Puntos notables			Presiones tipo			Puntos notables								
		PPP	hhh	TT	DD	Jd	ff	PPP	TT	DD	PPP	TT	DD	PPP	TT	DD	PPP	TT	DD
La Coruña	03.001	1000	1077	14	24	00	00	1015	15	15	1000	1082	19	58	28	03	1014	20	57
		850	1047	10	57	20	05	930	12	58	850	1551	9	58	23	12	839	8	59
		700	3144	5	66	20	12	906	12	58	700	3153	5	67	23	17	816	9	62
		500	5800	-13	64	23	28	824	9	58	500	5020	-12	63	24	22	740	8	68
		400	7460	-26	60	23	19	748	8	06	400	7490	-25	62	24	22	597	-1	64
		300	9470	-43		23	26	578	-5	67	300	9520	-39	61	24	19	296	-40	61
		250	10650	-52		23	16	379	-28	62	250	10750	-48		24	19	200	-58	
		200	12080	-55		24	18	338	-36	35	200	12180	-58		24	26	164	-52	
		150	13020	-57		24	20	320	-40	42	150	14040	-54		23	35	109	-60	
		100	16450	-62		24	29	252	-52		100	1660	-60		23	22			
		70						210	-55		70								
	50						172	-52		50									
	30						138	-59		30									
	20									20									
Madrid / Barajas	08.221	1000	154					947	23	66	1000	150					948	31	76
		850	1571	21		24	11	921	26	73	850	1580	10	71	21	09	903	24	71
		700	3106	8		21	18	756	13		700	3209	9		23	17	783	13	71
		500	5890	-11		22	19	637	2		500	5890	-10		24	24	728	11	
		400	7560	-25		23	25	593	0		400	7560	-25		25	38	487	-12	
		300	9580	-42		24	28	550	-4		300	9590	-40		25	50	372	-30	
		250	10790	-47		25	36	318	-40		250	10810	-47		25	40	276	-45	
		200	12260	-47		26	40	267	-47		200	12290	-48		25	50	190	-49	
		150	14140	-56		25	45	208	-48		150	14160	-55		24	40	114	-63	
		100	16660	-64		23	25	194	-46		100	16690	-63		23	30			
		70						171	-51		70								
	50						115	-64		50									
	30									30									
	20									20									
Palma de Mallorca / Bon Bonet	08.302	1000									1000								
		850									850								
		700									700								
		500									500								
		400									400								
		300									300								
		250									250								
		200									200								
		150									150								
		100									100								
		70									70								
	50									50									
	30									30									
	20									20									
Santa Cruz de Tenerife	60.020	1000									1000	115	27	60	20	08	1009	28	58
		850									850	1631	14		03	15	939	21	
		700									700	3285	11		04	25	909	26	
		500									500	5980	-8		07	10	847	24	
		400									400	7680	-21		07	10	699	11	
		300									300	9730	-37		19	10	511	-8	
		250									250	10970	-43		29	15	485	-8	
		200									200	12440	-53		29	15	359	-27	
		150									150	14250	-64		20	20	286	-40	
		100									100						254	-43	
		70									70						154	-63	
	50									50						126	-70		
	30									30						109	-70		
	20									20									

		V I E N T O E N A L T I T U D														
Estación	Tipo de viento	Indicativo	dia/hora	Tierra	1000m	1500m	2000m	3000m	4000m	5500m	7000m	9000m	10500m	12000m	13500m	16000m
				dd ff	dd ff	dd ff	dd ff	dd ff	dd ff	dd ff	dd ff	dd ff	dd ff	dd ff	dd ff	dd

INFORMACION SINOPTICA DE ESPAÑA - Dia 1 de JULIO de 1973

Table with columns for Station (Estaciones), Time, and Synops de 00 horas (T.M.G.) and Synops de 06 horas (T.M.G.).

Table with columns for Station (Estaciones), Time, and Synops de 12 horas (T.M.G.) and Synops de 18 horas (T.M.G.).