



# BOLETIN DIARIO

AÑO XXII  
2ª Epoca  
Núm. 177.

MADRID, MARTES 26 de JUNIO de 1.973

Dirección postal: Centro de Análisis y Predicción (Ciudad Universitaria), Apartado 285 - Madrid - 3 - (España) - Teléfono: 244 35 00  
Fonometeo local: teléfono 094 - Fonometeo España: teléfono 232 69 40 de Madrid

## TIEMPO PASADO (de 12 horas de ayer a 12 horas, T.M.G., de hoy):

**Nubosidad y precipitaciones:** Durante la tarde ayer el cielo estuvo parcialmente nublado en la generalidad del país y por la tarde se registraron algunas precipitaciones muy débiles o inapreciables en el Duero, Centro, La Mancha y Sudeste. En la noche pasada y la mañana del día de hoy ha habido tormentas en Galicia, León y Levante y lluvias o chubascos poco importantes en Asturias, Santander, Duero, meseta Inferior y Sudeste.

**Vientos fuertes:** Rachas aisladas en Almería, Albacete y Madrid.

**Temperaturas destacables:** Superiores a las normales en Galicia, Cantábrico y gran parte del Duero. Inferiores en parte del litoral catalán, La Mancha oriental y Sudeste. En el resto han sido similares. Las temperaturas máximas oscilan entre 34° en Ciudad Real y los 25° en Avila, Barcelona (Prat) y Cádiz. Las mínimas están comprendidas entre 13° en Ciudad Real, Gerona y Barcelona (Prat) 21° en Alicante (aeropuerto).

## PRONOSTICO PARA MAÑANA:

Nubosidad variable en todas las regiones peninsulares y Baleares con chubascos dispersos de carácter tormentoso en numerosos puntos. Las tormentas más frecuentes tendrán lugar en los sistemas montañosos y zonas próximas. Vientos racheados en las áreas próximas a las tormentas. Tendencia a disminuir la temperatura. En Canarias cielo poco nublado.

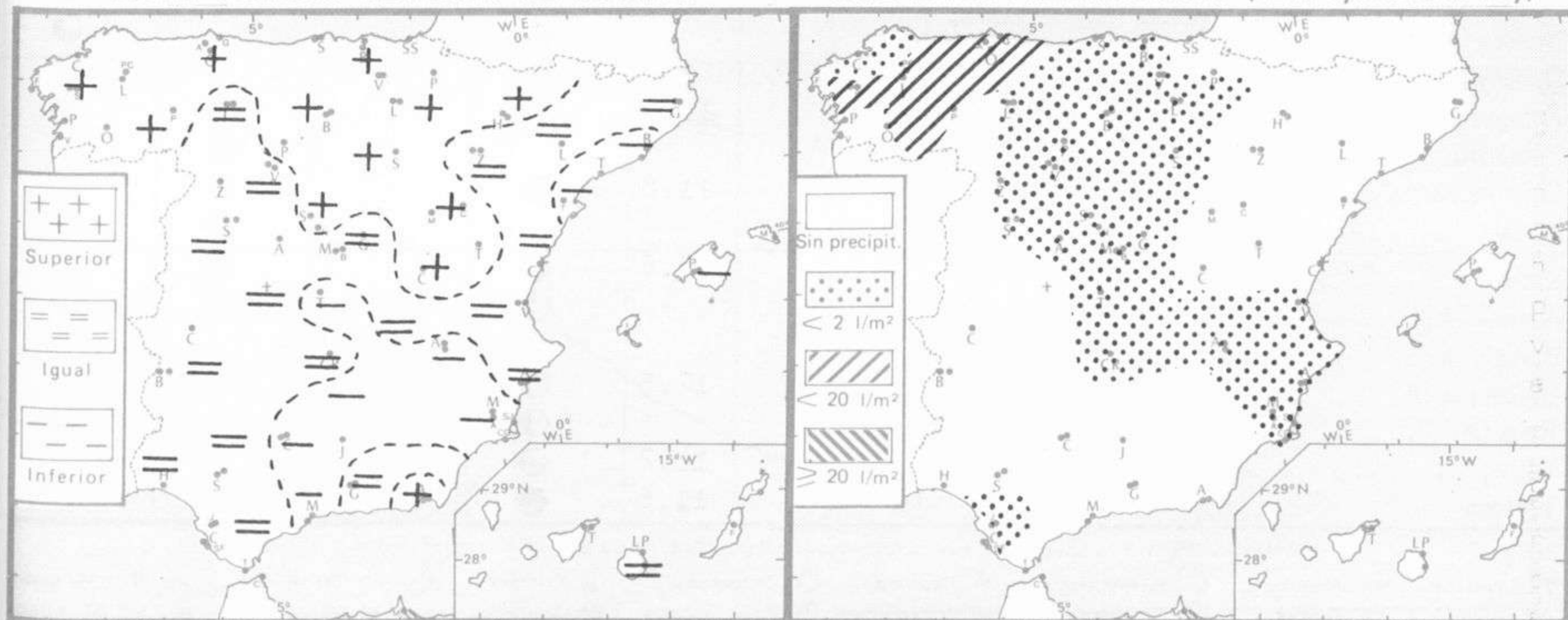
## TENDENCIA PARA LOS DIAS 28 Y 29.

**Día 28:** Se iniciará una mejoría en Andalucía. En las demás regiones continuarán los chubascos dispersos y la disminución de temperaturas.

**Día 29:** Continuarán los chubascos en el Cantábrico y Pirineos. En las demás regiones desaparición casi completa de la inestabilidad.

NIVEL TERMICO RESPECTO AL NORMAL

AREAS CON PRECIPITACION (12 h. ayer a 12 h. hoy)

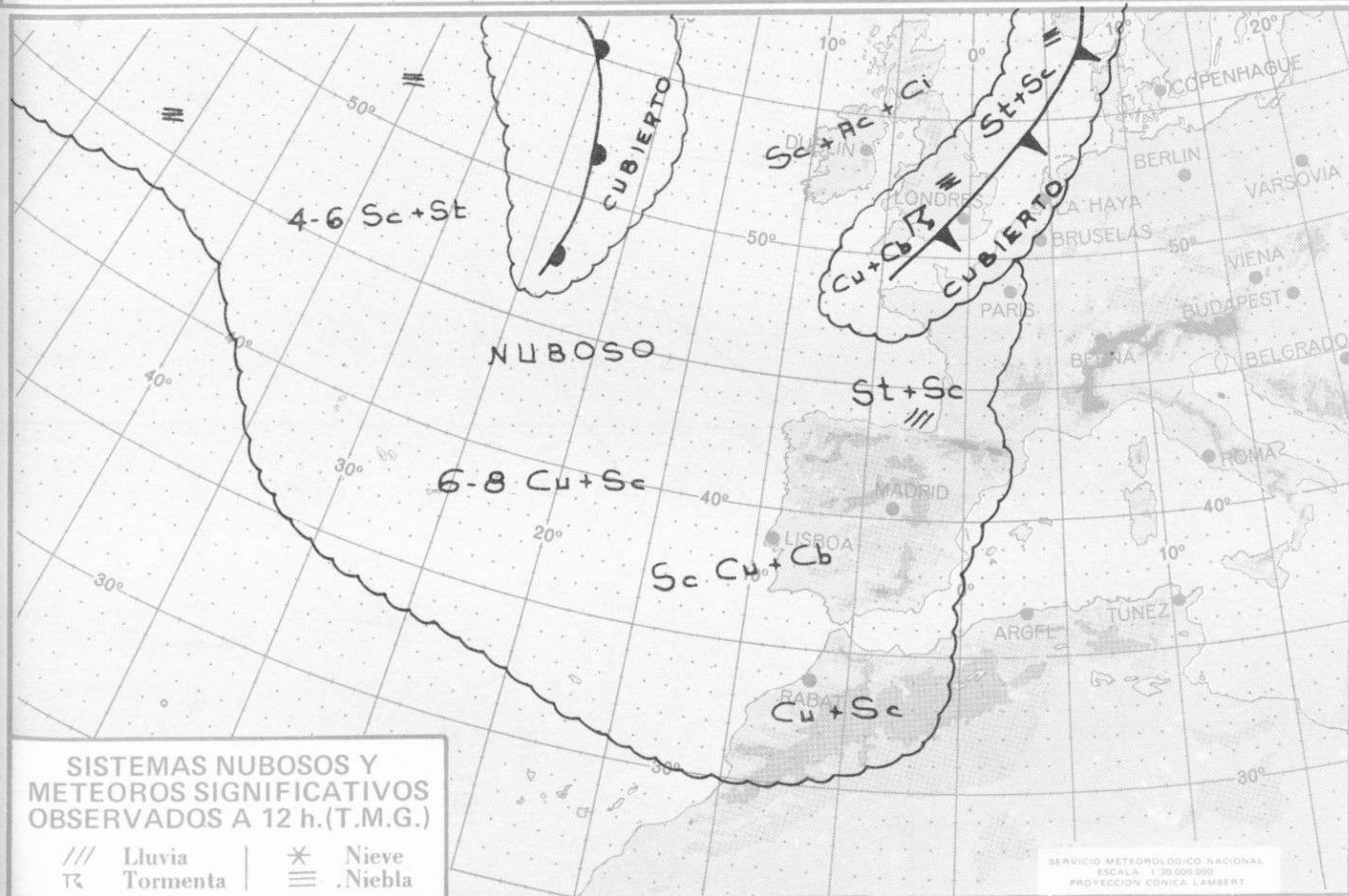


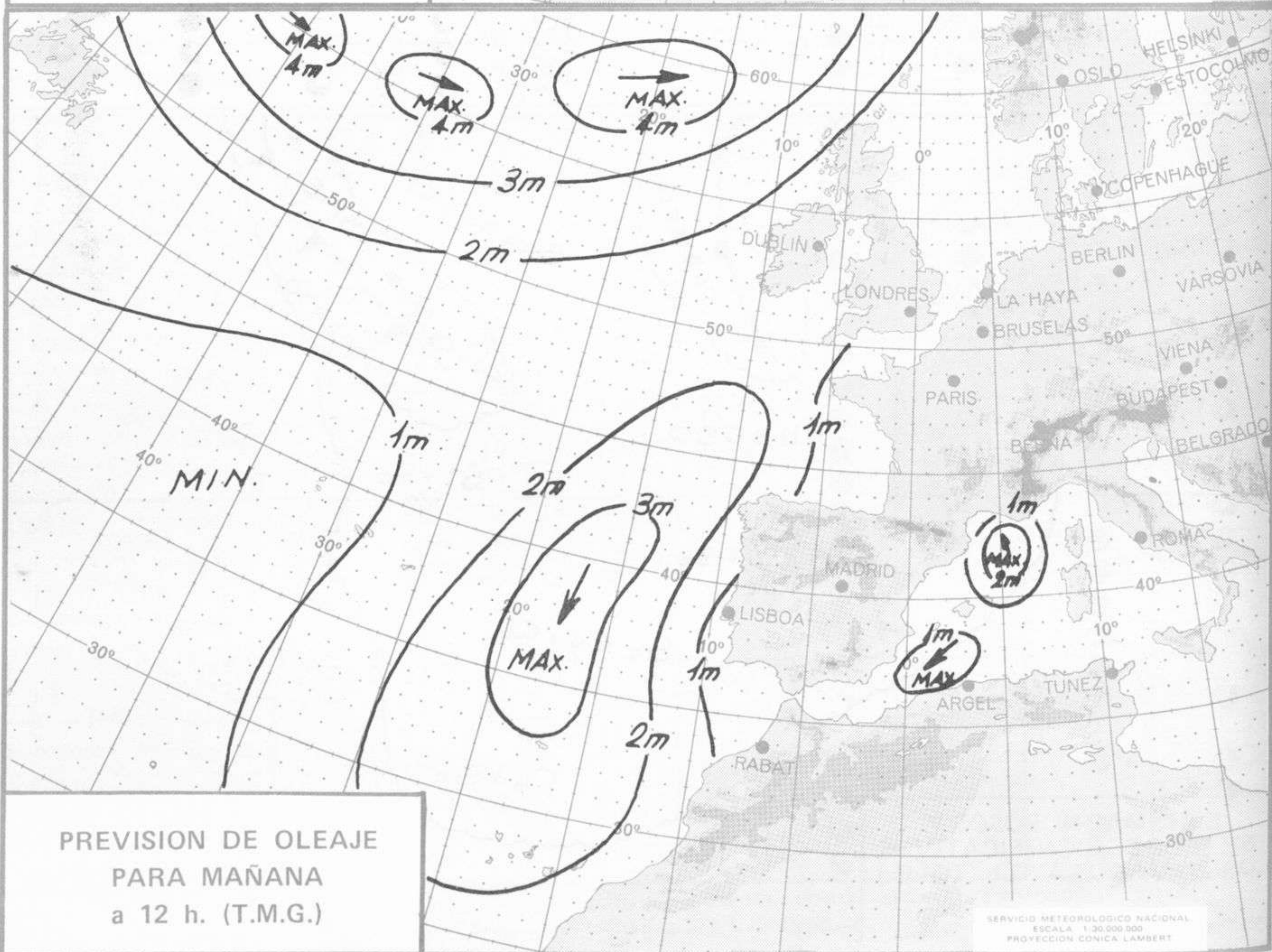
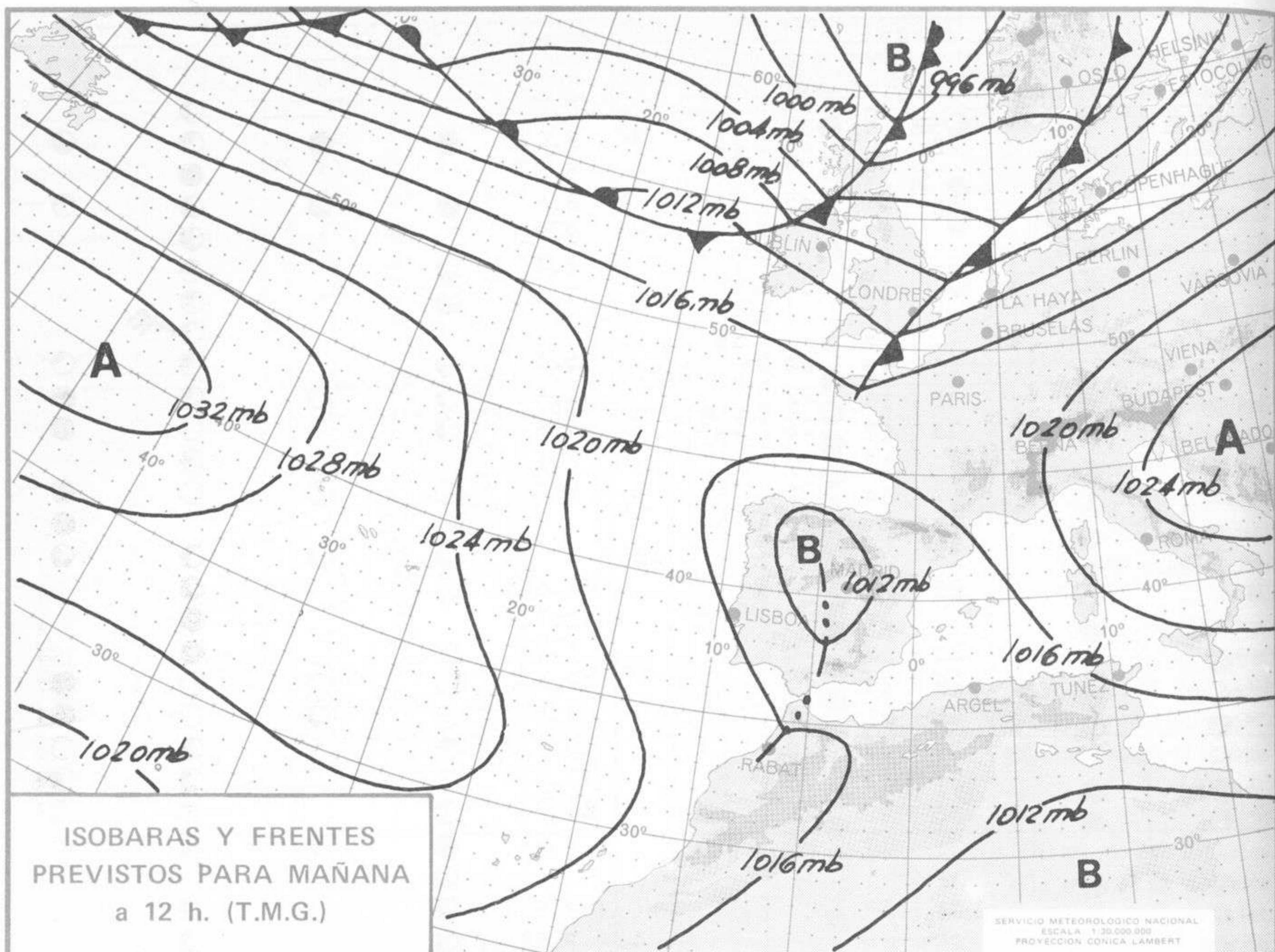
Estaciones	Temperaturas (°C)			Precipitación (l/m²)		Horas de sol ayer	Meteoros significativos			
	Máxima de ayer	Mínima de hoy	12 horas de hoy	06 ayer a 06 hoy	Hoy 06-12		18 horas de ayer	00 horas de hoy	06 horas de hoy	12 horas de hoy
La Coruña ... ..	26	14	20		ip		☁☁☁	☁☁☁	☁☁☁	☁☁☁
Monteventoso ... ..	27	13					☁☁☁	☁☁☁	☁☁☁	☁☁☁
Lugo (Punto Centro) ... ..	30	15	26	3	ip	8.2	☁☁☁	☁☁☁	☁☁☁	☁☁☁
Santiago de Compostela (A)	27	14	27	2	1	12.9	☁☁☁	☁☁☁	☁☁☁	☁☁☁
Pontevedra ... ..	28	17		ip		9.0	☁☁☁	☁☁☁	☁☁☁	☁☁☁
Vigo (A) ... ..	27	16	25				☁☁☁	☁☁☁	☁☁☁	☁☁☁
Orense ... ..		16	26	8					☁☁☁	☁☁☁
Ponferrada ... ..			26							☁☁☁
Asturias (A) ... ..	24	16	25	2	1	9.5	☁☁☁		☁☁☁	☁☁☁
Gijón ... ..	24	19	22	1	2	9.7	☁☁☁		☁☁☁	☁☁☁
Santander (A) ... ..	28		25				☁☁☁		☁☁☁	☁☁☁
Santander ... ..	27	16	22		2	12.2	☁☁☁	☁☁☁	☁☁☁	☁☁☁
Bilbao (A) ... ..	33	17	25		ip	9.7	☁☁☁	☁☁☁	☁☁☁	☁☁☁
San Sebastian/Igueldo ... ..	29	18	19		1		☁☁☁		☁☁☁	☁☁☁
San Sebastian (A) ... ..	31	18	21		3	11.3	☁☁☁		☁☁☁	☁☁☁
León (A) ... ..	30	14		1		10.6	☁☁☁	☁☁☁	☁☁☁	☁☁☁
Zamora ... ..	31	17		ip		9.5	☁☁☁		☁☁☁	☁☁☁
Palencia ... ..	30	20	28		ip		☁☁☁		☁☁☁	☁☁☁
Burgos (A) ... ..	29	15	21			10.8	☁☁☁	☁☁☁	☁☁☁	☁☁☁
Burgos ... ..	31	17	22			11.3	☁☁☁		☁☁☁	☁☁☁
Valladolid (A) ... ..			27				☁☁☁		☁☁☁	☁☁☁
Valladolid ... ..	31	15	29	ip		9.4	☁☁☁	☁☁☁	☁☁☁	☁☁☁
Soria ... ..	29	14	26			8.0	☁☁☁		☁☁☁	☁☁☁
Salamanca (A) ... ..	30						☁☁☁		☁☁☁	☁☁☁
Avila ... ..	25	16	23			7.7	☁☁☁		☁☁☁	☁☁☁
Segovia ... ..	30	20	25			9.3	☁☁☁		☁☁☁	☁☁☁
Navacerrada ... ..			18						☁☁☁	☁☁☁
Madrid/Barajas ... ..	32	15	30	ip		7.0	☁☁☁	☁☁☁	☁☁☁	☁☁☁
Madrid (Cdad.Universitaria)	31	17	28	ip			☁☁☁	☁☁☁	☁☁☁	☁☁☁
Guadalajara ... ..		14							☁☁☁	☁☁☁
Toledo ... ..	33	17		ip		6.7	☁☁☁		☁☁☁	☁☁☁
Cuenca ... ..	30	16	25			10.8	☁☁☁		☁☁☁	☁☁☁
Molina de Aragón ... ..	30	17	25			11.7	☁☁☁		☁☁☁	☁☁☁
Ciudad Real ... ..	34	13	28	ip		8.0	☁☁☁	☁☁☁	☁☁☁	☁☁☁
Albacete (A) ... ..	28	14	25	ip		6.7	☁☁☁	☁☁☁	☁☁☁	☁☁☁
Cáceres ... ..	30	19					☁☁☁	☁☁☁	☁☁☁	☁☁☁
Badajoz (A) ... ..		17	24			11.8		☁☁☁	☁☁☁	☁☁☁
Vitoria (A) ... ..	29	19	23		ip		☁☁☁		☁☁☁	☁☁☁
Logroño ... ..	30	19	25			11.1	☁☁☁		☁☁☁	☁☁☁
Logroño (A) ... ..	31	19	25			11.2	☁☁☁	☁☁☁	☁☁☁	☁☁☁
Pamplona ... ..	30	17	19		1	10.4	☁☁☁		☁☁☁	☁☁☁
Huesca (A) ... ..	30		27				☁☁☁		☁☁☁	☁☁☁
Daroca ... ..	31		28				☁☁☁		☁☁☁	☁☁☁
Zaragoza (A) ... ..	32	18	30			11.9	☁☁☁	☁☁☁	☁☁☁	☁☁☁
Zaragoza ... ..		20	29					☁☁☁	☁☁☁	☁☁☁
Calamocha ... ..	31	15				11.0	☁☁☁	☁☁☁	☁☁☁	☁☁☁
Teruel ... ..		15	22					☁☁☁	☁☁☁	☁☁☁
Lérida ... ..	33	17				12.6	☁☁☁		☁☁☁	☁☁☁
Gerona (A) ... ..	31	13	30				☁☁☁		☁☁☁	☁☁☁
Barcelona ... ..									☁☁☁	☁☁☁
Barcelona (A) ... ..	25	13	26			12.8	☁☁☁	☁☁☁	☁☁☁	☁☁☁
Reus (A) ... ..	25		27				☁☁☁		☁☁☁	☁☁☁
Tarragona ... ..	28	15				10.2	☁☁☁		☁☁☁	☁☁☁
Tortosa ... ..	30	20				11.6	☁☁☁		☁☁☁	☁☁☁

SÍMBOLOS UTILIZADOS EN LOS CUADROS DE METEOROS SIGNIFICATIVOS

- ☁ Llovizna
- ☁ Neblina
- ⚡ Relámpagos
- ▲ Granizo
- Despejado
- ☁ Nuboso
- ☁ NW 30 nudos
- ☁ NE 35 nudos
- ☁ Lluvia
- ☁ Niebla
- ☁ Tormenta
- \* Nieve
- ☁ Poco nuboso
- Cubierto
- ☁ SW 50 nudos
- ☁ SE 65 nudos

Estaciones	Temperaturas (°C)			Precipitación (l/m <sup>2</sup> )		Horas de sol ayer	Meteoros significativos			
	Máxima de ayer	Mínima de hoy	12 horas de hoy	06 ayer a 06 hoy	Hoy 06-12		18 horas de ayer	00 horas de hoy	06 horas de hoy	12 horas de hoy
Castellón de la Plana ... ..		20				10.0			☉	
Valencia (A) ... ..	28	19	25	ip		9.0	●	●	☉	☉
Valencia ... ..		18				9.0			☉	
Alicante (A) ... ..	28	21	27			8.5	●	☉	☉	☉
Alicante ... ..		17				9.0			☉	
Murcia (A) ... ..	30	18	27	ip		8.4	☉		☉	
Murcia ... ..	30	18	27	ip		7.3	☉		☉	
Cartagena ... ..		19		ip					☉	
San Javier ... ..	25	19	24			6.1	☉		☉	☉
Sevilla (A) ... ..	32	18	22			10.5	☉	○	☉	☉
Córdoba (A) ... ..	33	17	26	ip		7.5	☉		☉	☉
Jaén ... ..		17				6.1			☉	
Granada (A) ... ..		14	26			9.6	○	○	☉	☉
Huelva ... ..	27		23				☉		☉	☉
Jerez de la Frontera (A) ...	25	17	22		ip		☉	○	☉	☉
Cádiz ... ..	25	20				13.5	○		☉	
San Fernando ... ..		19	X			11.3			☉	☉
Tarifa ... ..	21	17	20			5.5	○		☉	☉
Málaga (A) ... ..	26	17	25			12.0	○	○	☉	☉
Almería (A) ... ..	31	22	28			4.5	○	☉	☉	☉
Palma de Mallorca (A) ... ..	29	13	30			13.3	☉		☉	☉
Mahón (A) ... ..	27	18	25			13.8	○		☉	☉
Ibiza (A) ... ..	28	20	25			13.2	○		☉	☉
Santa Cruz de Tenerife (A)...	21	14				8.5	●	●	☉	
Santa Cruz de Tenerife ... ..	26								☉	
Las Palmas (A) ... ..	26	19				9.6	☉	○	☉	
Fuerteventura (A) ... ..	27	18				9.5	☉		☉	
Lanzarote (A) ... ..	26	18				5.9	☉		☉	
Ceuta ... ..	23	13	19			6.5	☉		☉	☉
Melilla ... ..	25	13				6.4	☉	●	☉	





Imp. Sección de Publicaciones del Instituto Nacional de Meteorología

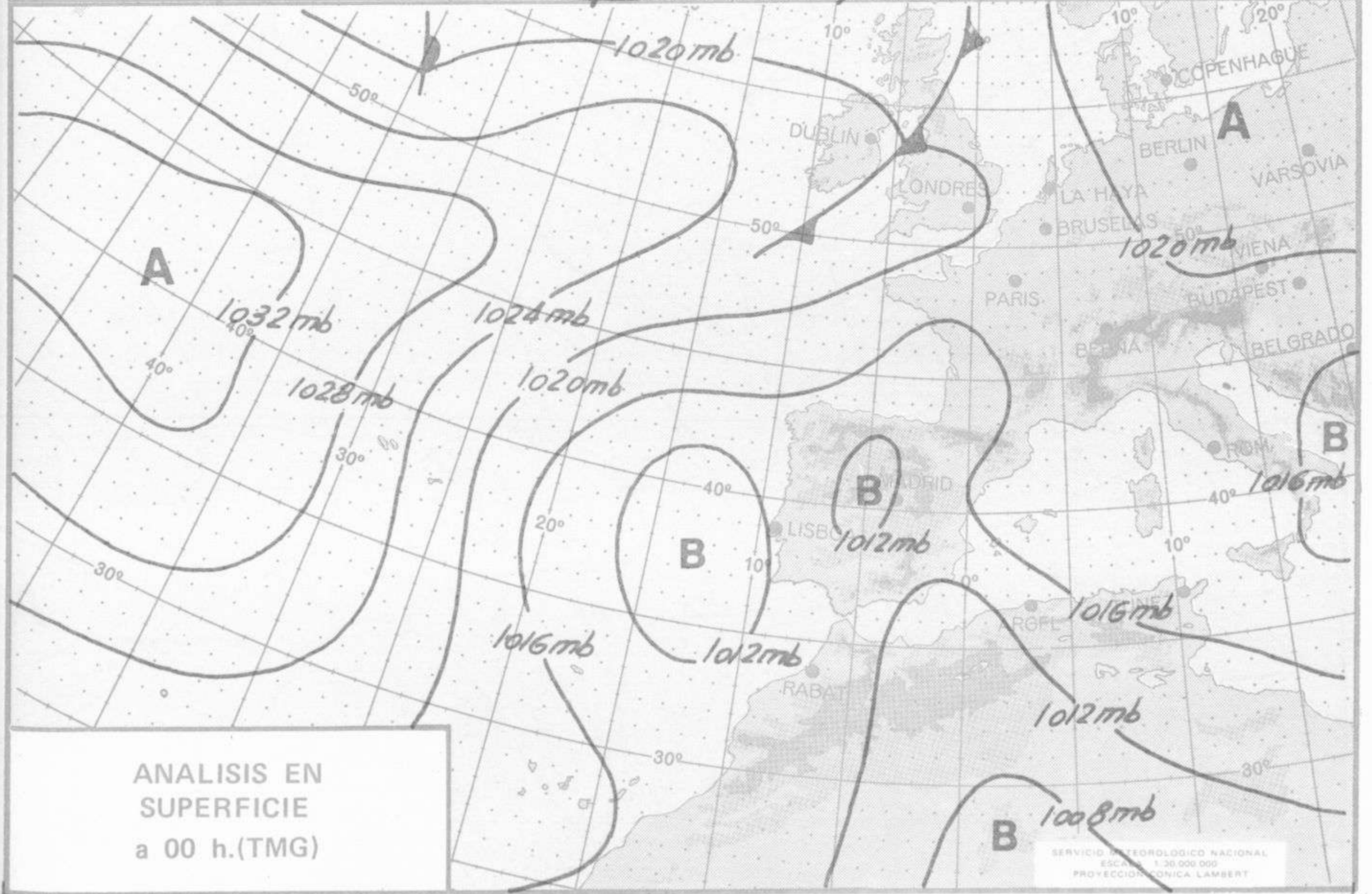
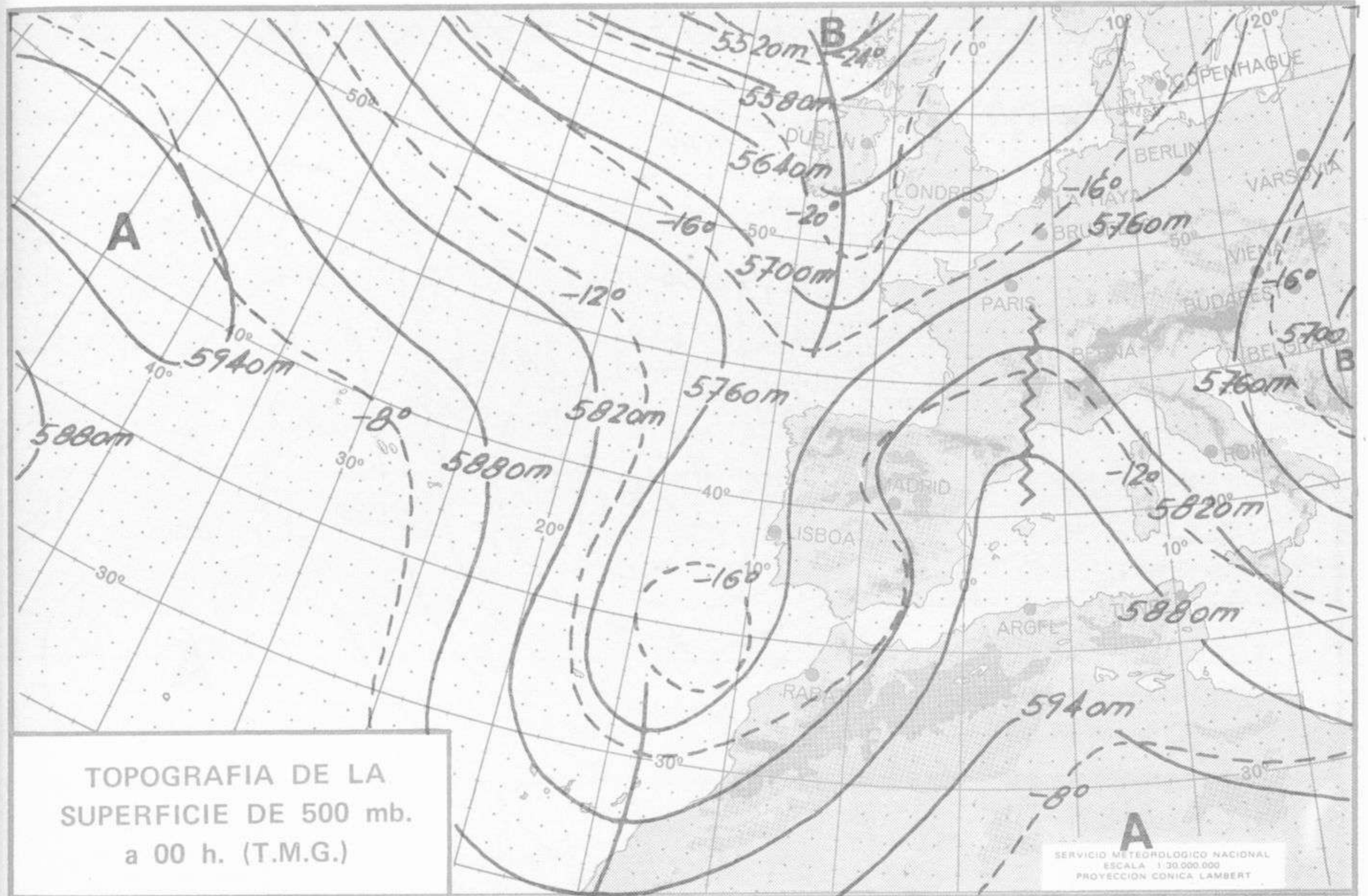


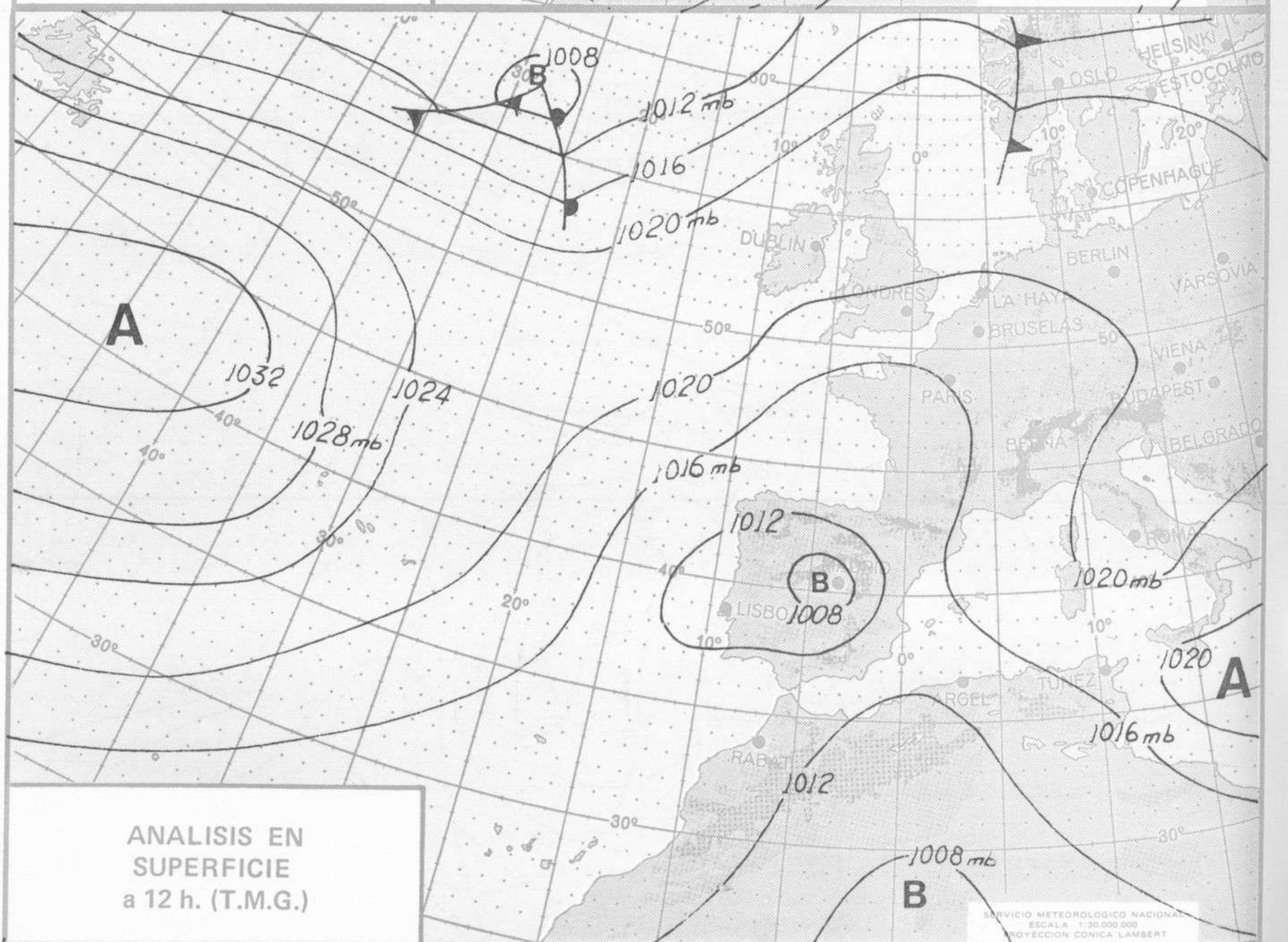
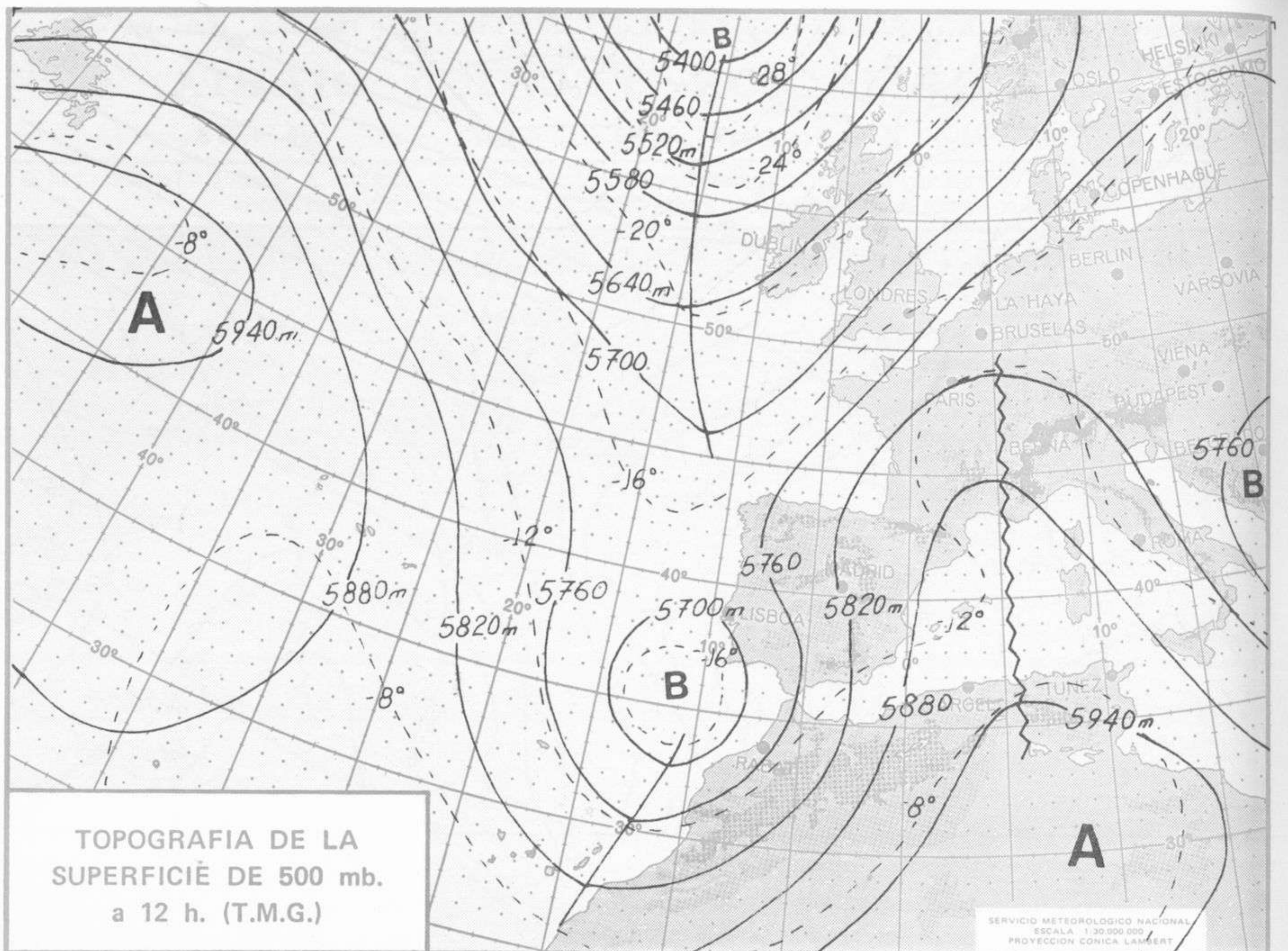
# INFORMACION TECNICA DIARIA

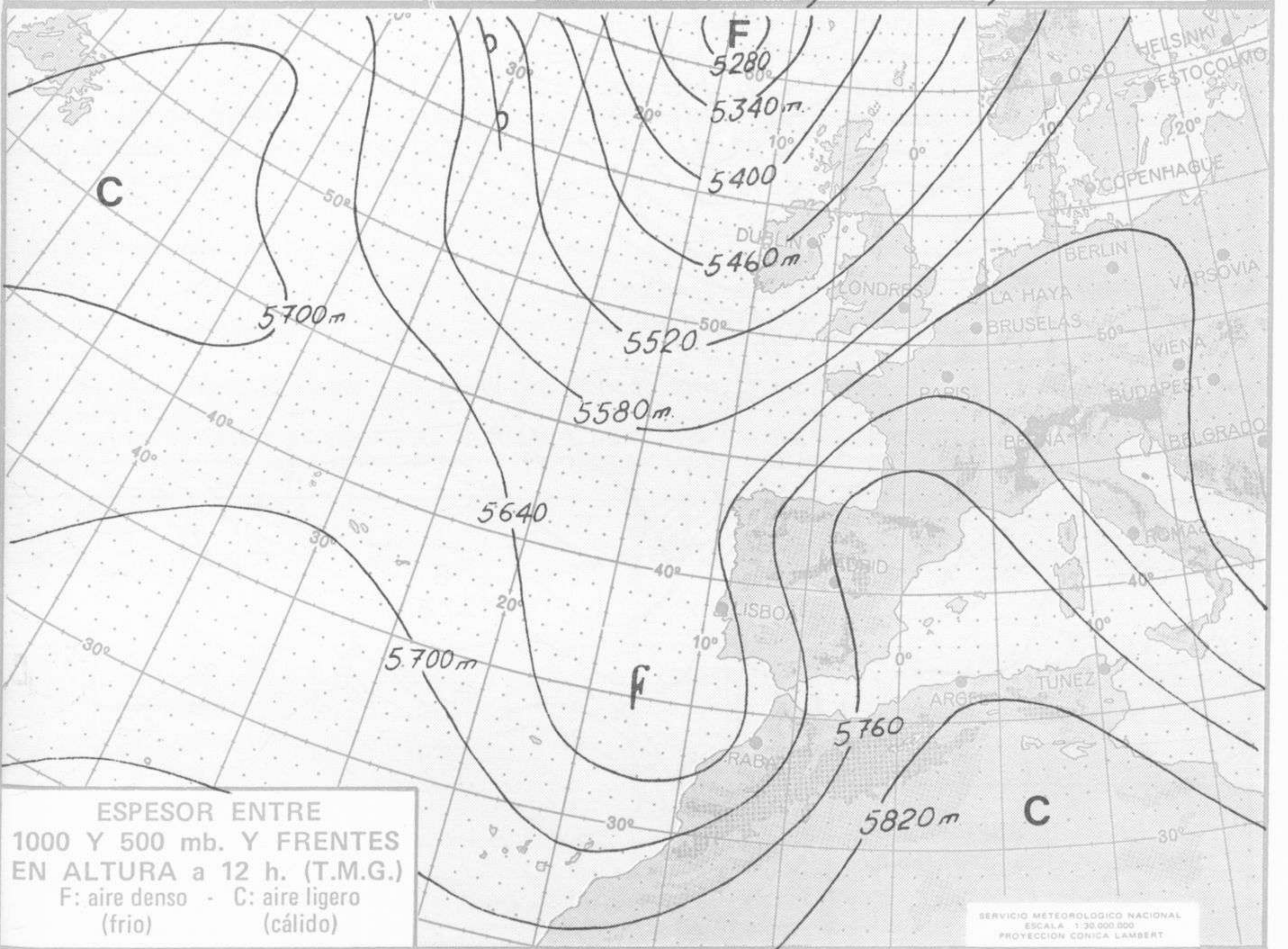
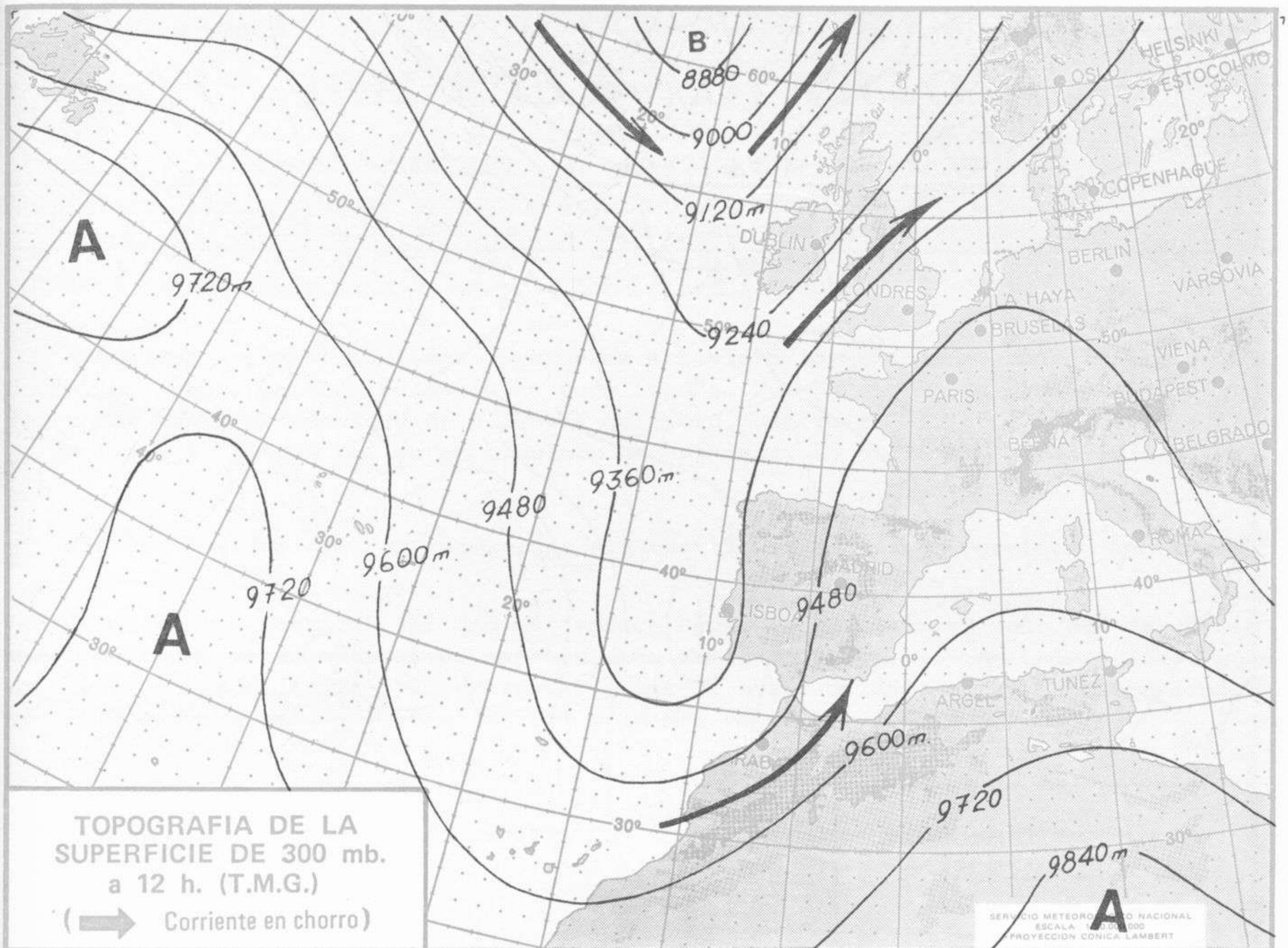
Núm. 177

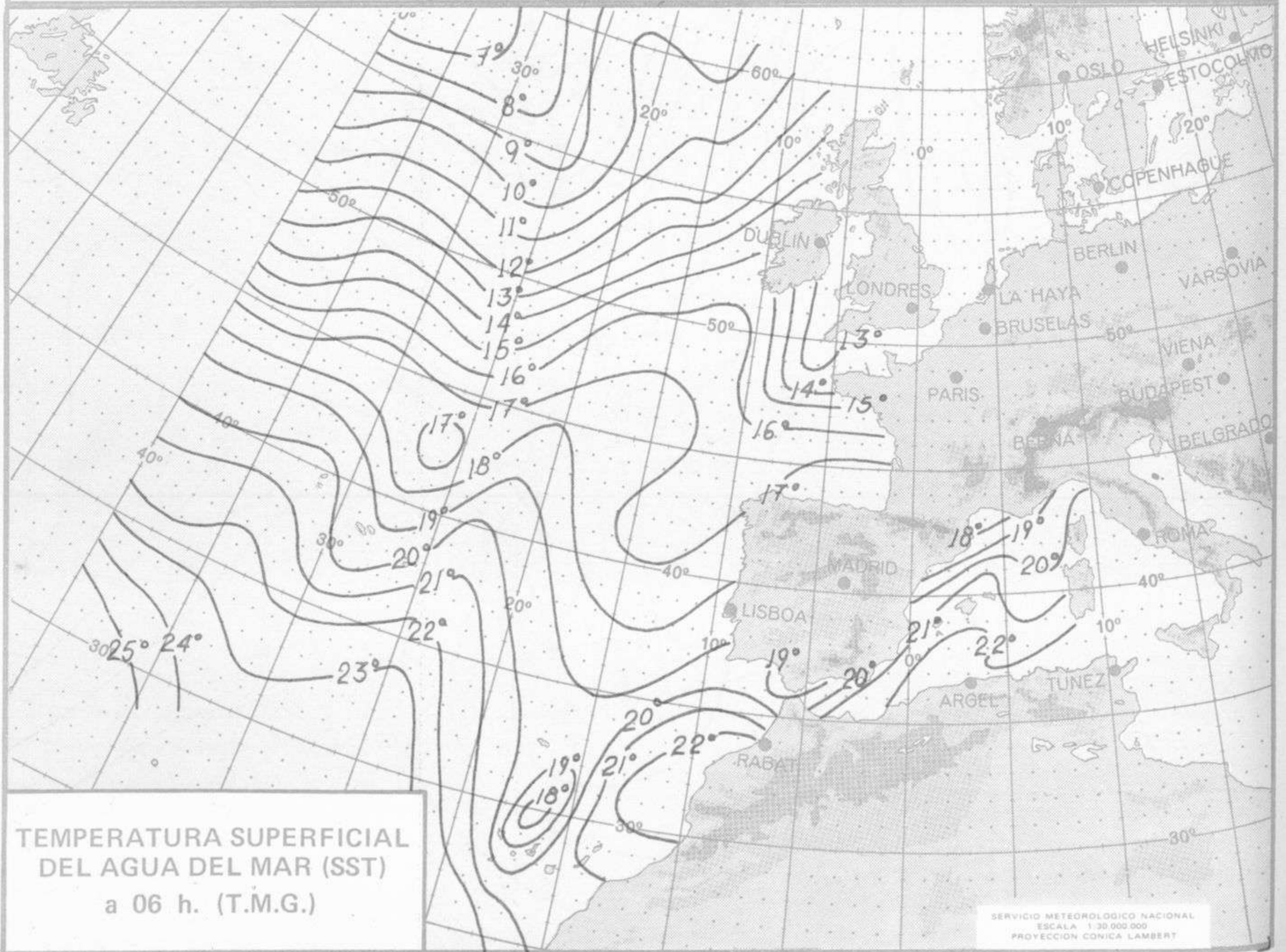
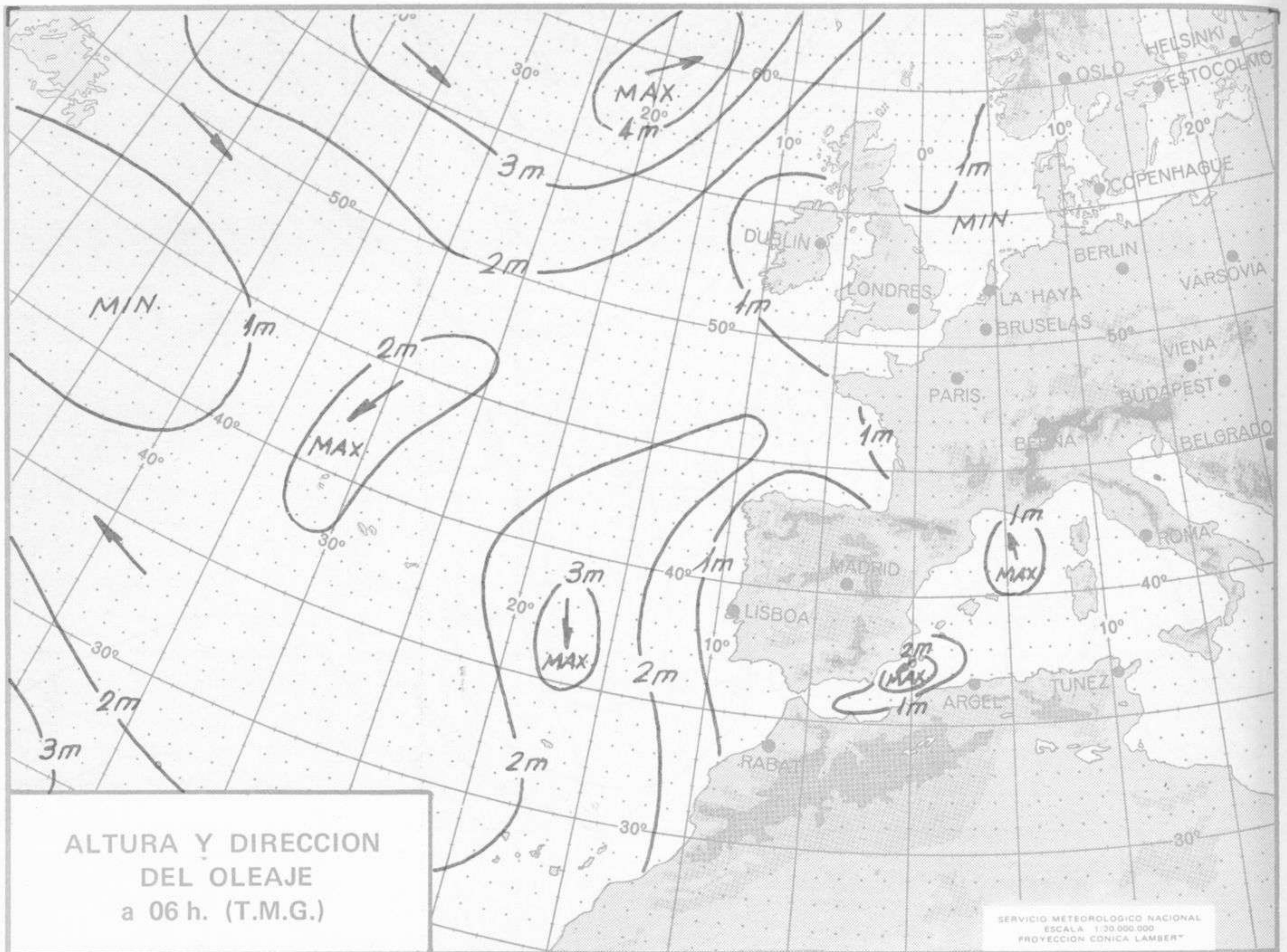
MADRID, MARTES 26 de JUNIO de 1973

Dirección postal: Centro de Análisis y Predicción (Ciudad Universitaria), Apartado 285 - Madrid - 3 - (España) - Teléfono: 244 35 00  
Fonometeo local: teléfono 094 - Fonometeo España: teléfono 232 69 40 de Madrid













COMPLEMENTO A LA INFORMACION TECNICA DIARIA



Dirección postal: Centro de Análisis y Predicción (Ciudad Universitaria), Apartado 285 - Madrid - 3 - (España) - Teléfono: 244 35 00  
 Fonometeo local: teléfono 094 - Fonometeo España: teléfono 232 69 40 de Madrid

MADRID, Martes 26 de JUNIO de 1.973

		R A D I O S O N D E O S											
		Sondeos a 00 horas ( T M G )						Sondeos a 12 horas ( T M G )					
		Presiones tipo			Puntos notables			Presiones tipo			Puntos notables		
		PPP	hhh	TT DD dd ff	PPP TT DD	PPP TT DD	PPP	hhh	TT DD dd ff	PPP TT DD	PPP TT		
La Coruña 08.001	1000	123	17 25 05 04	1008 16 20	91 -64	1000	108	19 36 35 04	1006 19 30	176 -51			
	850	1515	16 57 21 10	970 21 56		850	1505	17 57 21 10	940 17 38	158 -55			
	700	3131	3 12 19 18	878 15 56		700	3123	4 46 21 16	924 19 56	84 -59			
	500	5790	-14 58 22 29	835 15 58		500	5770	-15 58 20 18	880 19 57				
	400	7440	-26 58 21 35	778 11 52		400	7400	-30 56 20 21	718 5 39				
	300	9450	-44 21 34	668 -1 00		300	9390	-45 19 37	600 2 56				
	250	10660	-54 20 36	647 -1 57		250	10590	-52 18 31	624 -3 37				
	200	12070	-56 19 27	604 -2 59		200	12010	-57 17 26	500 -15 58				
	150	13910	-55 20 23	466 -18 58		150	13860	-55 19 18	456 -21 59				
	100	16480	-59 21 10	426 -23 52		100	16430	-58 19 18	382 -33 49				
	70			318 -40 50		70	18680	-58 19 08	328 -40 56				
	50			254 -54		50			262 -51				
30			224 -58		30			193 -58					
20			174 -54		20								
Madrid / Barajas 08.221	1000	118		943 22 62		1000	95		942 29 72				
	850	1524	17 61 15 30	814 15 60		850	1530	20 64 12 18	790 13 60				
	700	3157	7 45 14 10	774 15 61		700	3176	9 59 15 30	715 10 59				
	500	5030	-11 13 07	624 -2 00		500	5040	-13 57 15 33	500 -13 57				
	400	7510	-23 32 20 26	475 -13 00		400	7500	-24 15 33	370 -28				
	300	9530	-42 20 50	418 -20 08		300	9530	-41 18 35	276 -46				
	250	10750	-51 20 58	370 -30 58		250	10750	-50 18 40	228 -53				
	200	12170	-58 21 52	222 -58		200	12190	-54 20 20	104 -55				
	150	13980	-59 21 30	100 -60		150	14090	-55 20 20					
	100	16520	-60 22 16	50 -59		100							
	70					70							
	50					50							
30					30								
20					20								
Palma de Mallorca / Bon Bonet 08.302	1000	153	19 56 20 04	1013 18 39		1000	157	27 69 10 08	1012 29 70				
	850	1557	18 67 12 10	962 21 61		850	1565	-21 73 13 12	984 26 68				
	700	3196	10 28 02	757 15		700	3211	-10 66 22 21	904 19 63				
	500	5880	-11 26 16	569 -3		500	5890	-13 59 23 21	837 21 68				
	400	7550	-25 27 08	218 -58		400	7560	-24 22 29	610 1 60				
	300	0570	-42 23 23	156 -64		300	0590	-41 23 35	528 -9 62				
	250	10780	-51 23 23	143 -60		250	10800	-51 20 29	480 -16 58				
	200	12190	-60 25 51	83 -63		200	12230	-58 24 43	423 -20 72				
	150	13970	-62 25 27	70 -61		150	14020	-62 23 31	234 -54				
	100	16490	-62 25 25			100	16530	-61 22 29	162 -62				
	70	18690	-61 27 14			70			100 -61				
	50					50							
30					30								
20					20								
Santa Cruz de Tenerife 60.020	1000	137	19 55 31 12	1012 21 56		1000	137	19 55 31 12					
	850	1512	14 34 20	894 11 00		850	1512	14 34 20					
	700	3124	8 31 20	864 15 62		700	3124	8 31 20					
	500	5810	-10 30 30	749 9		500	5810	-10 30 30					
	400	7490	-21 30 30	675 7		400	7490	-21 30 30					
	300			458 -14		300							
	250			382 -23 55		250							
	200					200							
	150					150							
	100					100							
	70					70							
	50					50							
30					30								
20					20								

V I E N T O S E N A L T I T U D																
Estación	Tipo de Sonda	Indicativo	dia/hora	Tierra dd ff	1.000m dd ff	1.500m dd ff	2.000m dd ff	3.000m dd ff	4.000m dd ff	5.500m dd ff	7.000m dd ff	9.000m dd ff	10.500m dd ff	12.000m dd ff	13.500m dd ff	16.000m dd

