



BOLETIN DIARIO

AÑO XXII
2ª Epoca
Núm. 171.

MADRID, MIERCOLES 20 de JUNIO de 1.973

Dirección postal: Centro de Análisis y Predicción (Ciudad Universitaria), Apartado 285 - Madrid - 3 - (España) - Teléfono: 244 35 00
Fonometeo local: teléfono 094 - Fonometeo España: teléfono 232 69 40 de Madrid

TIEMPO PASADO (de 12 horas de ayer a 12 horas, T.M.G., de hoy):

Nubosidad y precipitaciones: En el litoral cantábrico ha habido estratos bajos o nieblas y se han producido lluvias o lloviznas poco importantes. En algunos puntos muy aislados del Centro y Andalucía chubascos de origen tormentoso. Durante la mañana de hoy ha aumentado notablemente la nubosidad en la meseta Superior, sistema Central e Ibérico, Ebro, Cataluña y se han registrado chubascos en La Ibérica. También en Canarias el predominio correspondido al cielo muy nuboso.

Vientos fuertes: En Gran Canaria ha soplado el norte con fuerza de 50 a 60 Km/h. y un poco menos el cierzo en Zaragoza.

Temperaturas destacables: Han sido muy próximas a sus valores normales. Ayer se alzaron los 36º en Cáceres, los 35º en Badajoz y Córdoba y los 34º en Madrid (Cuatro Vientos) y en Sevilla (Tablada). Hoy las mínimas han sido de 9º a 11º en la Meseta Superior y de 12º a 14º en Toledo, Castellón, Jaén, Cádiz, Almería y Mahón. A las doce del día de hoy la temperatura más alta correspondía a Córdoba con 31º y la más baja en Lugo y Vitoria con 14 grados.

PRONOSTICO PARA MAÑANA:

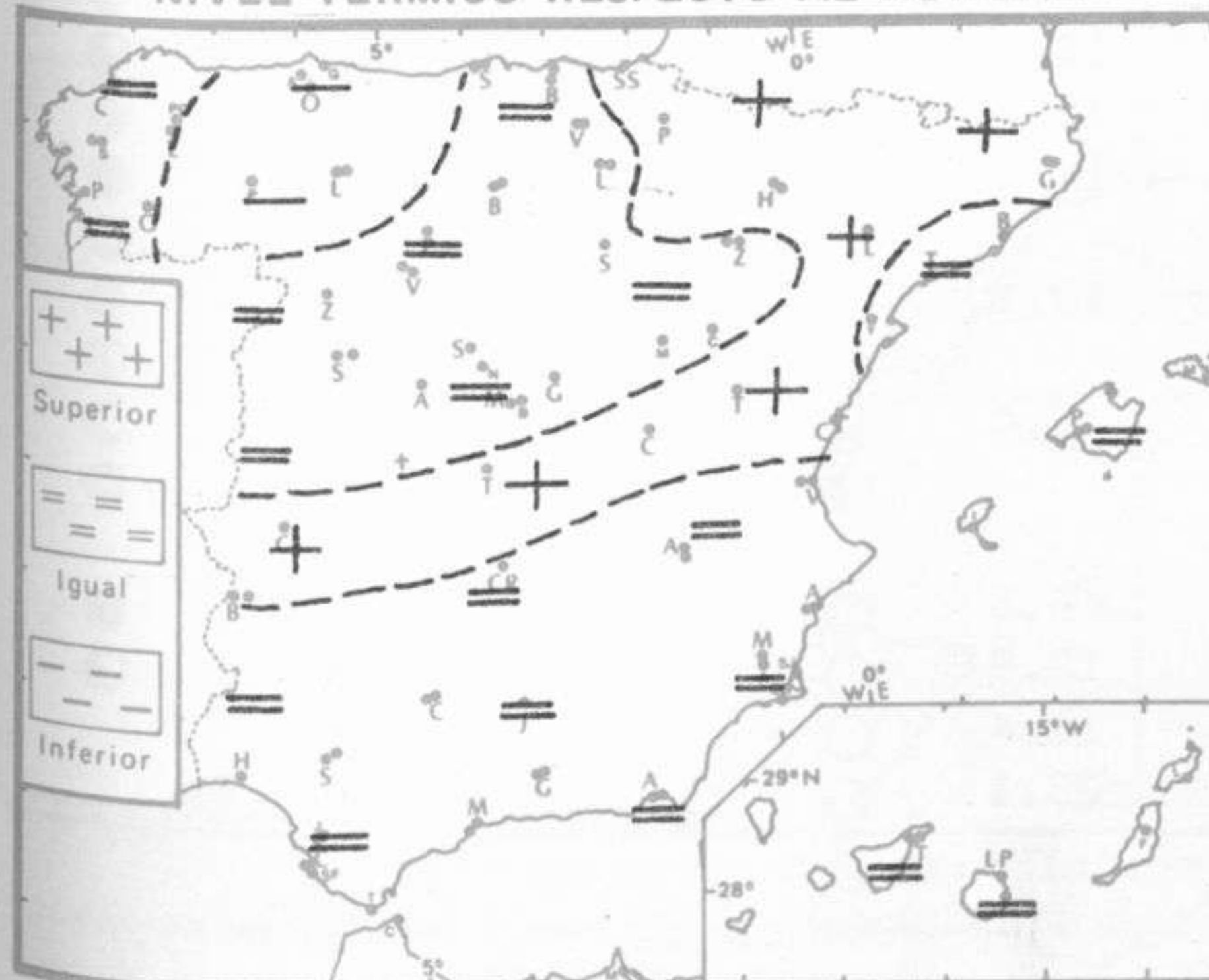
Chubascos en el Cantábrico, alto Ebro y Pirineos. Nuboso al norte del sistema Central e Ibérico. En las demás regiones cielo poco nuboso.

TENDENCIA PARA LOS DIAS 22 Y 23.....

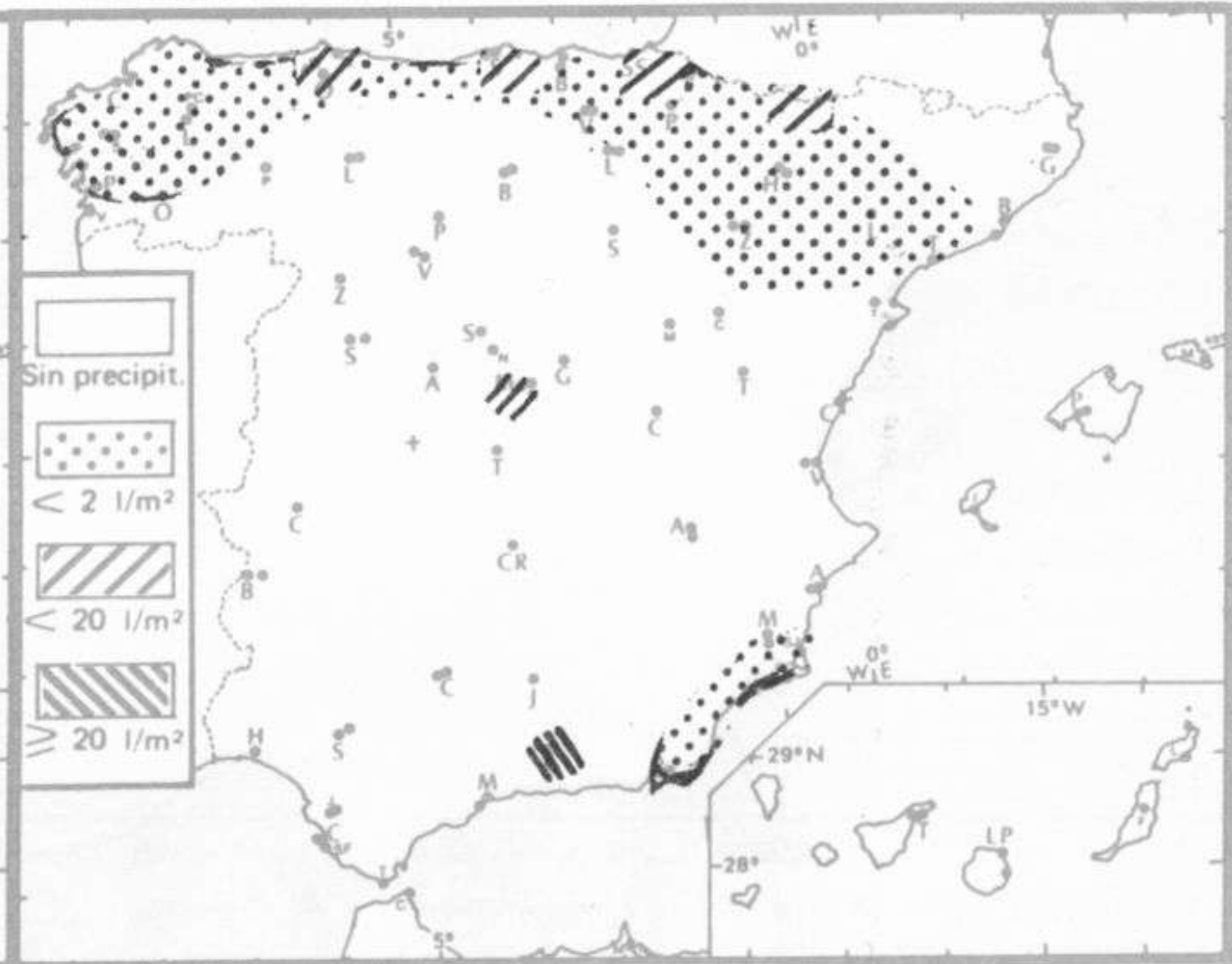
Día 22: Continuará con análogas características.

Día 23: Parcialmente nuboso en el Cantábrico. Poco nuboso en las demás regiones.

NIVEL TERMICO RESPECTO AL NORMAL



AREAS CON PRECIPITACION (12 h. ayer a 12 h. hoy)

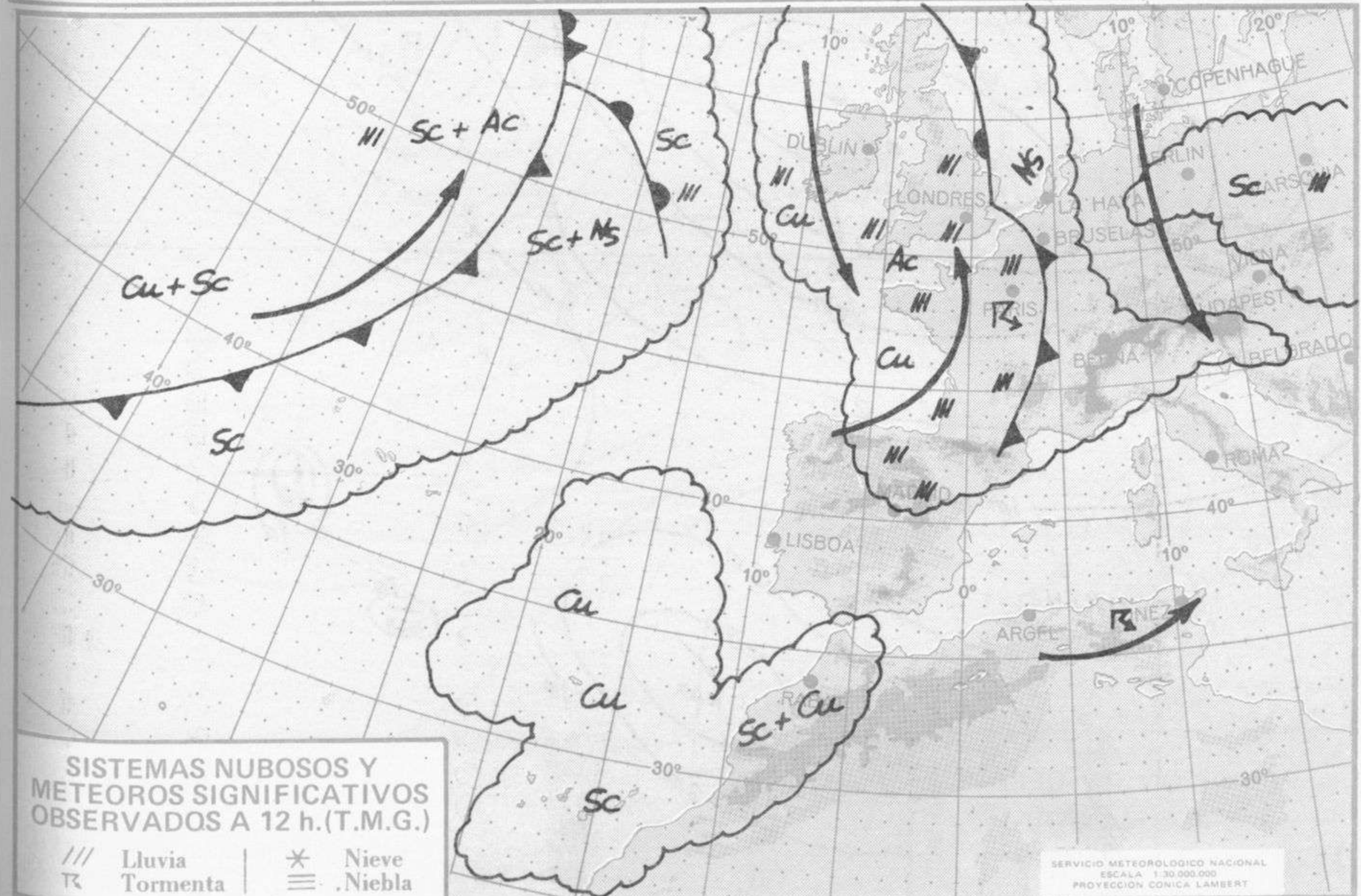


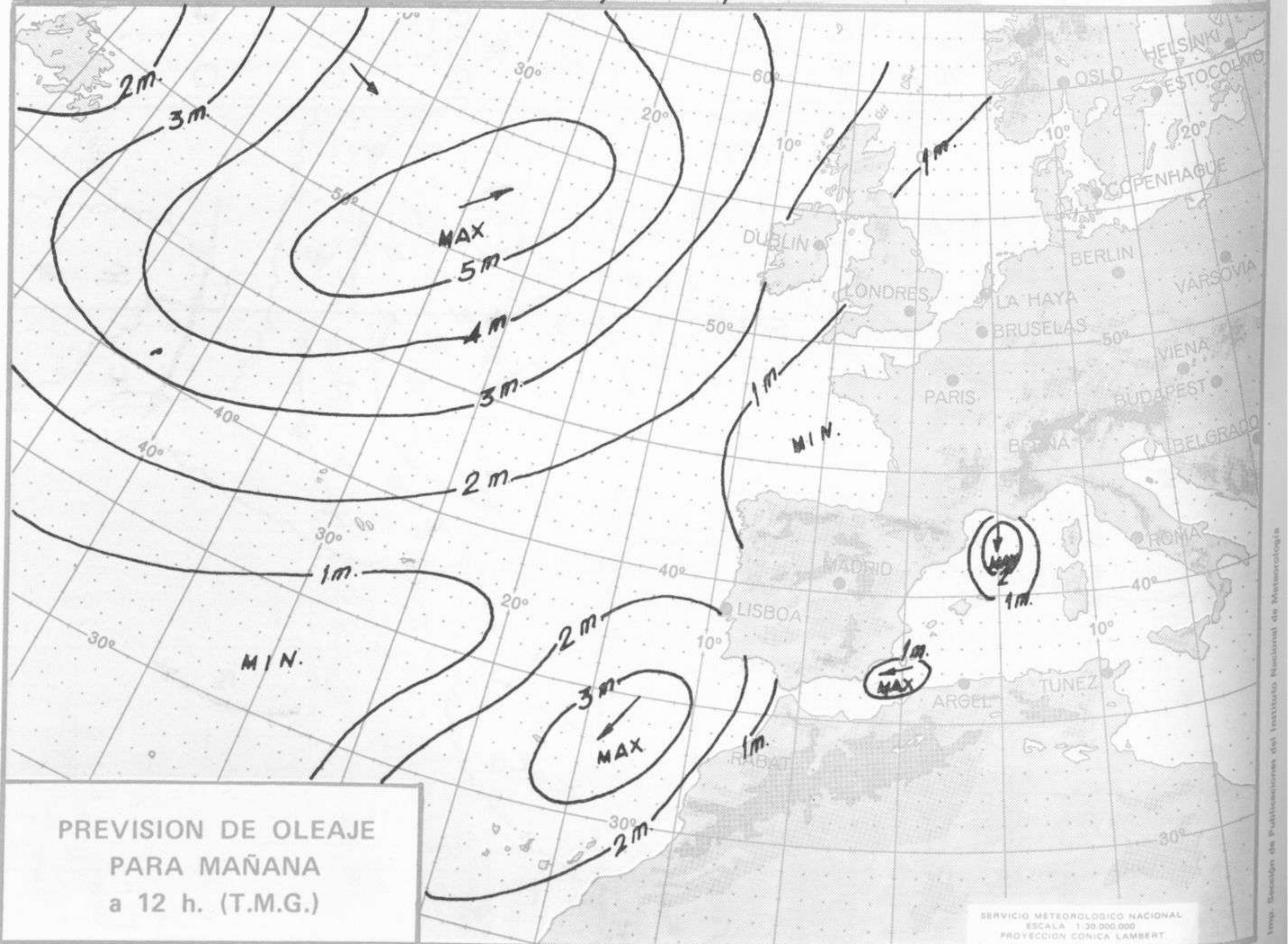
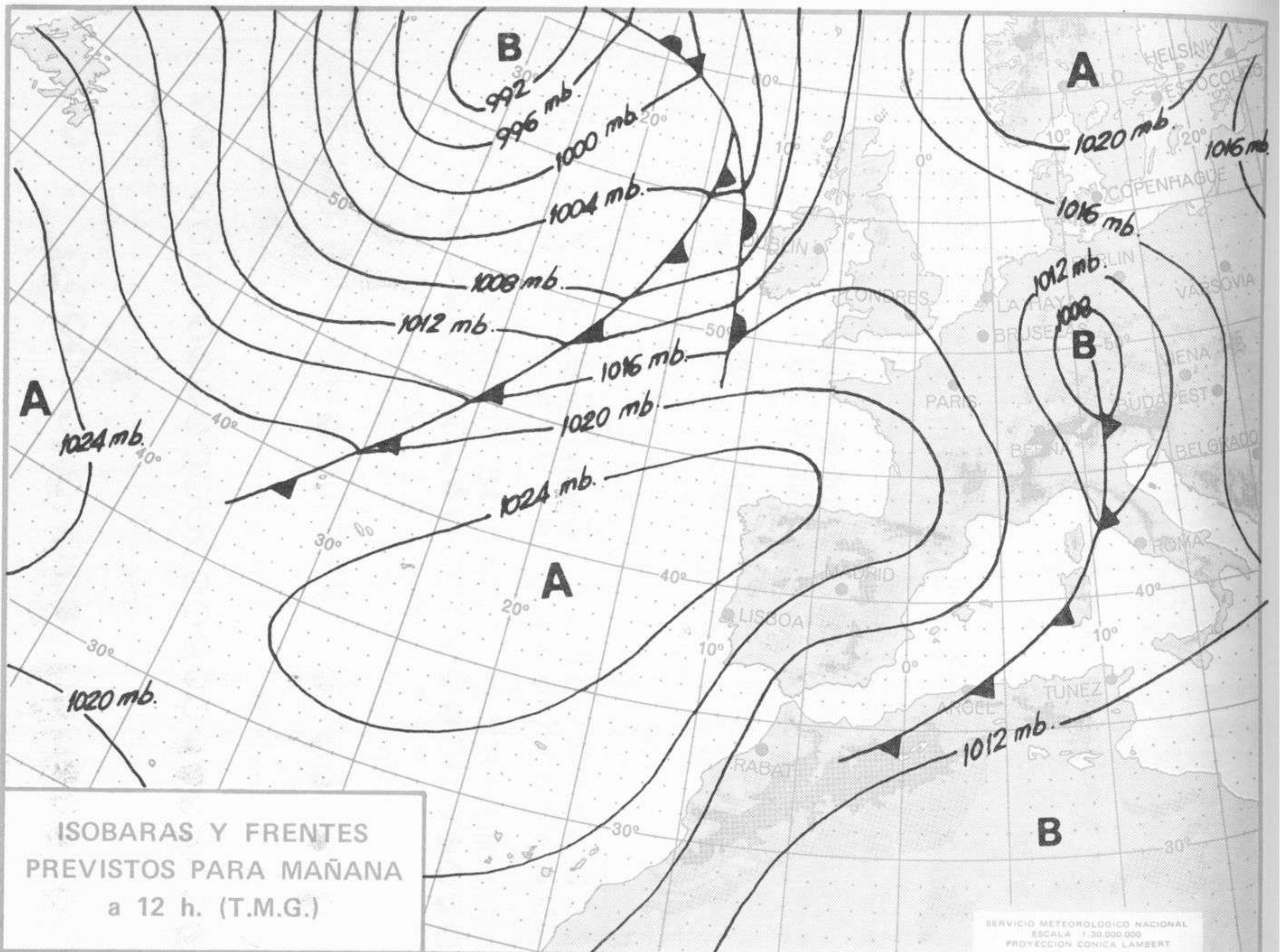
Estaciones	Temperaturas (°C)			Precipitación (l/m ²)		Horas de sol ayer	Meteoros significativos			
	Máxima de ayer	Mínima de hoy	12 horas de hoy	06 ayer a 06 hoy	Hoy 06-12		18 horas de ayer	00 horas de hoy	06 horas de hoy	12 horas de hoy
La Coruña	19	14	16	ip			●	○	☾	○
Monteventoso	16	12	15	1			●	○	☾	○
Lugo (Punto Centro)	20	8	14	ip			●	○	☾	○
Santiago de Compostela (A)	19	10	17	ip		4.1	●	○	☾	○
Pontevedra	25	18				11.5	☾		☾	○
Vigo (A)	23	10	19				☾	○	☾	○
Orense	27	11	19				☾		☾	○
Ponferrada	30		20				☾			○
Asturias (A)	18	11	17	4		0.8	●		☾	○
Gijón		14	17	2		0.6			●	○
Santander (A)	21		18	1			●		☾	○
Santander	21	14	18	7		0.0	///	///	☾	○
Bilbao (A)	23	14	17	4		0.0	///	///	●	○
San Sebastian/Igueldo	19	13	15	1		0.0	●	●	☾	○
San Sebastian (A)	21	16	19	3		00.0	,		☾	○
León (A)	29	9	17			14.6	○	○	☾	○
Zamora	31	12	19			13.1	○		●	○
Palencia								☾		○
Burgos (A)	28	9	14			12.2	○		●	○
Burgos	30	10	15			13.0	○		●	○
Valladolid (A)		9	16			13.3		○	☾	○
Valladolid	31	11	19			12.9	○		☾	○
Soria	29	10	15			12.8	○	○	●	○
Salamanca (A)	30	11	21			13.1	○		☾	○
Avila	27	10	15			10.7	○		●	○
Segovia	29	11	17			14.2	○	○	●	○
Navacerrada	20	8	11			11.8	○		///	○
Madrid/Barajas	32	17	25	3		10.9	○	○	☾	○
Madrid (Cdad.Universitaria)	33	16	25	ip			○	○	☾	○
Guadalajara										
Toledo	33	20				12.6	○		☾	○
Cuenca	29	15	26			11.0	○		☾	○
Molina de Aragón	28	13	15			9.5	○		●	○
Ciudad Real	32	16	30			13.7	○	○	☾	○
Albacete (A)	32	16	29			13.3	○		☾	○
Cáceres	36	19					○	○	☾	○
Badajoz (A)	35	16	28			8.7	○		☾	○
Vitoria (A)	25	11	14		ip		///		●	○
Logroño	31	14	17			12.7	○		●	○
Logroño (A)	31	14	16			11.9	○	●	●	○
Pamplona	26	13	15	ip		12.1	○		☾	○
Huesca (A)	31	16	21			13.3	○		●	○
Daroca	31	14	14			13.7	○		●	○
Zaragoza (A)	33	17	20			13.0	○	○	☾	○
Zaragoza	34	16	20				○		☾	○
Calamocha	30	12	15		ip	13.1	○	○	●	○
Teruel	30	13	20				○		☾	○
Lérida	33	18	22		1	13.4	○		●	○
Gerona (A)	30		15				○		///	○
Barcelona										
Barcelona (A)	27	18	20			12.6	○	○	○	○
Reus (A)	29	19	29			12.9	○		○	○
Tarragona	28	18				11.4	○		☾	○
Tortosa	33	17				13.1	○		☾	○

SÍMBOLOS UTILIZADOS EN LOS CUADROS DE METEOROS SIGNIFICATIVOS

- ☾ Llovizna
- /// Lluvia
- ≡ Niebla
- ⚡ Relámpagos
- ⚡ Tormenta
- ▲ Granizo
- * Nieve
- Despejado
- ☾ Poco nuboso
- Nuboso
- Cubierto
- ↙ NW 30 nudos
- ↘ SW 50 nudos
- ↗ NE 35 nudos
- ↘ SE 65 nudos

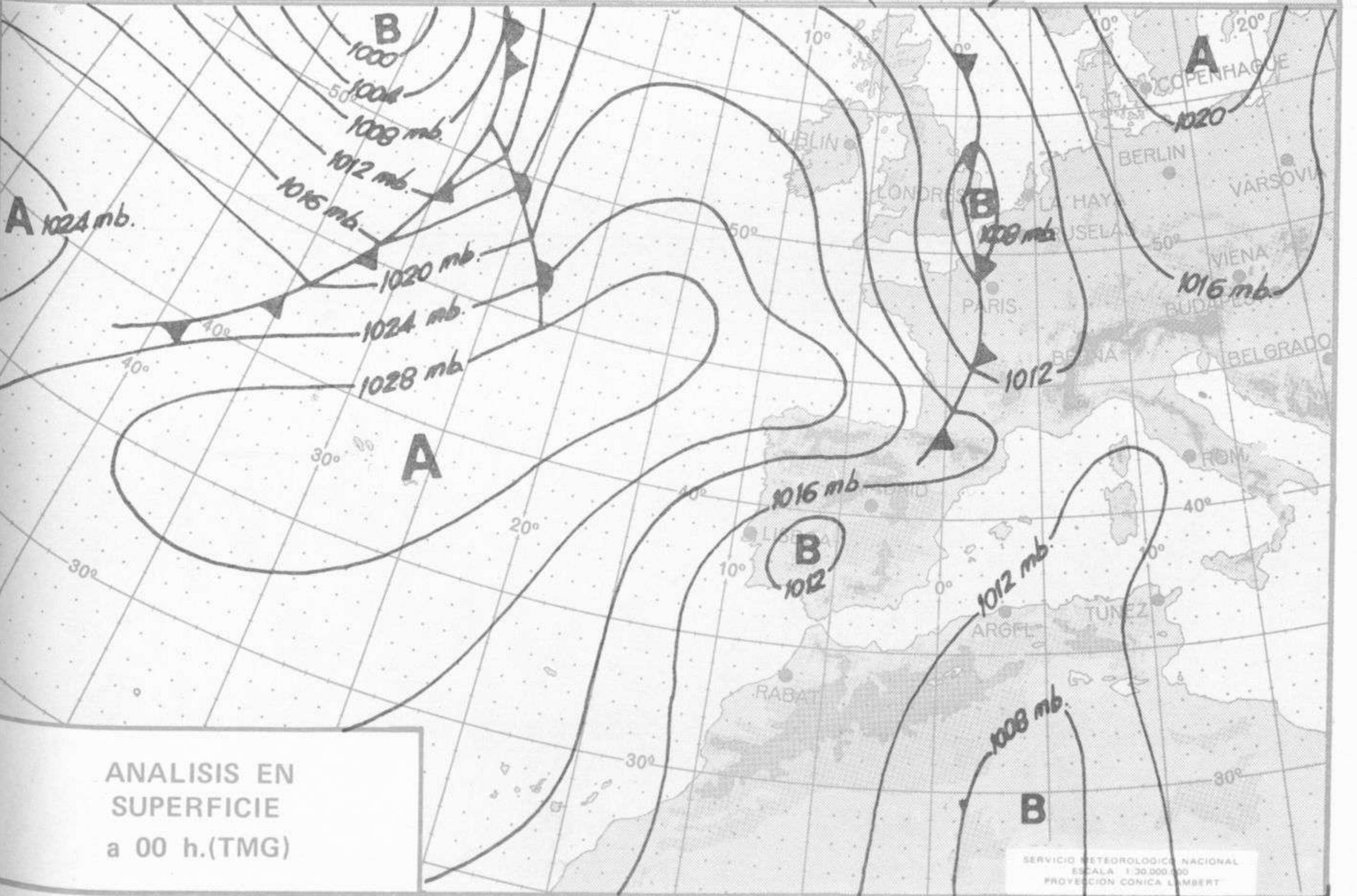
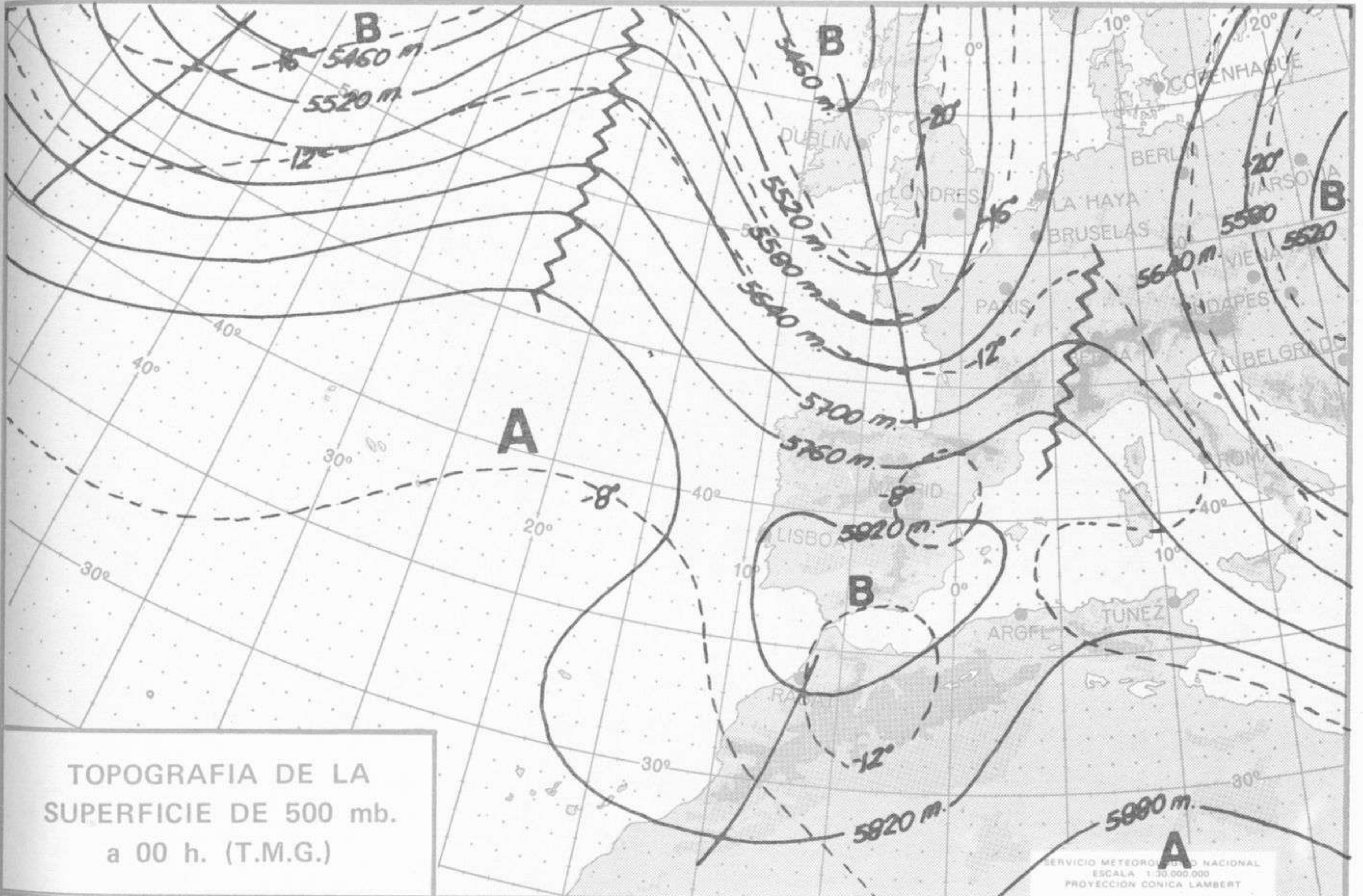
Estaciones	Temperaturas (°C)			Precipitación (l/m ²)		Horas de sol ayer	Meteoros significativos			
	Máxima de ayer	Mínima de hoy	12 horas de hoy	06 ayer a 06 hoy	Hoy 06-12		18 horas de ayer	00 horas de hoy	06 horas de hoy	12 horas de hoy
Castellón de la Plana	31	20	27			12.1	○		☾	☾
Valencia (A)	31	17	26			12.5	○	○	☾	☾
Valencia	30						○			
Alicante (A)	29	18	29			7.9	☾	○	☾	☾
Alicante	30	18		ip		8.1	☾		○	☾
Murcia (A)	27	16	30			5.1	☾		○	☾
Murcia	28	18	30			6.4	☾		○	☾
Cartagena	25	20	21	ip			☾		☾	☾
San Javier	26	15	26	ip		1.3	☾	○	☾	☾
Sevilla (A)	33	19	28			11.0	○	○	☾	☾
Córdoba (A)	35	19	31			11.0	☾	☾	○	☾
Jaén	33	20				13.7	☾			
Granada (A)	31	14	28	25		8.5	☾		○	☾
Huelva	29	19				10.5	☾			
Jerez de la Frontera (A) ...	33	18	27				○	○	○	○
Cádiz	27	20	22			12.5	○			☾
San Fernando	29	20	24			9.9	○		○	☾
Tarifa	25	19				10.5	☾		☾	☾
Málaga (A)	30	19	26			10.5	☾	☾	○	☾
Almería (A)	28	20	25	ip		8.2	☾		○	☾
Palma de Mallorca (A)	31	15	29			12.6	○	☾	☾	☾
Mahón (A)	29	20	23			14.0	○	☾	☾	☾
Ibiza (A)	30	19	28			12.0	○	☾	☾	☾
Santa Cruz de Tenerife (A)...	20	13	17			7.2	☾	☾	☾	☾
Santa Cruz de Tenerife	26	19	25			11.5	○	☾		○
Las Palmas (A)	24	18	23			8.5	☾	☾	☾	☾
Fuerteventura (A)	28	19	24			8.5	○		☾	☾
Lanzarote (A)	26	18	23			8.4	☾		☾	☾
Ceuta	24						☾			☾
Melilla	28	19	27			10.5	○	○	○	☾

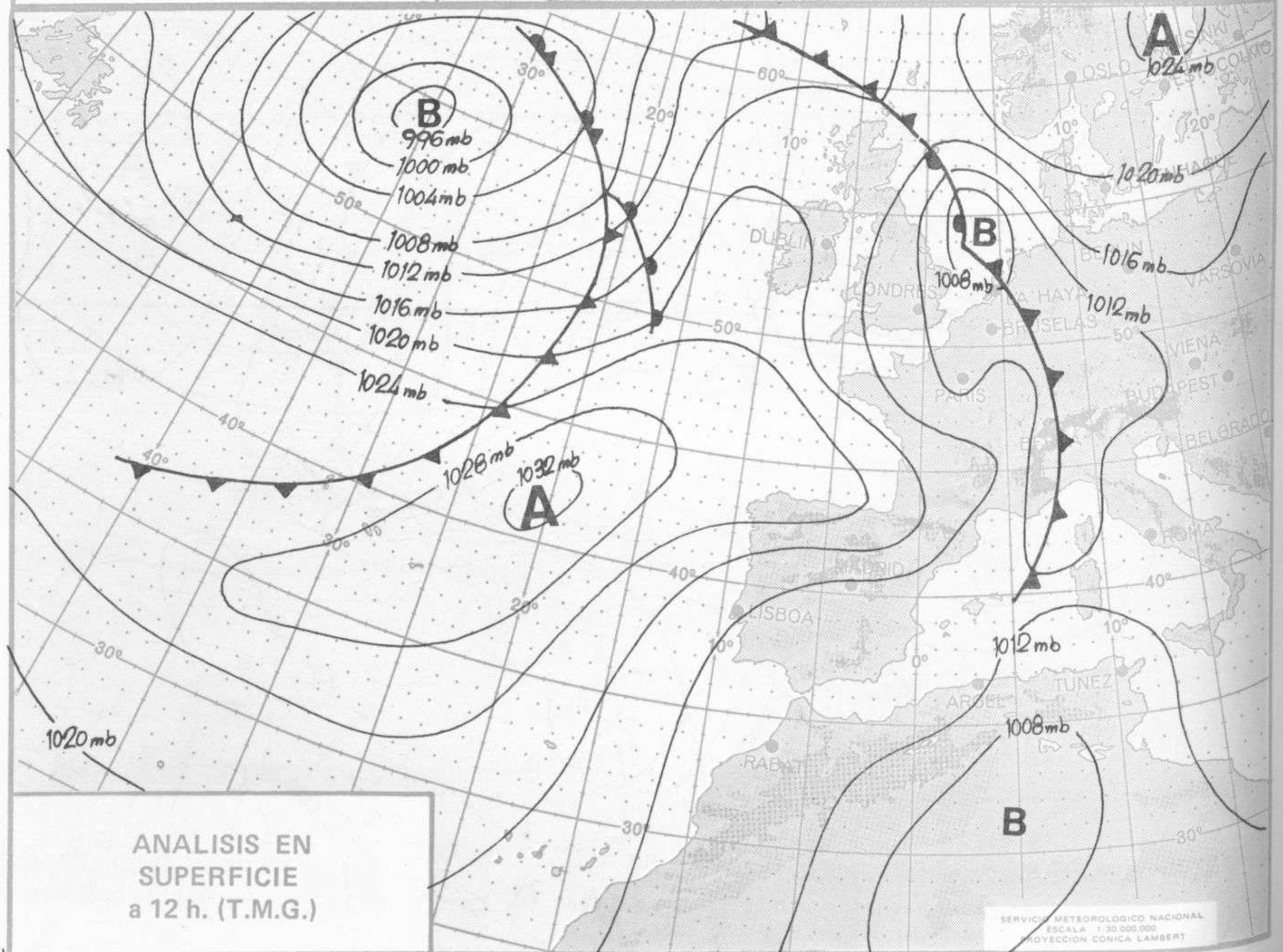
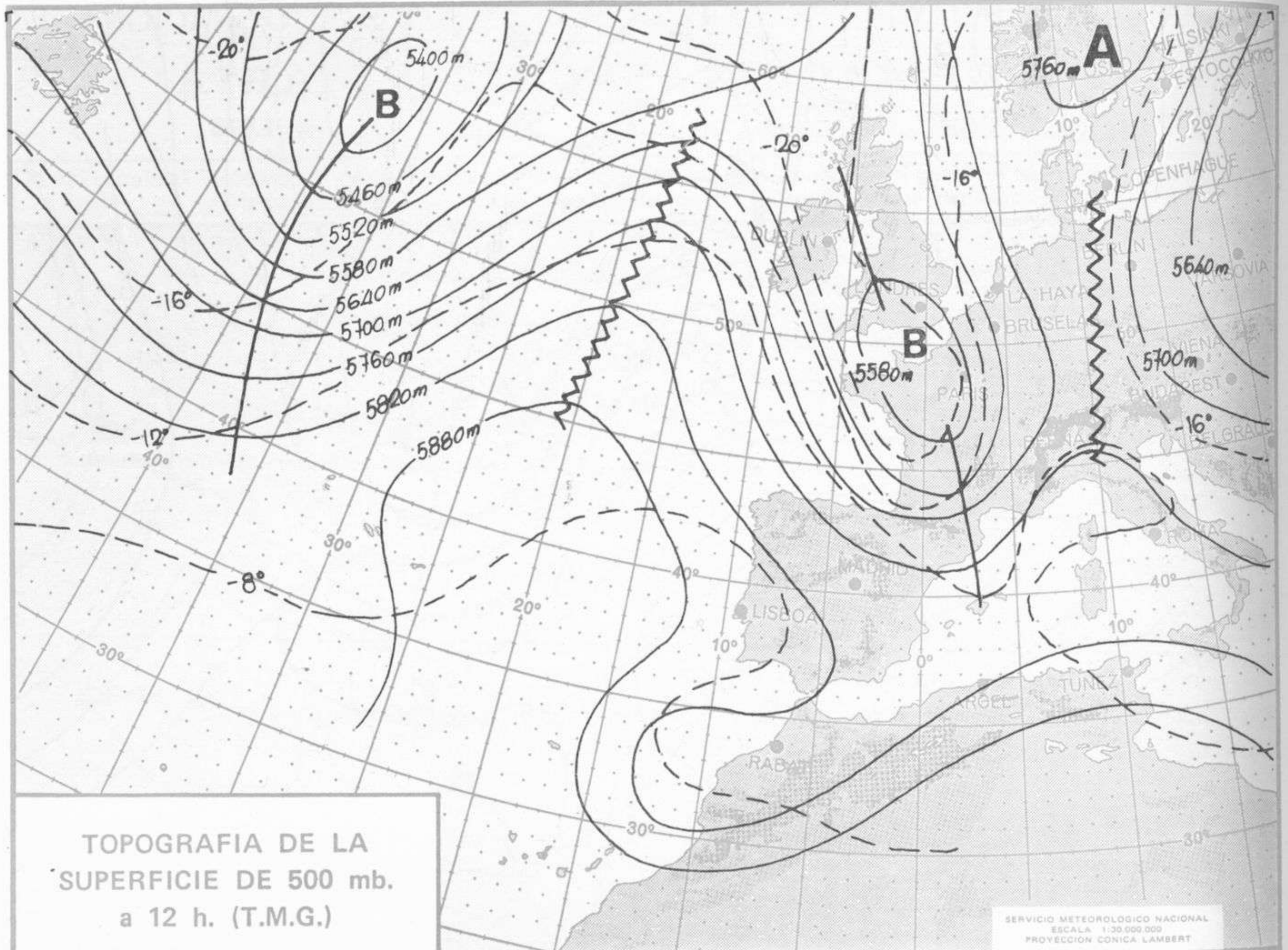


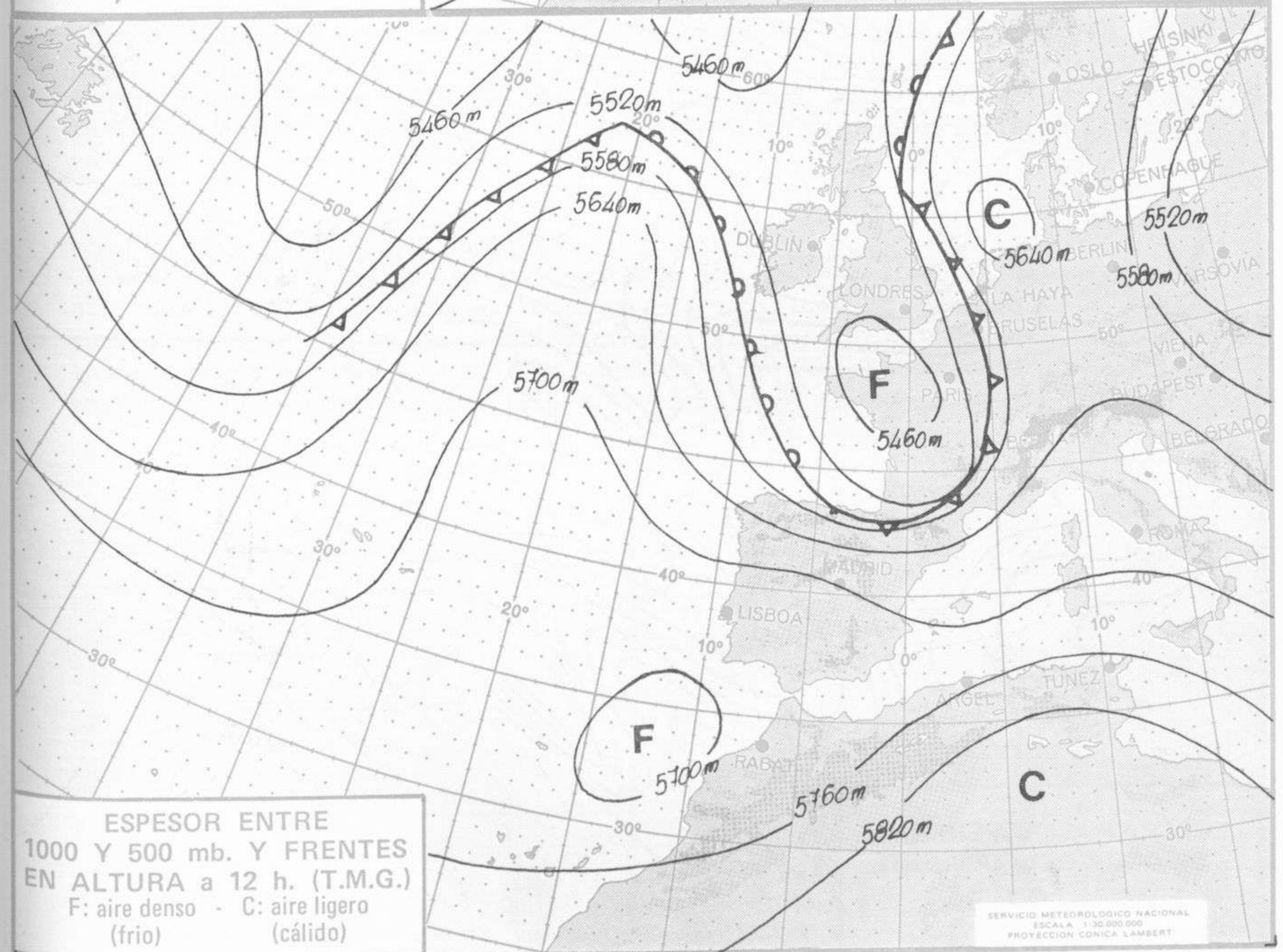
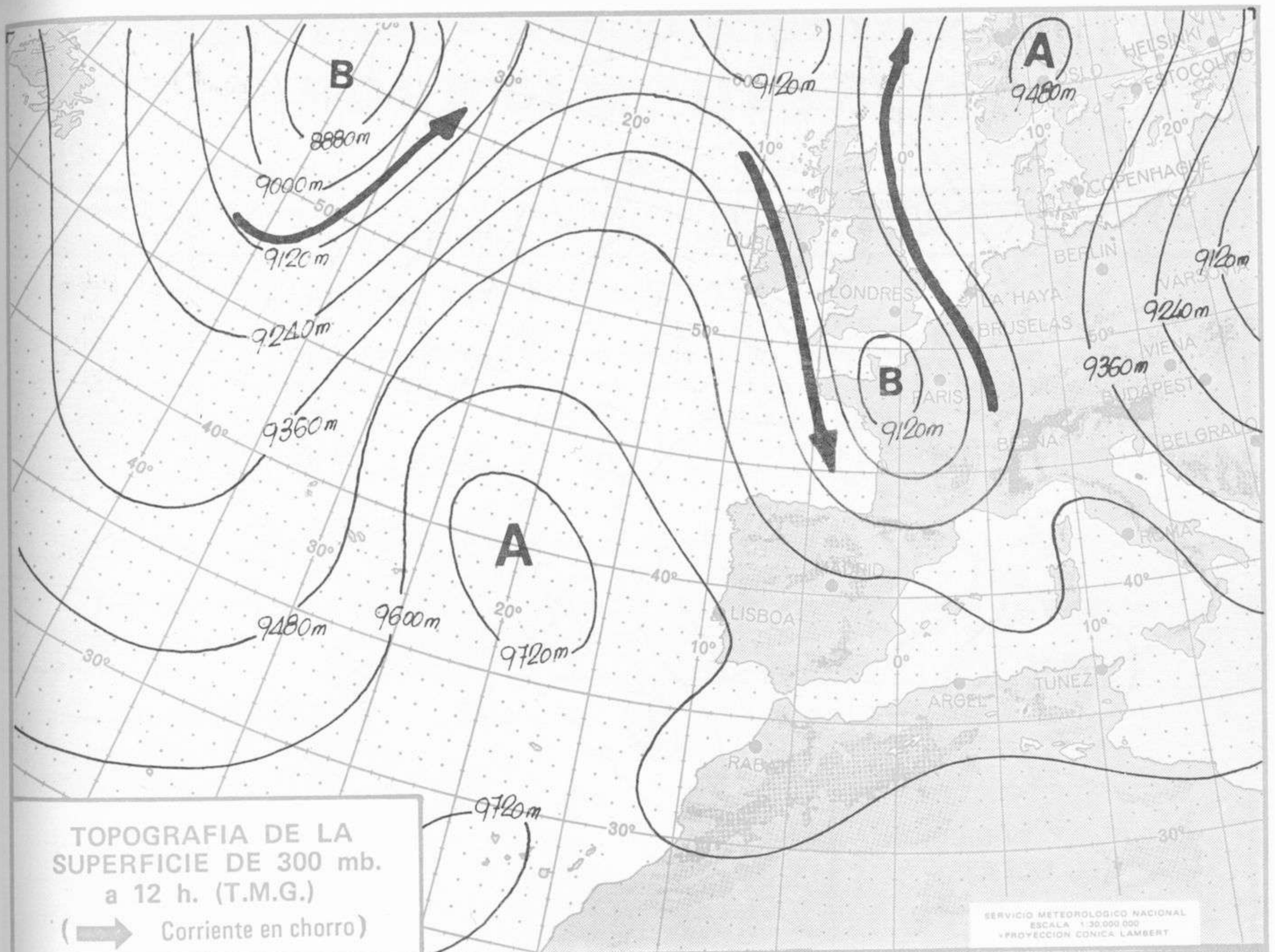


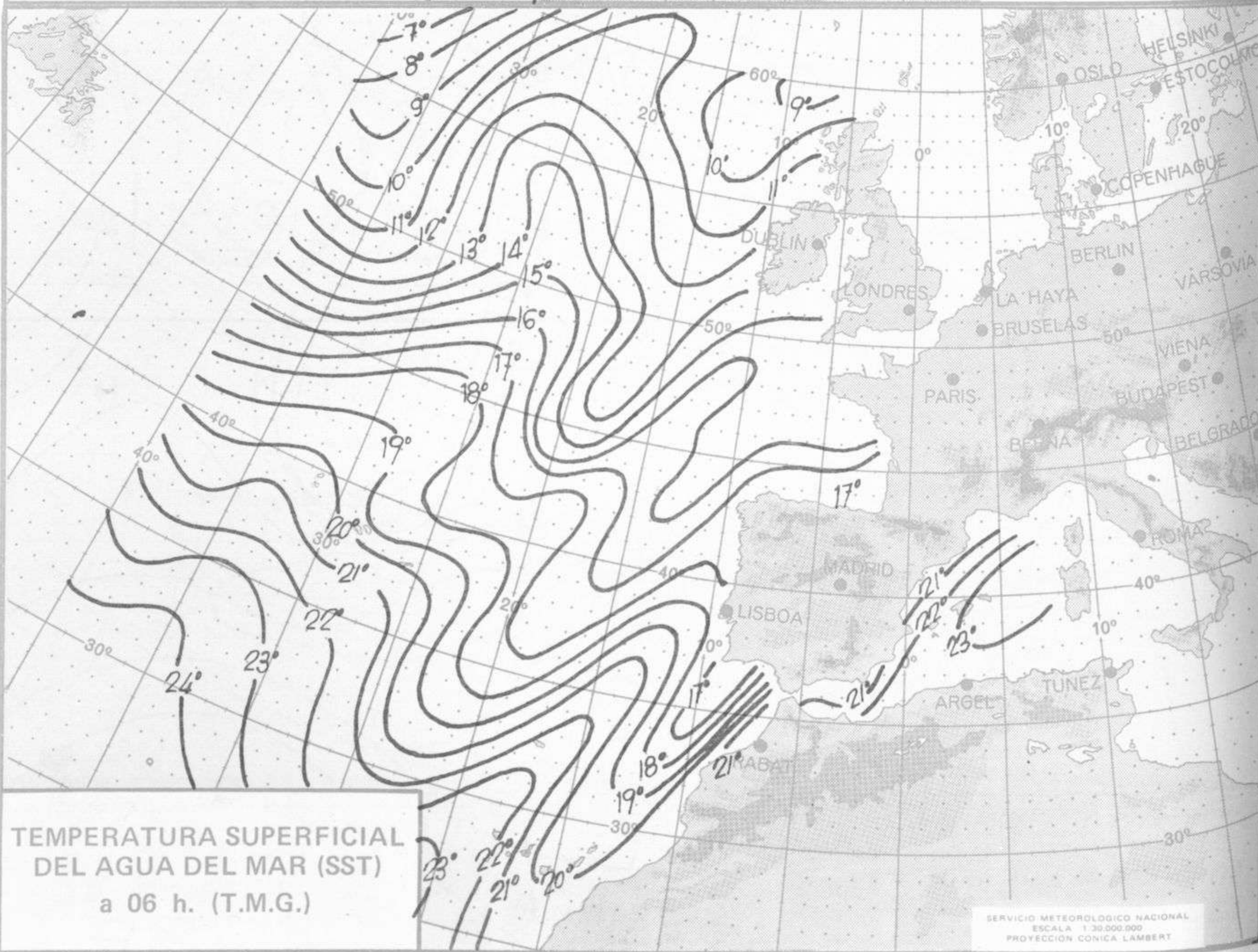
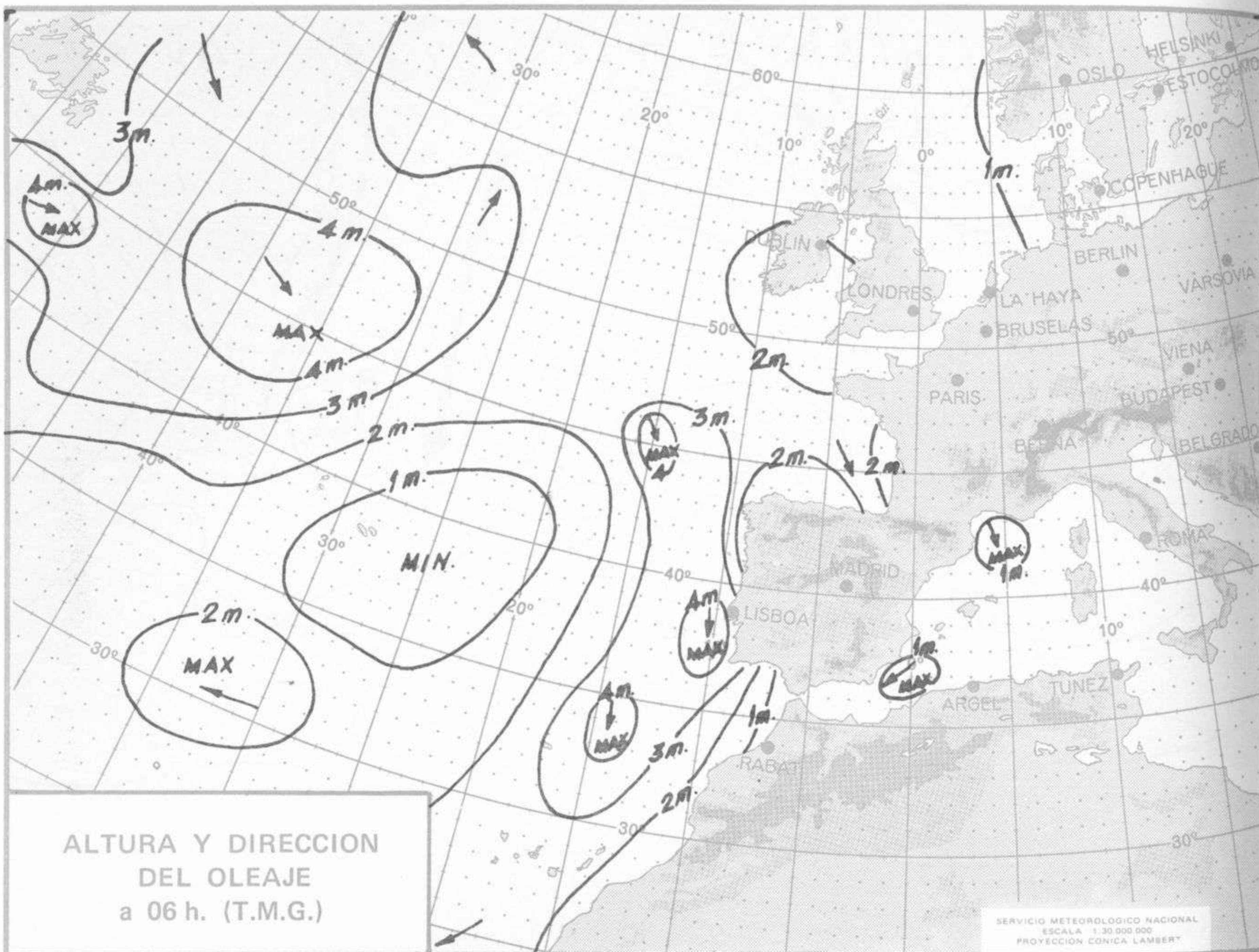


Dirección postal: Centro de Análisis y Predicción (Ciudad Universitaria), Apartado 285 - Madrid - 3 - (España) - Teléfono: 244 35 00
Fonometeo local: teléfono 094 - Fonometeo España: teléfono 232 69 40 de Madrid











COMPLEMENTO A LA INFORMACION TECNICA DIARIA



Dirección postal: Centro de Análisis y Predicción (Ciudad Universitaria), Apartado 285 - Madrid - 3 - (España) - Teléfono: 244 35 00
 Fonometeo local: teléfono 094 - Fonometeo España: teléfono 232 69 40 de Madrid

MADRID, Miércoles 20 de JUNIO de 1.973

	R A D I O S O N D E O S																							
	Sondeos a 00 horas (TMG)						Sondeos a 12 horas (TMG)																	
	Presiones tipo			Puntos notables			Presiones tipo			Puntos notables														
	PPP	hhh	TT	DD	dd	ff	PPP	TT	DD	PPP	hhh	TT	DD	dd	ff	PPP	TT	DD	PPP	TT	DD			
La Coruña 08.001	1000	192	14	33	02	17	1015	15	34	1000	210	15	57	01	14	1018	17	57						
	850	1554	3	05	02	15	842	2	00	850	155	2	57	02	14	844	1	56						
	700	3130	4	74	32	36	796	5	74	700	3130	3	79	36	23	786	6	78						
	500	5810	-7	71	31	38	705	3	75	500	5800	-10	64	34	42	722	3	79						
	400	7410	-21	67	31	44	654	5	74	400	7470	-24	62	33	40	671	2	79						
	300	9460	-40	61	31	52	548	-6	72	300	9500	-41		33	62	565	-3	66						
	250	10680	-50		31	56	508	-6	73	250	10710	-51		34	63	514	-9	64						
	200	12100	-62		31	35	376	-25	66	200	12130	-62		34	59	304	-40	61						
	150	13860	-62		31	27	298	-40	61	150	13900	-60		34	59	197	-63							
	100	16400	-59		31	12	200	-62		100	16450	-58				167	-65							
	70	18630	-60		31	10	174	-65		70						144	-58							
50						118	-58		50															
30						85	-60		30															
20						70	-60		20															
Madrid / Barajas 08.221	1000	105					942	22	56	1000	108					942	24	63						
	850	1520	22	65	28	08	860	23	86	850	1508	14	59	33	06	918	20	65						
	700	3177	9	56	22	04	586	-5	16	700	3125	5	64	25	23	840	13	59						
	500	5860	-8		01	10	570	3	76	500	5800	-8		33	27	800	14	62						
	400	7560	-21		36	11	570	-3	67	400	7490	-22		33	28	621	-1	67						
	300	9610	-38		36	30	484	-9		300	9530	-39		31	32	560	-1							
	250	10830	-49		36	35	300	-38		250	10770	-49		33	38	488	-9							
	200	12260	-61		36	32	202	-60		200	12190	-60		31	54	382	-25							
	150	14030	-63		32	20	170	-66		150	14980	-59		32	25	211	-59							
	100	16560	-60		22	03	128	-58		100	16550	-57		31	18	186	-62							
	70									70						109	-56							
50									50						84	-58								
30									30															
20									20															
Palma de Mallorca / Bon Bonet 08.302	1000	121	21	26	00	00	1008	22	28	1000	120	27	61	07	16	1008	28	61						
	850	1524	18	59	19	04	950	18	05	850	1527	15	60	29	08	866	15	50						
	700	3157	7	57	00	00	910	22	58	700	3148	6	58	22	16	824	16	75						
	500	5820	-13	56	17	08	794	15	60	500	5810	12		28	08	690	5	57						
	400	7290	-25		10	08	594	-3	38	400	7480	-23		32	14	537	-8	72						
	300	9600	-41		14	08	544	-9	58	300	9510	-41		35	23	397	-25							
	250	10810	-51		15	04	498	-13	56	250	10730	-51		35	23	254	-50							
	200	12230	-61		15	06	436	-19	60	200	12150	-61		32	06	178	-63							
	150	14010	-60		00	00	268	-47		150	13940	-59		36	12	156	-59							
	100	16550	-59		27	16	178	-66		100	16500	-58		25	14	140	-59							
	70	18790	-59		02	06	156	-59		70	19750	-57		29	06	117	-56							
50						70	-59		50	20880	-55		10	06										
30									30															
20									20															
Santa Cruz de Tenerife 60.020	1000	147	21	56	03	08	1013	21	57	1000	146	23	60	00	00	1013	24	60						
	850	1546	16	11	03	16	942	17	24	850	1538	28		36	06	908	15	56						
	700	3172	10		02	10	910	21	65	700	3327	11		36	08	894	20							
	500	5890	-7		34	25	780	11	57	500	5970	-9		36	10	768	14							
	400	7590	-20		30	30	742	13		400	7660	-22		36	14	730	14							
	300	9660	-37		30	25	564	1		300	9720	-37		36	16	274	-41							
	250	10900	-47		29	25	422	-17		250	10950	-46		36	18	200	-59							
	200	12340	-57		29	25	234	-51		200	12400	-59		36	16									
	150	14130	-63		29	20	176	-62		150														
	100	16110	-65		29	20	136	-64		100														
	70						104	-64		70														
50						87	-67		50															
30									30															
20									20															

Estación	Tipo de Sonda	Indicativo	dia/hora	V I E N T O E N A L T I T U D																							
				Tierra dd ff	1.000m dd ff	1.500m dd ff	2.000m dd ff	3.000m dd ff	4.000m dd ff	5.500m dd ff	7.000m dd ff	9.000m dd ff	10.500m dd ff	12.000m dd ff	13.500m dd ff	16.000m dd ff											

Table with 2 columns: 'SYNOPSIS de 00 horas (T.M.G.)' and 'SYNOPSIS de 06 horas (T.M.G.)'. Rows list various Spanish regions (e.g., LA CORUÑA, MADRID, VALENCIA) and their corresponding meteorological data points.

Table with 2 columns: 'SYNOPSIS de 12 horas (T.M.G.)' and 'SYNOPSIS de 18 horas (T.M.G.)'. Rows continue with Spanish regions and their meteorological data for later times of the day.