



# BOLETIN DIARIO

AÑO XXII  
2ª Epoca  
Núm. 51

MADRID, MARTES 20 de FEBRERO de 1.973

Dirección postal: Centro de Análisis y Predicción (Ciudad Universitaria), Apartado 285 - Madrid - 3 - (España) - Teléfono: 244 35 00  
Fonometeo local: teléfono 094 - Fonometeo España: teléfono 232 69 40 de Madrid

## TIEMPO PASADO (de 12 horas de ayer a 12 horas, T.M.G., de hoy):

**Nubosidad y precipitaciones:** Durante la tarde de ayer llovió con intensidad moderada en el Cantábrico y alto Ebro y débilmente en Baleares y Canarias. En la noche pasada y la mañana de hoy ha llovido con intensidad en el Cantábrico y alto Ebro y débilmente en Galicia, puntos del Duero medio y bajo, Ebro y Canarias. Ha nevado en los sistemas montañosos Ibérico y Cantral y se han registrado tormentas en Baleares. En las restantes regiones el cielo ha permanecido poco nuboso.

**Vientos fuertes:** Rachas del nordeste en Aragón y Cantábrico y del oeste en Baleares.

**Temperaturas destacables:** Inferiores a las normales, excepto en Galicia, Asturias, Aragón y puntos de Levante. Las máximas de ayer fueron del orden de los 20º en Canarias y en la Península estuvieron comprendidas entre 18º en Huelva y 2º en Soria y Segovia y la mínimas de hoy entre 2º bajo cero en Granada y Salamanca y 9º en La Coruña. En Canarias las mínimas han sido de 15º.

## PRONOSTICO PARA MAÑANA:

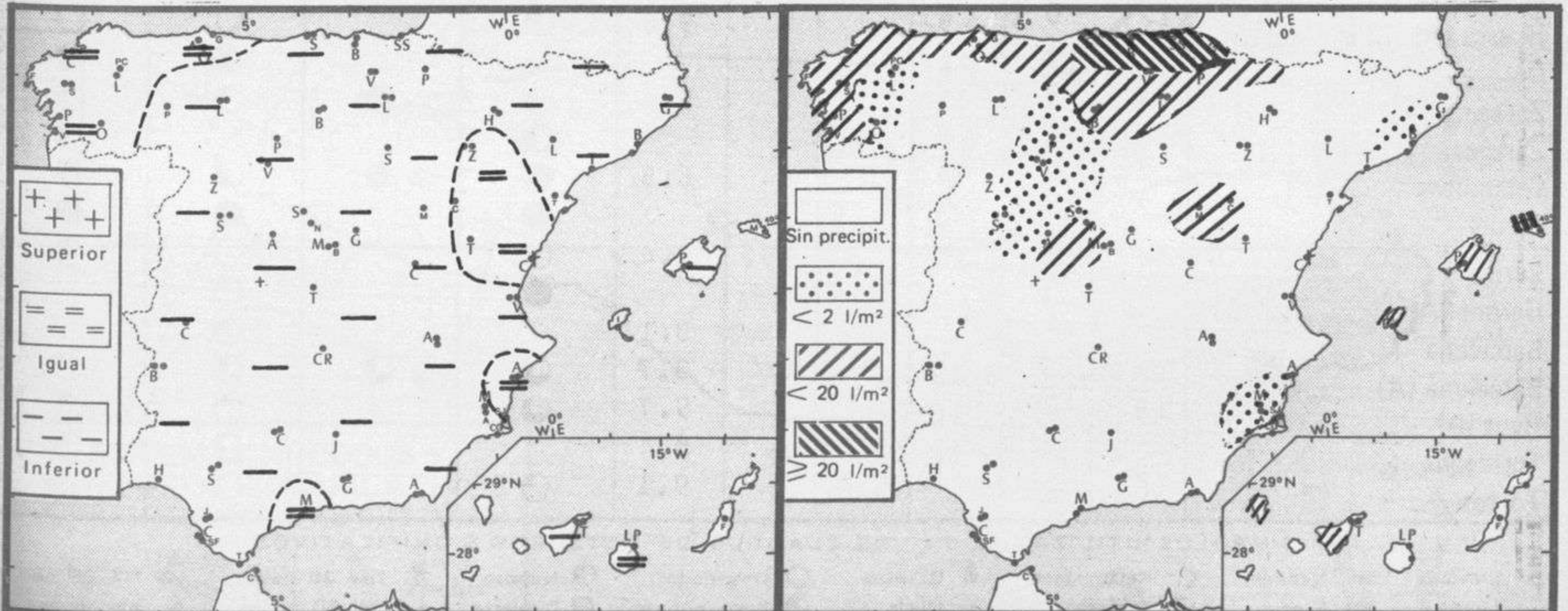
Nuboso con algún chubascos en Baleares, Levante, Sudeste y zona del Estrecho. Parcialmente nuboso en Cataluña. Nieblas o nubes bajas en el Cantábrico. En las demás regiones cielo poco nuboso. En Canarias nubosidad abundante con alguna precipitación al norte de las islas.

## TENDENCIA PARA LOS DIAS .....22 y 23.....

**Día 22:** Continuará nuboso con algunos chubascos dispersos en el Cantábrico oriental, Levante y Sudeste. Nieblas o nubes bajas durante las primeras horas de la mañana en Galicia y Cantábrico occidental. Poco nuboso en las demás regiones.- **Día 23:** Parcialmente nuboso en el Sudeste y Levante. Poco nuboso en las demás regiones.

NIVEL TERMICO RESPECTO AL NORMAL

AREAS CON PRECIPITACION (12 h. ayer a 12 h. hoy)

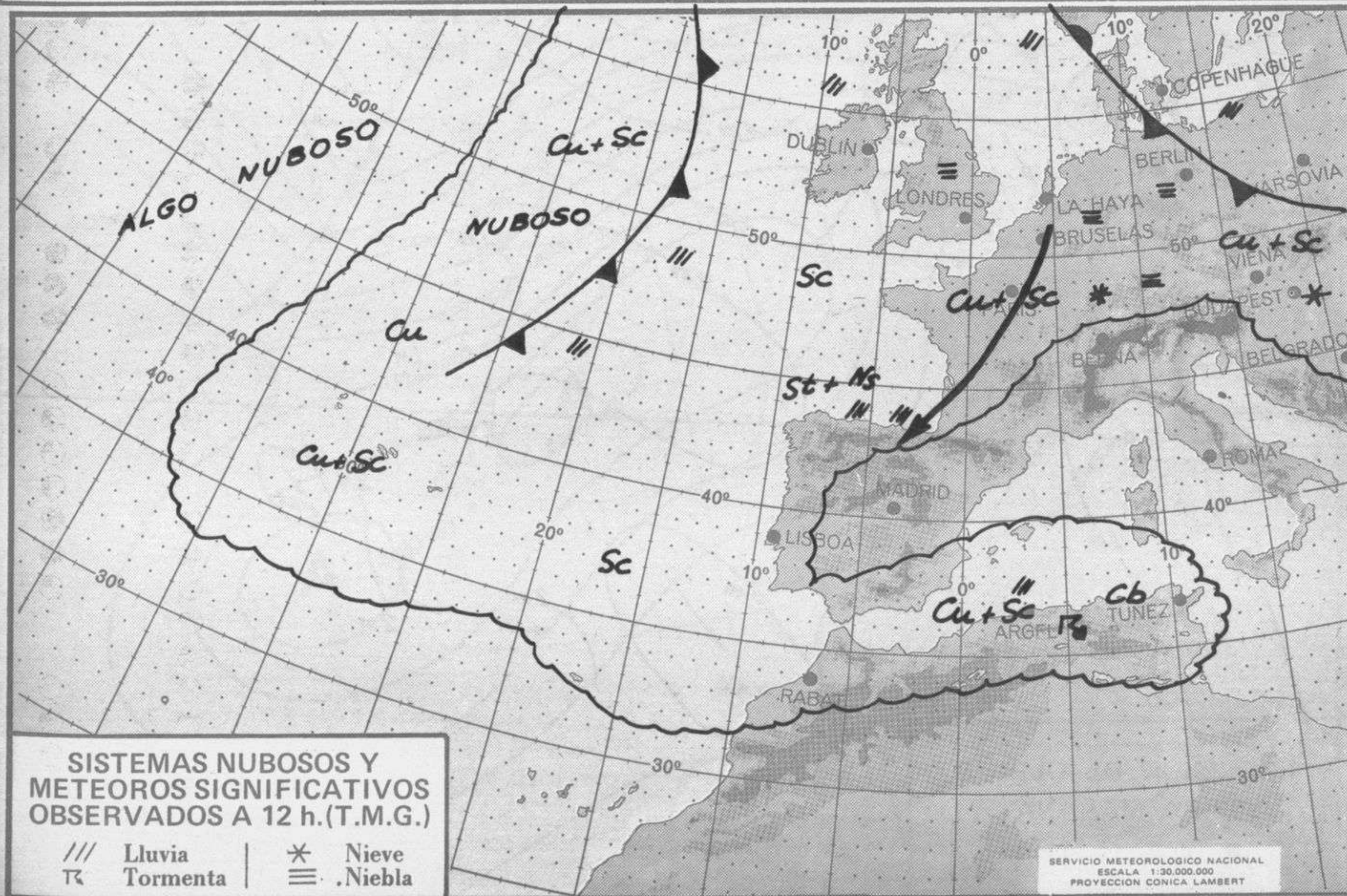


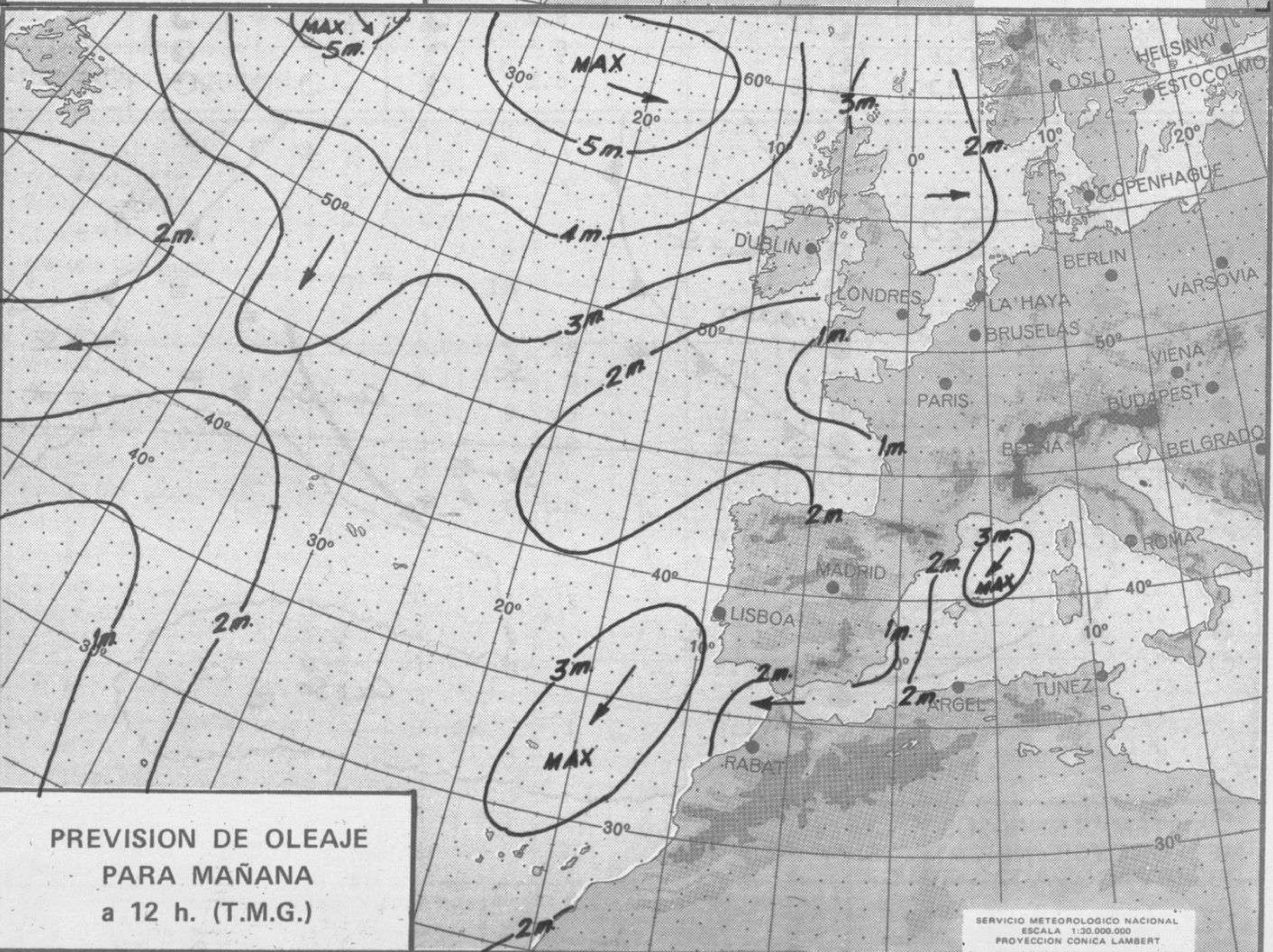
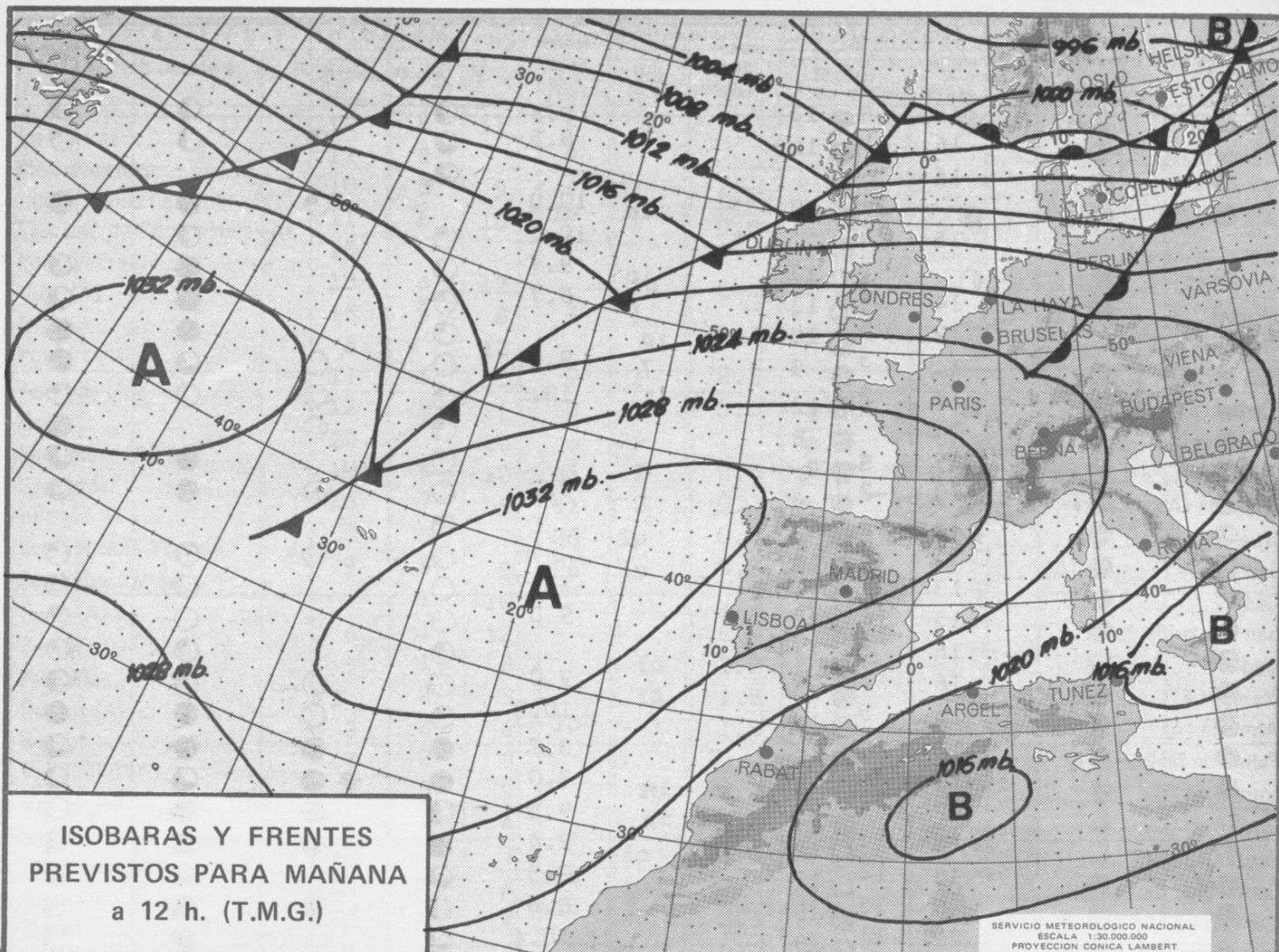
Estaciones	Temperaturas (°C)			Precipitación (l/m²)		Horas de sol ayer	Meteoros significativos			
	Máxima de ayer	Mínima de hoy	12 horas de hoy	06 ayer a 06 hoy	Hoy 06-12		18 horas de ayer	00 horas de hoy	06 horas de hoy	12 horas de hoy
La Coruña ... ..	12	9	11	2	1		●	●	●	●
Monteventoso ... ..	12	8		6			●		●	●
Lugo (Punto Centro) ... ..	10	5	9	2	2	6.2	●		●	●
Santiago de Compostela (A)	11	6	10	ip	1	8.8	●	●	●	●
Pontevedra ... ..	15						☉			
Vigo (A) ... ..	13	4	12		ip		☉	☉	●	●
Orense ... ..	15	4	8	1	1		☉		≡	●
Ponferrada ... ..	6		12				☉			☉
Asturias (A) ... ..	11	6	10	9	1	0.5	●		●	●
Gijón ... ..	12	8	11	10	1	0.0	●	≡	●	●
Santander (A) ... ..	10		10	6	29		≡			●
Santander ... ..	10	6	10	35	2	0.0	≡	*	●	●
Bilbao (A) ... ..	10	7	9	51	2	0.2	≡	≡	●	●
San Sebastian/Igueldo ... ..	7	5	7	36	ip	0.0		≡	●	●
San Sebastian (A) ... ..	9	6	8	26	ip	0.3	●		●	●
León (A) ... ..	7	1	10			9.3	☉	☉	☉	☉
Zamora ... ..	8	1	12			8.9	☉		●	☉
Palencia ... ..	5	1	8		ip	3.2	●		☉	●
Burgos (A) ... ..	3	2	5		ip	1.8	●	●	●	●
Burgos ... ..	3	2	6	ip	1	1.3	●		●	●
Valladolid (A) ... ..	7	-2	9			5.8	☉		●	●
Valladolid ... ..	9	3	9		ip	9.7	☉	●	●	●
Soria ... ..	2	1	4			1.6	●		☉	●
Salamanca (A) ... ..	8	-2	7		ip	8.0	☉	☉	☉	●
Avila ... ..	3	0	4	ip	ip	7.4	☉		●	●
Segovia ... ..	2	0	2	ip	2	0.3	●		*	●
Navacerrada ... ..	-5	-5	-2	2	2	0.0	*		*	*
Madrid/Barajas ... ..	9	5	10			9.2	☉	☉	●	●
Madrid (Cdad.Universitaria)	9	1	18				☉	☉	☉	☉
Guadalajara ... ..	9	2					●		●	●
Toledo ... ..	X	4	10			7.3	☉		●	●
Cuenca ... ..	7		8				●			☉
Molina de Aragón ... ..	6	2	4	5		6.4	●		●	●
Ciudad Real ... ..	9	1				9.0	☉	☉	●	●
Albacete (A) ... ..	9	2	9			9.4	☉	☉	●	☉
Cáceres ... ..	10	5	13				☉	☉	☉	☉
Badajoz (A) ... ..	12	3				10.5	☉		☉	☉
Vitoria (A) ... ..	X	3	5	18	ip		≡		●	●
Logroño ... ..	7	5	9	5		0.0	●		●	●
Logroño (A) ... ..	7	6	9	ip		0.6	●	≡	●	●
Pamplona ... ..	6	3		18		1.0	≡		●	●
Huesca (A) ... ..	12	8	9			9.6	☉		☉	☉
Daroca ... ..		3	6	ip					●	☉
Zaragoza (A) ... ..	11	5	11			9.0	☉	●	☉	☉
Zaragoza ... ..	11		X				☉		☉	☉
Calamocha ... ..	7	0	4	3		6.5	●	≡	●	●
Teruel ... ..	7	2	5				●		●	●
Lérida ... ..	14	-1	10			9.4	☉		☉	☉
Gerona (A) ... ..	9	3					●		☉	☉
Barcelona ... ..		7		1		3.1			☉	☉
Barcelona (A) ... ..	12	3	12	1		3.7	☉	●	☉	☉
Reus (A) ... ..	15	2	13			9.7	☉		☉	☉
Tarragona ... ..		3	11			8.4			☉	☉
Tortosa ... ..	16	6				9.1	☉		☉	☉

SÍMBOLOS UTILIZADOS EN LOS CUADROS DE METEOROS SIGNIFICATIVOS

- ☉ Llovizna    ≡ Neblina    ⚡ Relámpagos    ▲ Granizo    ☉ Despejado    ☉ Nuboso    ⚡ NW 30 nudos    ⚡ NE 35 nudos
- ≡ Lluvia    ≡ Niebla    ⚡ Tormenta    \* Nieve    ☉ Poco nuboso    ● Cubierto    ⚡ SW 50 nudos    ⚡ SE 65 nudos

Estaciones	Temperaturas (°C)			Precipitación (l/m <sup>2</sup> )		Horas de sol ayer	Meteoros significativos			
	Máxima de ayer	Mínima de hoy	12 horas de hoy	06 ayer a 06 hoy	Hoy 06-12		18 horas de ayer	00 horas de hoy	06 horas de hoy	12 horas de hoy
Castellón de la Plana ... ..	16	8	13			9.4	☉		☉	☉
Valencia (A) ... ..	16	4	11			9.5	☉	☉	☉	☉
Valencia ... ..	16						☉			
Alicante (A) ... ..		4	10		ip	10.0	☉	☉	☉	☉
Alicante ... ..	15	6				10.1	☉		☉	☉
Murcia (A) ... ..		5	13		ip	9.7	☉		☉	☉
Murcia ... ..	14	6	13			9.7	☉		☉	☉
Cartagena ... ..	12	5	10				☉		☉	☉
San Javier ... ..	14	3	9		ip 7	9.0	☉	☉	☉	☉
Sevilla (A) ... ..	16	2	12			10.5	☉	☉	☉	☉
Córdoba (A) ... ..	14		8				☉	☉	☉	☉
Jaén ... ..	9	5	9				☉		☉	☉
Granada (A) ... ..	10	-2	8			9.2	☉	☉	☉	☉
Huelva ... ..	18						☉		☉	☉
Jerez de la Frontera (A) ...	14	2	13				☉	☉	☉	☉
Cádiz ... ..	13	7	11			11.7	☉		☉	☉
San Fernando ... ..	15	4	12			9.0	☉		☉	☉
Tarifa ... ..	16	7	14				☉		☉	☉
Málaga (A) ... ..	16	7	15			9.0	☉	☉	☉	☉
Almería (A) ... ..	16	5	15			10.0	☉	☉	☉	☉
Palma de Mallorca (A) ... ..	12	2	11	2		3.7	☉	☉	☉	☉
Mahón (A) ... ..	19	5	8	16	14	7.0	☉	☉	☉	☉
Ibiza (A) ... ..	12	5	12	2	ip	9.5	☉	☉	☉	☉
Santa Cruz de Tenerife (A)...	13	7	12	3		2.4	☉	☉	☉	☉
Santa Cruz de Tenerife ... ..	18	14	17	2		2.5	☉	☉	☉	☉
Las Palmas (A) ... ..	20	15	18			8.6	☉	☉	☉	☉
Fuerteventura (A) ... ..	20	14	18			10.4	☉	☉	☉	☉
Lanzarote (A) ... ..	18	13	17			9.2	☉	☉	☉	☉
Ceuta ... ..	16	6				8.5	☉	☉	☉	☉
Melilla ... ..	13	5	15			6.5	☉	☉	☉	☉







# INFORMACION TECNICA DIARIA

Núm. 51

MADRID,

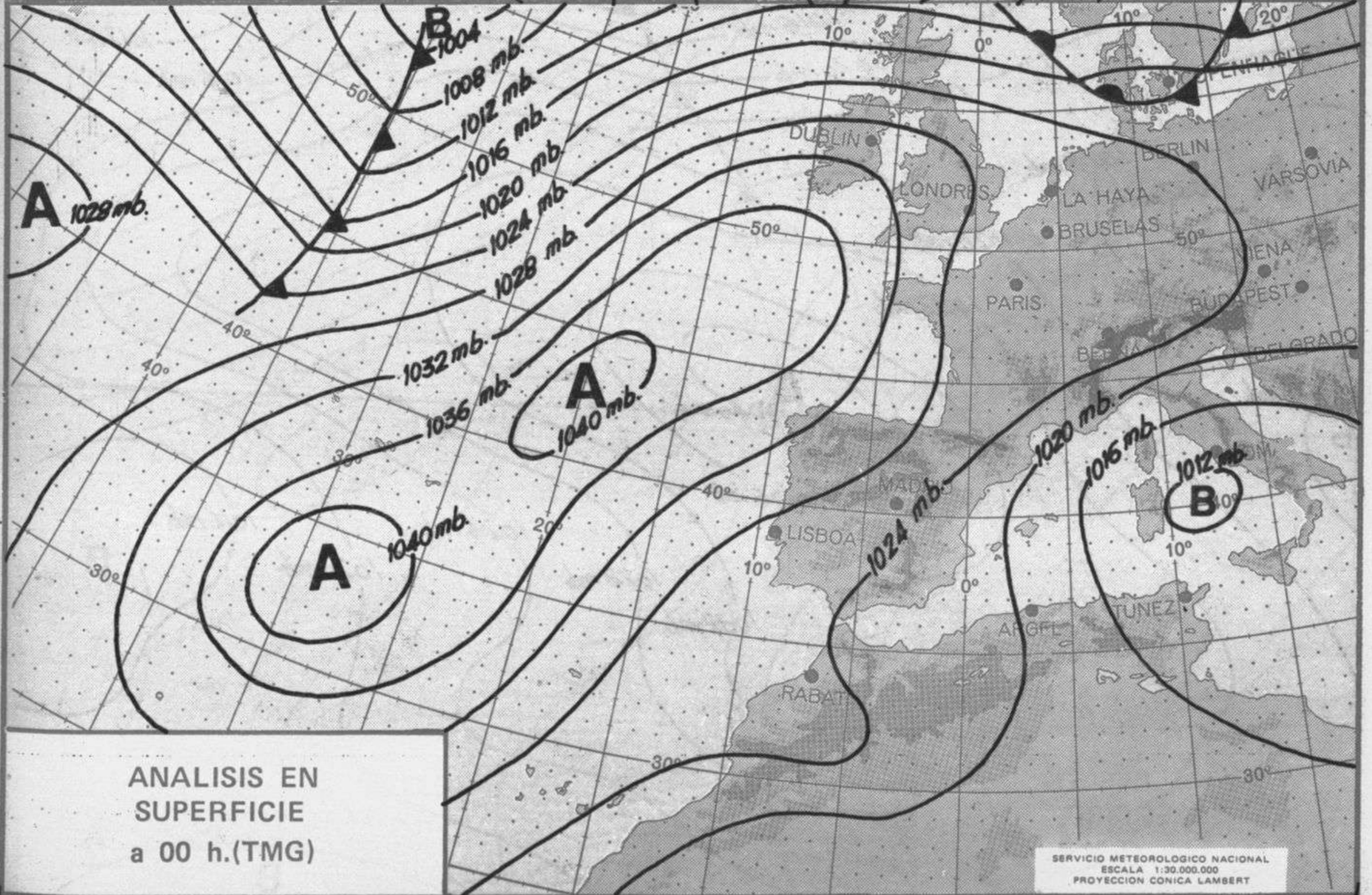
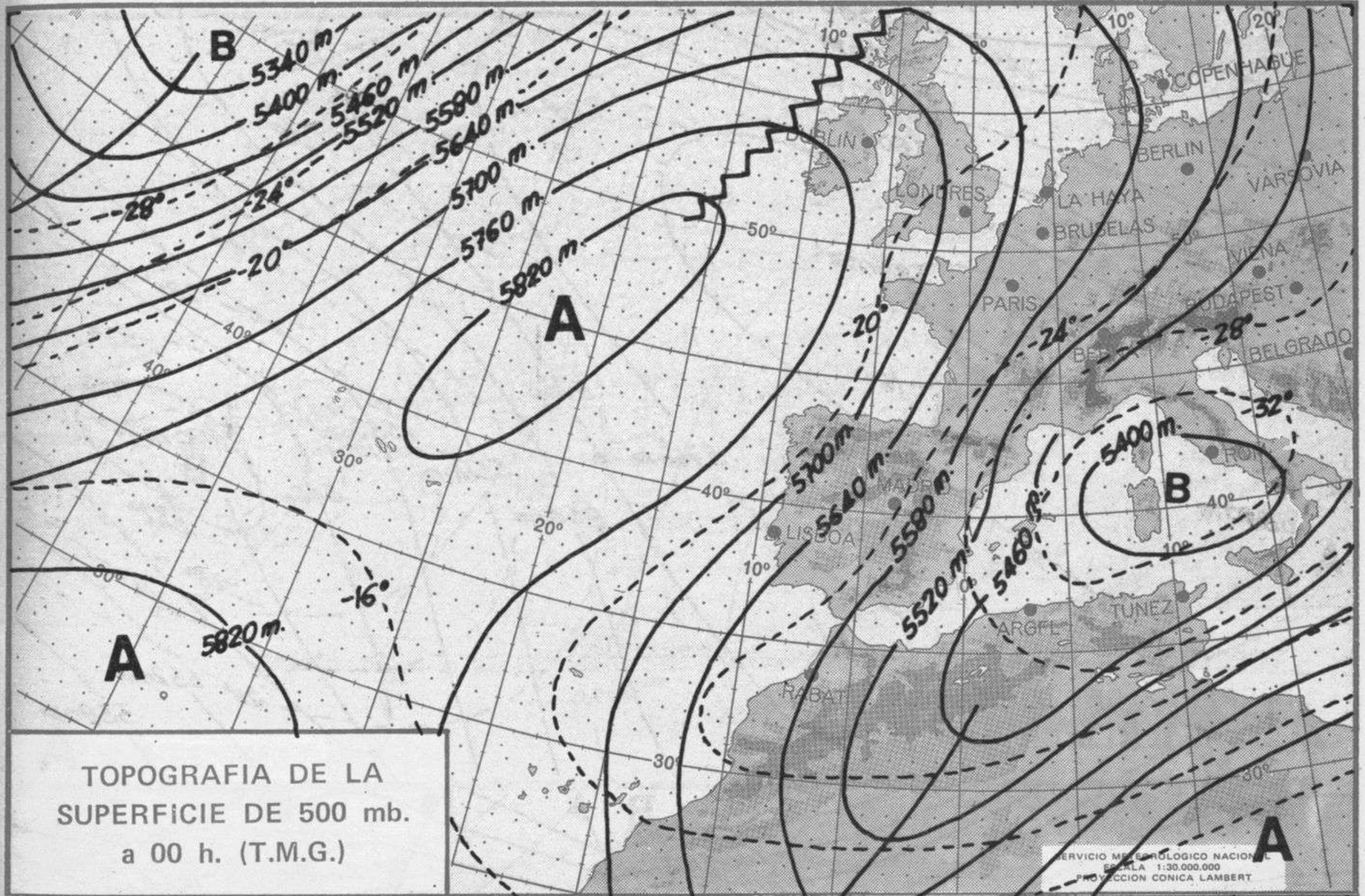
MARTES 20

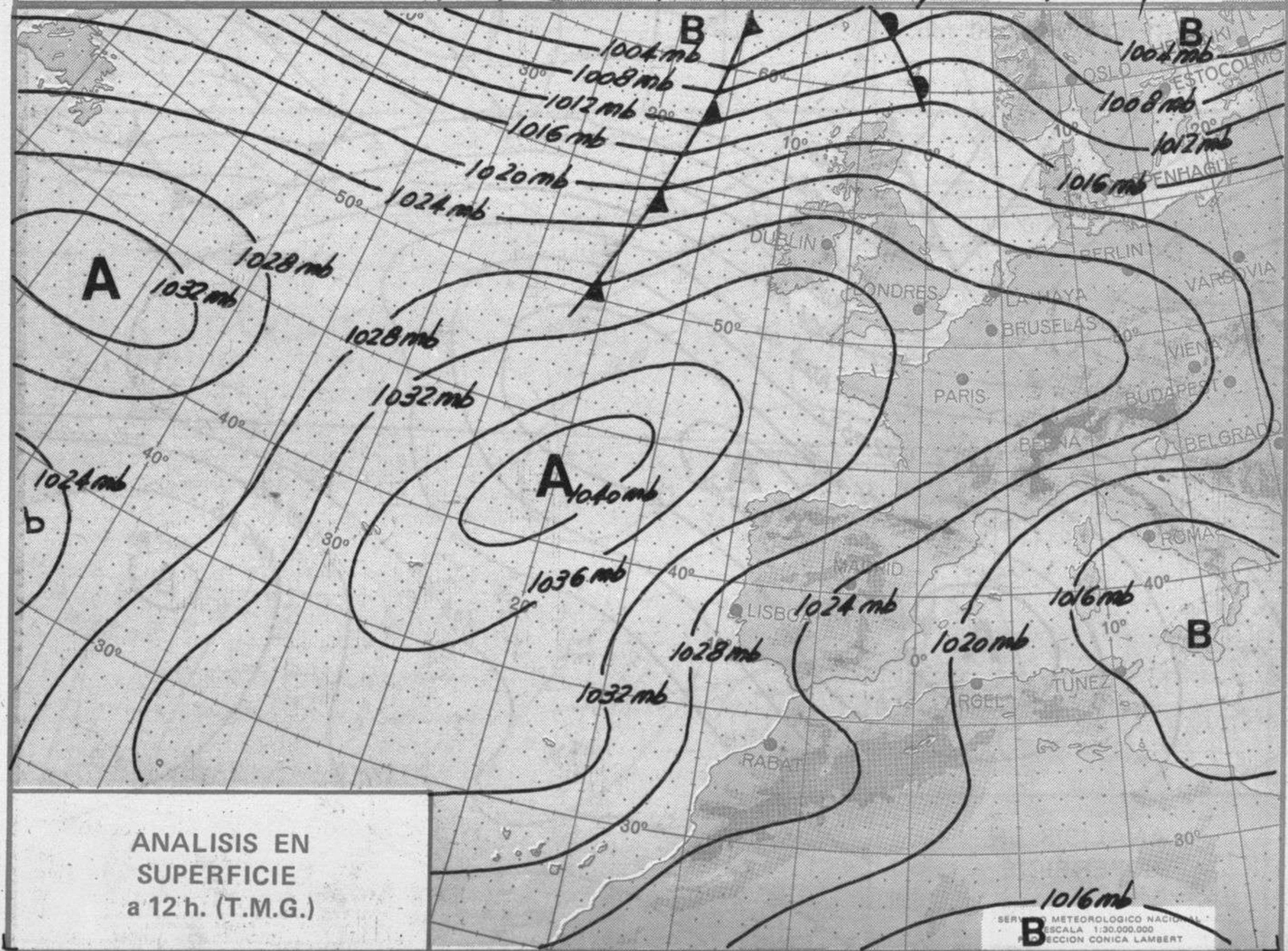
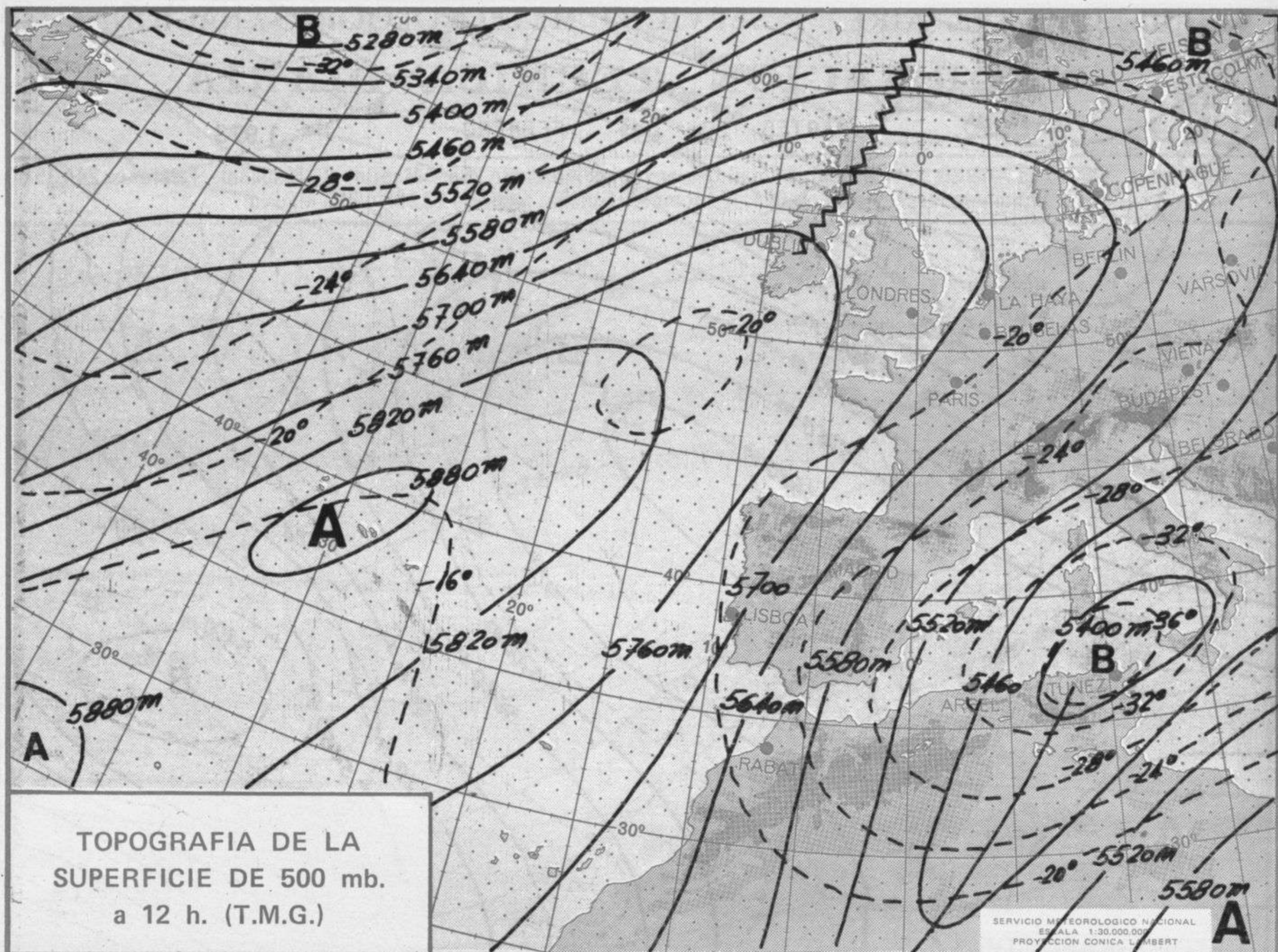
de

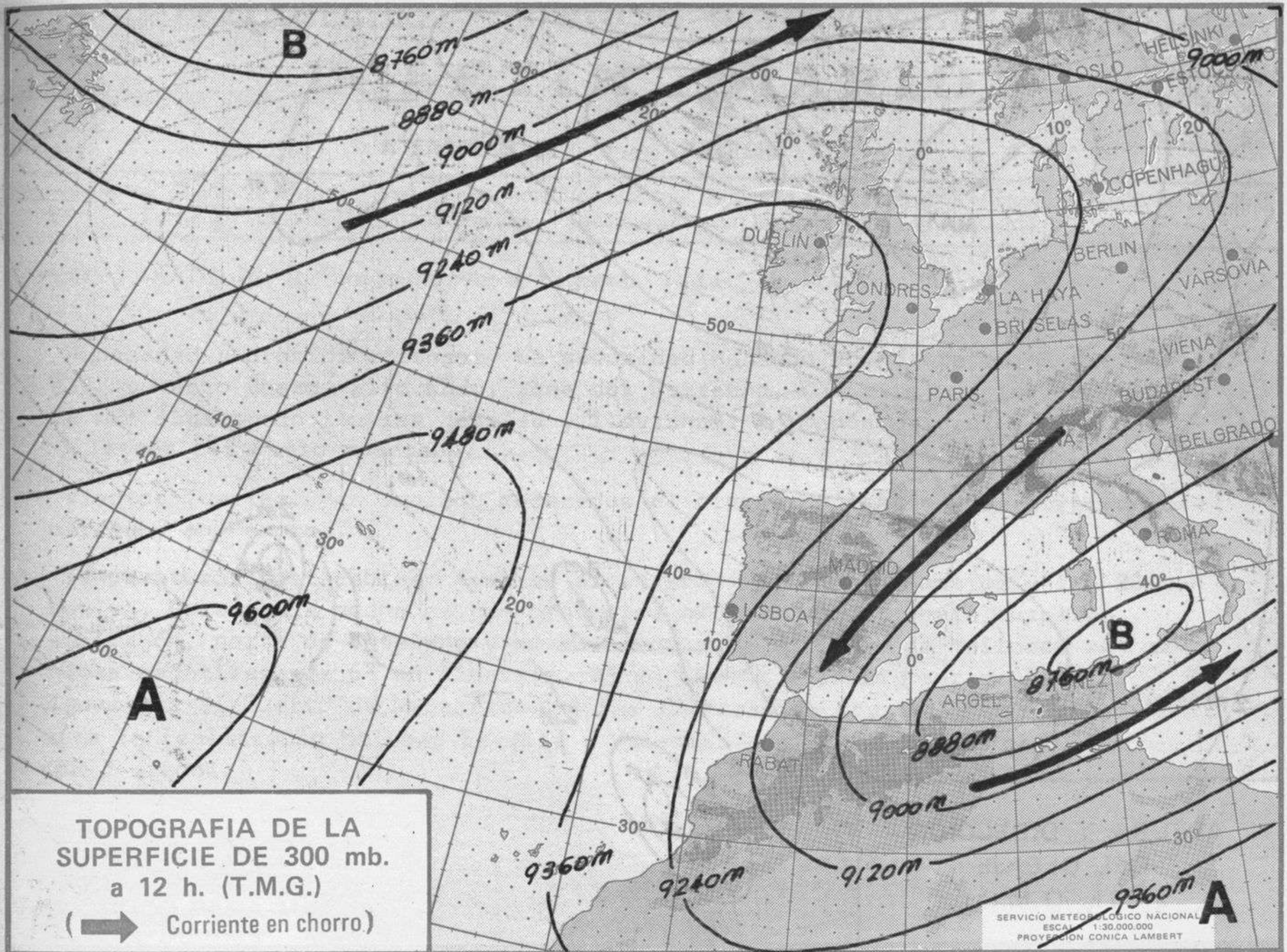
FEBRERO

de 1.973

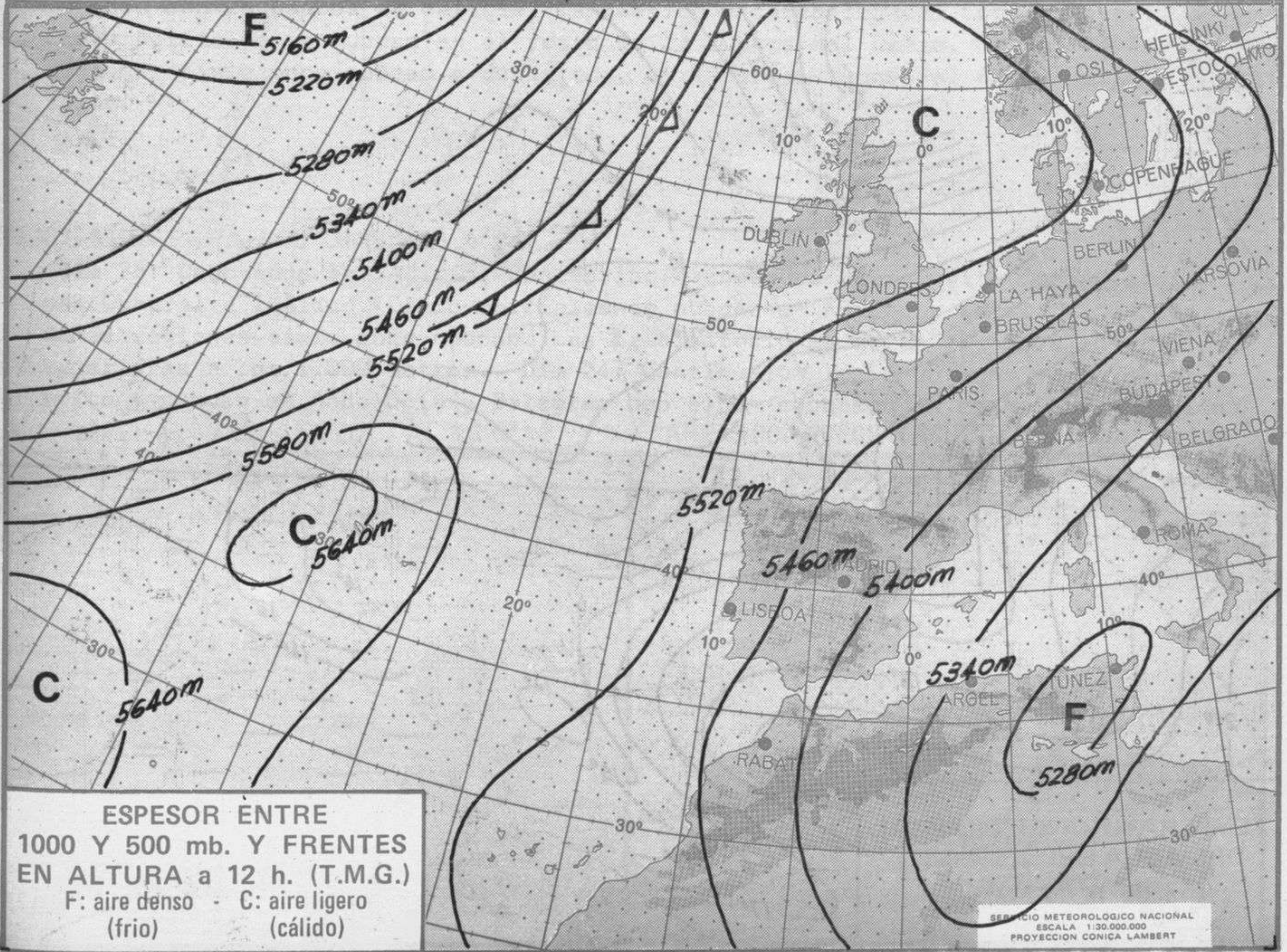
Dirección postal: Centro de Análisis y Predicción (Ciudad Universitaria), Apartado 285 - Madrid - 3 - (España) - Teléfono: 244 35 00  
Fonometeo local: teléfono 094 - Fonometeo España: teléfono 232 69 40 de Madrid



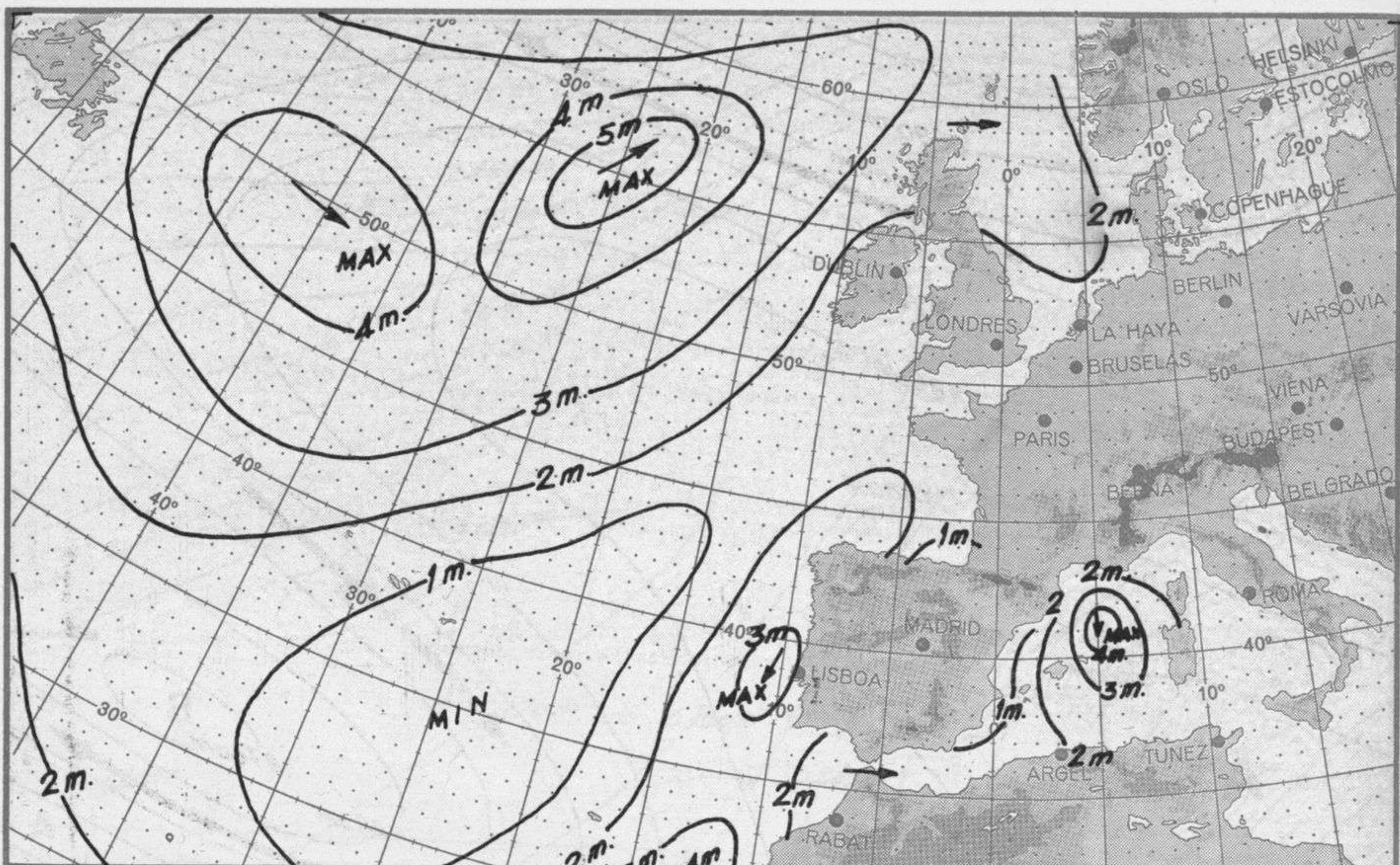




SERVICIO METEOROLÓGICO NACIONAL  
 ESCALA 1:30.000.000  
 PROYECCION CONICA LAMBERT

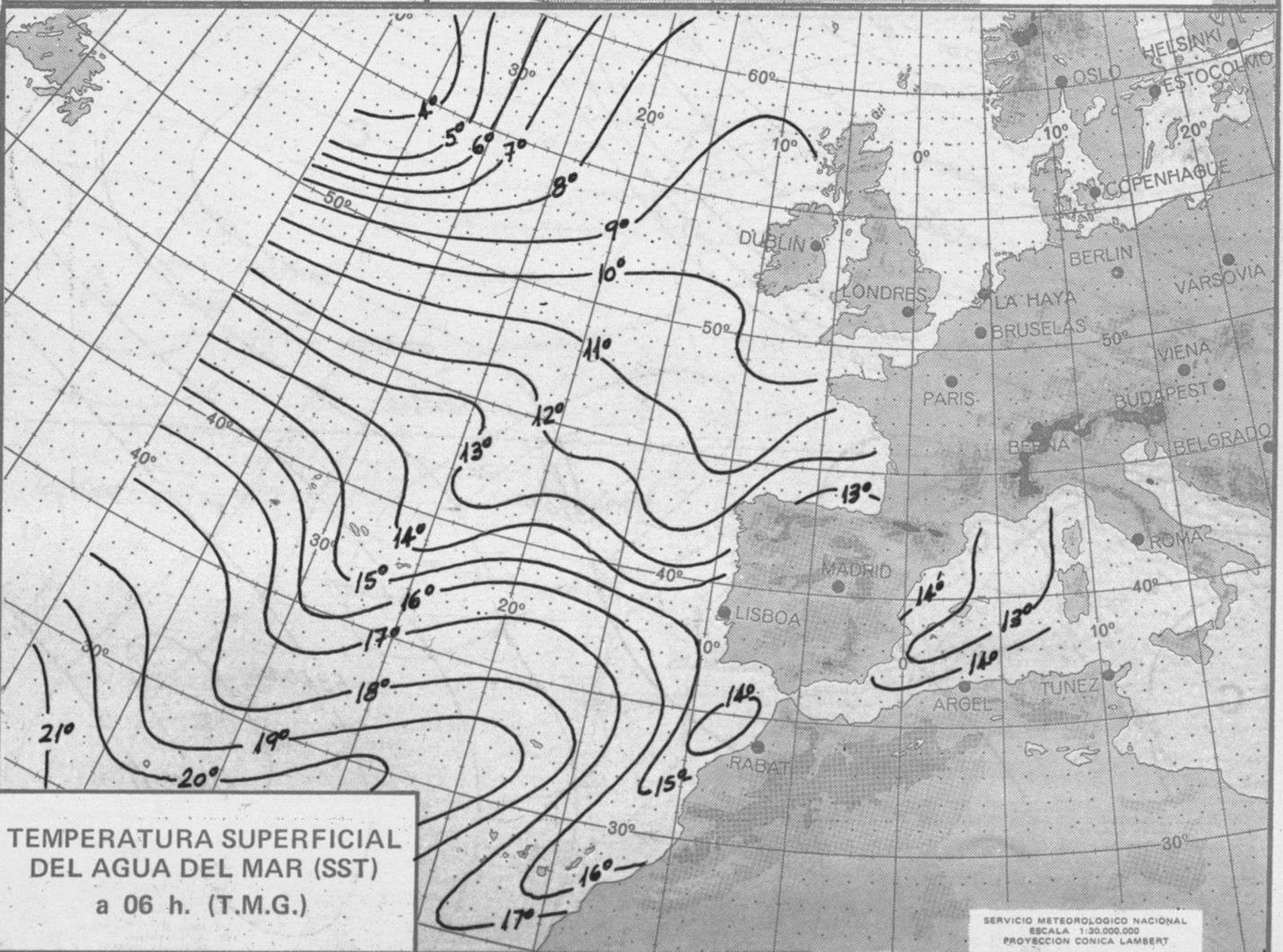


SERVICIO METEOROLÓGICO NACIONAL  
 ESCALA 1:30.000.000  
 PROYECCION CONICA LAMBERT



ALTURA Y DIRECCION  
DEL OLEAJE  
a 06 h. (T.M.G.)

SERVICIO METEOROLOGICO NACIONAL  
ESCALA 1:30.000.000  
PROYECCION CONICA LAMBERT



TEMPERATURA SUPERFICIAL  
DEL AGUA DEL MAR (SST)  
a 06 h. (T.M.G.)

SERVICIO METEOROLOGICO NACIONAL  
ESCALA 1:30.000.000  
PROYECCION CONICA LAMBERT





Table with columns for 'Estaciones', 'SYNOPSIS de 00 horas (T.M.G.)', and 'SYNOPSIS de 06 horas (T.M.G.)'. It lists various weather stations across Spain and their corresponding meteorological data for 00:00 and 06:00 hours.

Table with columns for 'Estaciones', 'SYNOPSIS de 12 horas (T.M.G.)', and 'SYNOPSIS de 18 horas (T.M.G.)'. It continues the list of weather stations and provides meteorological data for 12:00 and 18:00 hours.