



BOLETIN DIARIO

AÑO XXII
2ª Epoca
Núm. 24.

MADRID, MIERCOLES 24 de ENERO de 1973

Dirección postal: Centro de Análisis y Predicción (Ciudad Universitaria), Apartado 285 - Madrid - 3 - (España) - Teléfono: 244 35 00
Fonometeo local: teléfono 094 - Fonometeo España: teléfono 232 69 40 de Madrid

TIEMPO PASADO (de 12 horas de ayer a 12 horas, T.M.G., de hoy):

Nubosidad y precipitaciones. El cielo ha estado cubierto en el Cantábrico oriental y cuenca alta del Ebro y en la isla de La Palma y se han registrado algunas precipitaciones poco importantes. Ha habido nieblas en el Duero y cielo prácticamente despejado en el resto de España.

Vientos fuertes: Han soplado rachas de 25 á 30 Km/h. en Aragón y del norte en Menorca. En el Estrecho levante de 40 Km/h.

Temperaturas destacables: Ayer se alcanzaron los 20º en Castellón. Hoy ha habido fuertes heladas, especialmente en La Mancha con mínimas de 6º bajo cero en Albacete, 4º bajo cero en Ciudad Real y 2º bajo cero en Cuenca y Teruel. A las 12 horas de hoy la temperatura más alta la registraba Castellón con 22º y la más baja correspondía a Segovia con un grado.

PRONOSTICO PARA MAÑANA:

Nuboso con alguna precipitación débil en el Cantábrico, Baleares y puntos del extremo nordeste de la Península. En las demás regiones cielo poco nuboso con heladas en las zonas del interior.

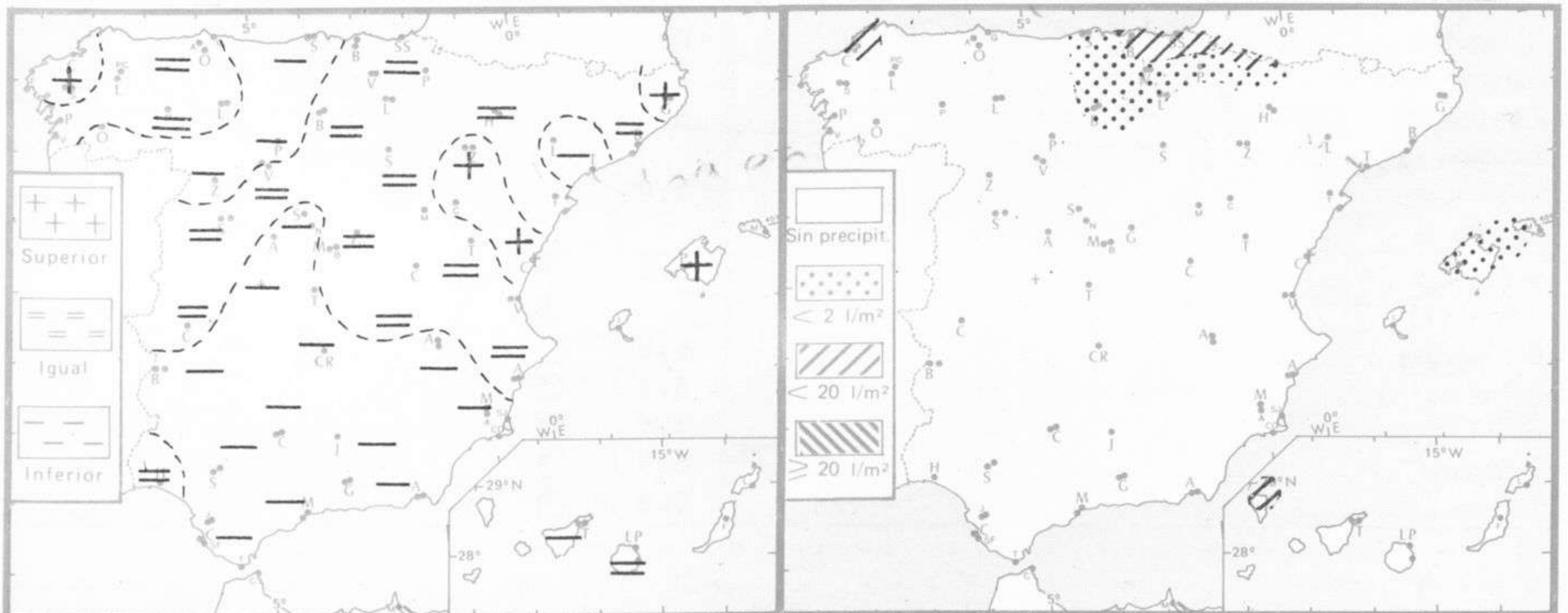
TENDENCIA PARA LOS DIAS 26 Y 27.

Día 26: Parcialmente nuboso en el Cantábrico y Baleares con algún chubasco o precipitación débil aislada. En las demás regiones continuará el cielo nuboso con temperaturas mínimas bajas.

Día 27: Continuará con análogas características.

NIVEL TERMICO RESPECTO AL NORMAL

AREAS CON PRECIPITACION (12 h. ayer a 12 h. hoy)



Estaciones	Temperaturas (°C)			Precipitación (l/m²)		Horas de sol ayer	Meteoros significativos			
	Máxima de ayer	Mínima de hoy	12 horas de hoy	06 ayer a 06 hoy	Hoy 06-12		18 horas de ayer	00 horas de hoy	06 horas de hoy	12 horas de hoy
La Coruña	17	7	13				☉	☉	☉	☉
Monteventoso	11	8	11	1			☉	☉	☉	☉
Lugo (Punto Centro)	8	5	6			0.6	☉	☉	☉	☉
Santiago de Compostela (A)	11	5	11			2.0	☉	☉	☉	☉
Pontevedra	16	5				8.4	☉	☉	☉	☉
Vigo (A)	14	4	9				☉	☉	☉	☉
Orense	14	0	5				☉		☉	☉
Ponferrada	10	-1	3				☉		☉	☉
Asturias (A)	13	5	11			0.0	☉		☉	☉
Gijón	13	7	10		8	0.7	☉	☉	☉	☉
Santander (A)	11		11		1		☉		☉	☉
Santander	10	6	10		2	0.0	☉	☉	☉	☉
Bilbao (A)	9	7	10	2	6	0.0	☉	☉	☉	☉
San Sebastian/Igueldo	9	6	10	2	8	2.8	☉	☉	☉	☉
San Sebastian (A)	10	7	12	1	6	3.1	☉		☉	☉
León (A)	8	-1	9			8.0	☉	☉	☉	☉
Zamora	8	0	5			7.7	☉		☉	☉
Palencia	4	1	5			1.8	☉		☉	☉
Burgos (A)	4	1	7		ip	0.0	☉	☉	☉	☉
Burgos	4	2	7			0.0	☉		☉	☉
Valladolid (A)	6	-1	7			2.2	☉		☉	☉
Valladolid	6	-1	8			2.4	☉	☉	☉	☉
Soria	5	2	9			6.9	☉		☉	☉
Salamanca (A)	6	3	5			4.5	☉	☉	☉	☉
Avila	4	1	4			7.4	☉		☉	☉
Segovia	5	-1	1			8.4	☉		☉	☉
Navacerrada	-3	-2	3			7.1	☉		☉	☉
Madrid/Barajas	12	0	11			9.2	☉	☉	☉	☉
Madrid (Cdad.Universitaria)	14	-1	11				☉	☉	☉	☉
Guadalajara	11	-2					☉		☉	☉
Toledo	11		10				☉		☉	☉
Cuenca		-2				8.5	☉		☉	☉
Molina de Aragón	7	-3	6			9.2	☉		☉	☉
Ciudad Real	10	-4	7			9.3	☉	☉	☉	☉
Albacete (A)	8	-6	8			10.0	☉	☉	☉	☉
Cáceres	12	4	8				☉	☉	☉	☉
Badajoz (A)	15	1	10			9.2	☉		☉	☉
Vitoria (A)	6	5	9		ip		☉	☉	☉	☉
Logroño	9	7	10			6.0	☉		☉	☉
Logroño (A)	9	7	11			5.5	☉	☉	☉	☉
Pamplona	7	5	11		ip	8.0	☉		☉	☉
Huesca (A)	11	2	12			8.7	☉		☉	☉
Daroca	10	1	3			7.4	☉		☉	☉
Zaragoza (A)	11	6	14			8.4	☉	☉	☉	☉
Zaragoza	9	4	14				☉		☉	☉
Calamocha	7	-1	8			9.2	☉	☉	☉	☉
Teruel	7	-2	8				☉		☉	☉
Lérida	12	0	9			9.0	☉		☉	☉
Gerona (A)	16	3	10				☉		☉	☉
Barcelona	15	9	15			8.8	☉		☉	☉
Barcelona (A)	15	6	14			8.1	☉	☉	☉	☉
Reus (A)	13	4	17			9.4	☉		☉	☉
Tarragona	14	5	16			6.9	☉		☉	☉
Tortosa	14	9	17			8.9	☉		☉	☉

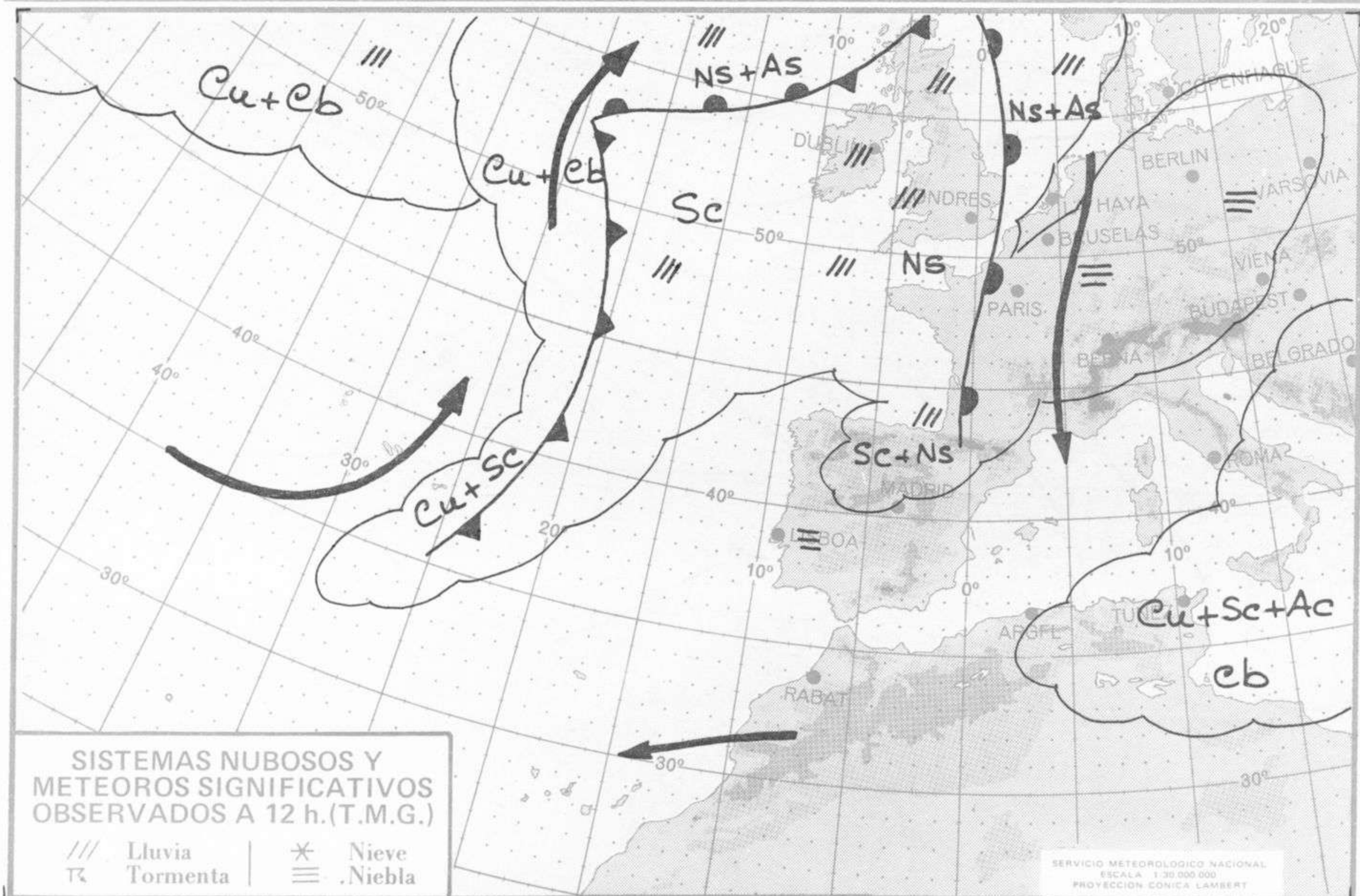
SÍMBOLOS UTILIZADOS EN LOS CUADROS DE METEOROS SIGNIFICATIVOS

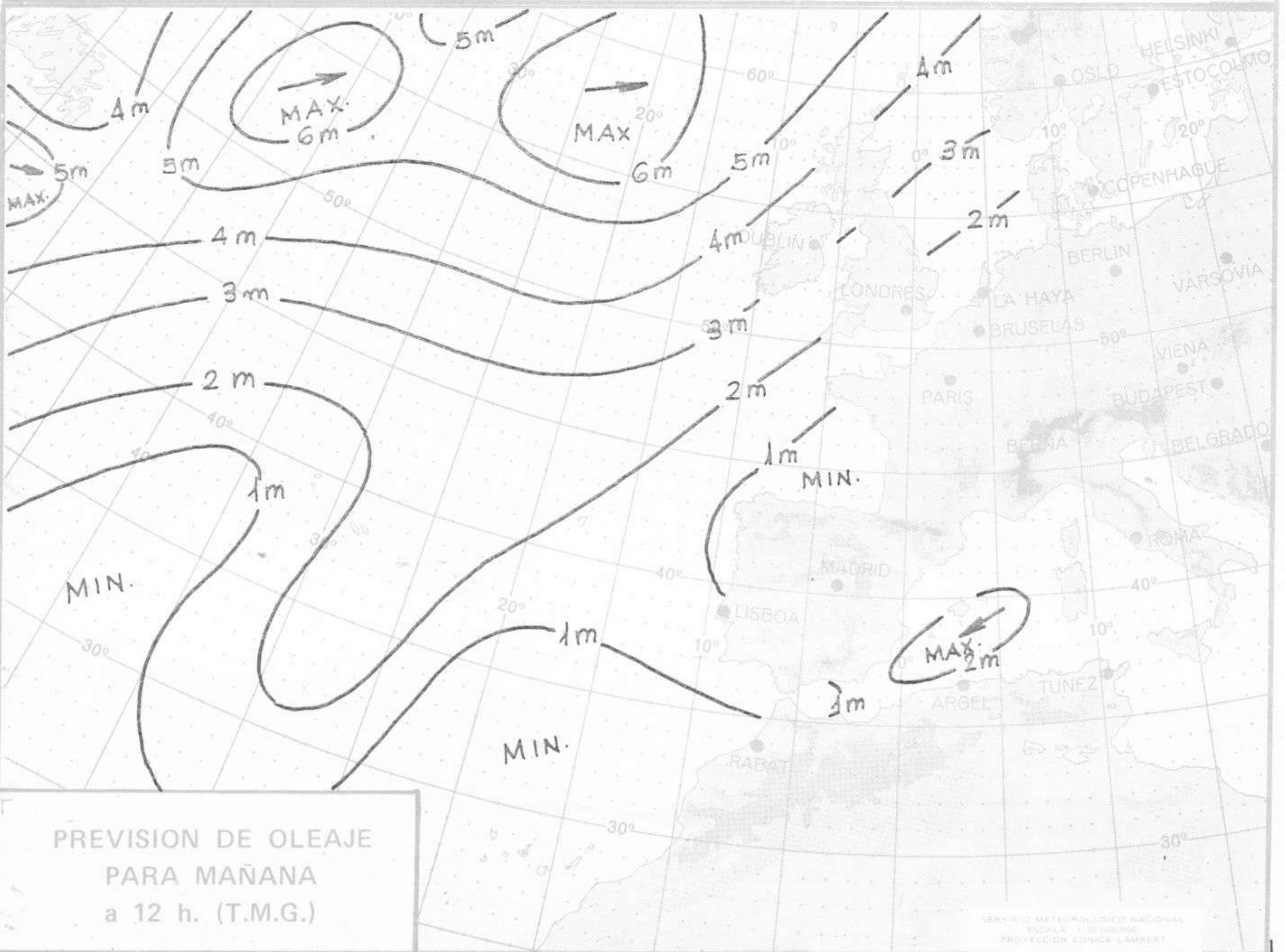
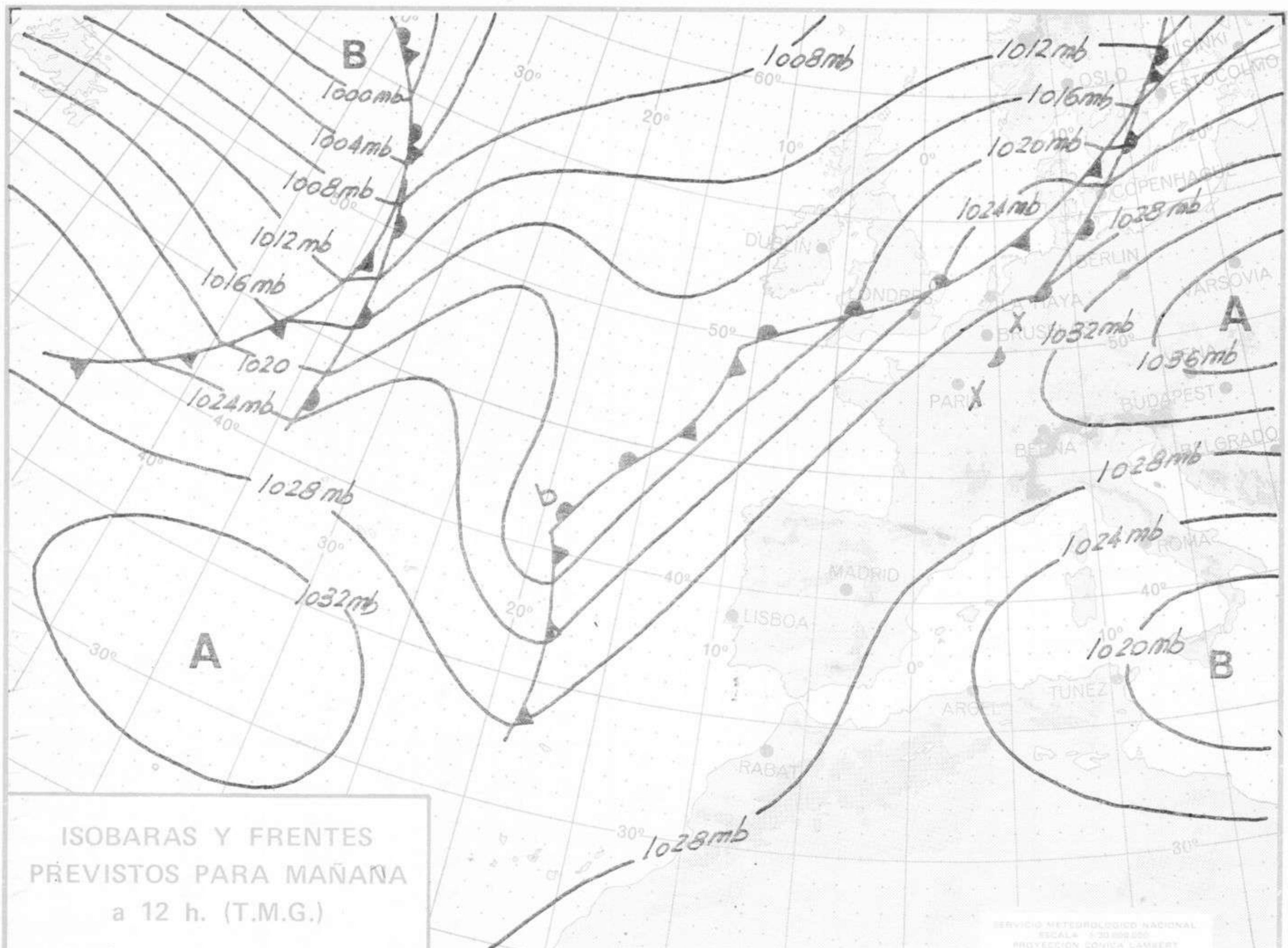
- ☉ Llovizna ☉ Neblina ☉ Relámpagos ☉ Granizo ☉ Despejado ☉ Nuboso ☉ NW 30 nudos ☉ NE 35 nudos
- ☉ Lluvia ☉ Niebla ☉ Tormenta ☉ Nieve ☉ Poco nuboso ☉ Cubierto ☉ SW 50 nudos ☉ SE 65 nudos

nb.

1060
1050
1040
1030
1020
1010
1000
990
980
970
960
950
940
/h.
100
90
80
70
60
50
40
30
20
10
0
40
30
20
10
0

Estaciones	Temperaturas (°C)			Precipitación (l/m ²)		Horas de sol ayer	Meteoros significativos			
	Máxima de ayer	Mínima de hoy	12 horas de hoy	06 ayer a 06 hoy	Hoy 06-12		18 horas de ayer	00 horas de hoy	06 horas de hoy	12 horas de hoy
Castellón de la Plana	20	7	22			8.4	☉		☉	☉
Valencia (A)	17	X	17			9.3	☉	☉	☉	☉
Valencia	19	5				9.2	☉		☉	
Alicante (A)	17	2	16			9.2	☉	☉	☉	☉
Alicante	18	2				9.3	☉		☉	
Murcia (A)	15	-1	15			9.7	☉	☉	☉	☉
Murcia	17	2	15			9.3	☉		☉	☉
Cartagena	15	10	15				☉		☉	☉
San Javier	16	-2	16			9.4	☉		☉	☉
Sevilla (A)	16	3	12			9.6	☉	☉	☉	☉
Córdoba (A)	13	1	10			9.3	☉	☉	☉	☉
Jaén	11									
Granada (A)	11	-1	8			8.0	☉	☉	☉	☉
Huelva	17	6	14			9.0	☉		☉	☉
Jerez de la Frontera (A) ...	14	2	12				☉	☉	☉	☉
Cádiz	13	6	12			9.0	☉		☉	☉
San Fernando	14	7	15			9.0	☉		☉	☉
Tarifa	15	13	14			9.7	☉		☉	☉
Málaga (A)	16	2	13			7.7	☉	☉	☉	☉
Almería (A)	16	5	15			9.4	☉	☉	☉	☉
Palma de Mallorca (A)	14	9	12		1	9.2	☉	☉	☉	☉
Mahón (A)	11	8	12		ip	7.0	☉	☉	☉	☉
Ibiza (A)	15	4	14				☉	☉	☉	☉
Santa Cruz de Tenerife (A)...	15	10	14			7.6	☉	☉	☉	☉
Santa Cruz de Tenerife	20	15	19			8.2	☉	☉	☉	☉
Las Palmas (A)	20	14	18				☉	☉	☉	☉
Fuerteventura (A)	19	11	17			5.7	☉	☉	☉	☉
Lanzarote (A)	20	11	18			6.7	☉	☉	☉	☉
Ceuta	13		13				☉		☉	☉
Melilla	15	5	14				☉	☉	☉	☉



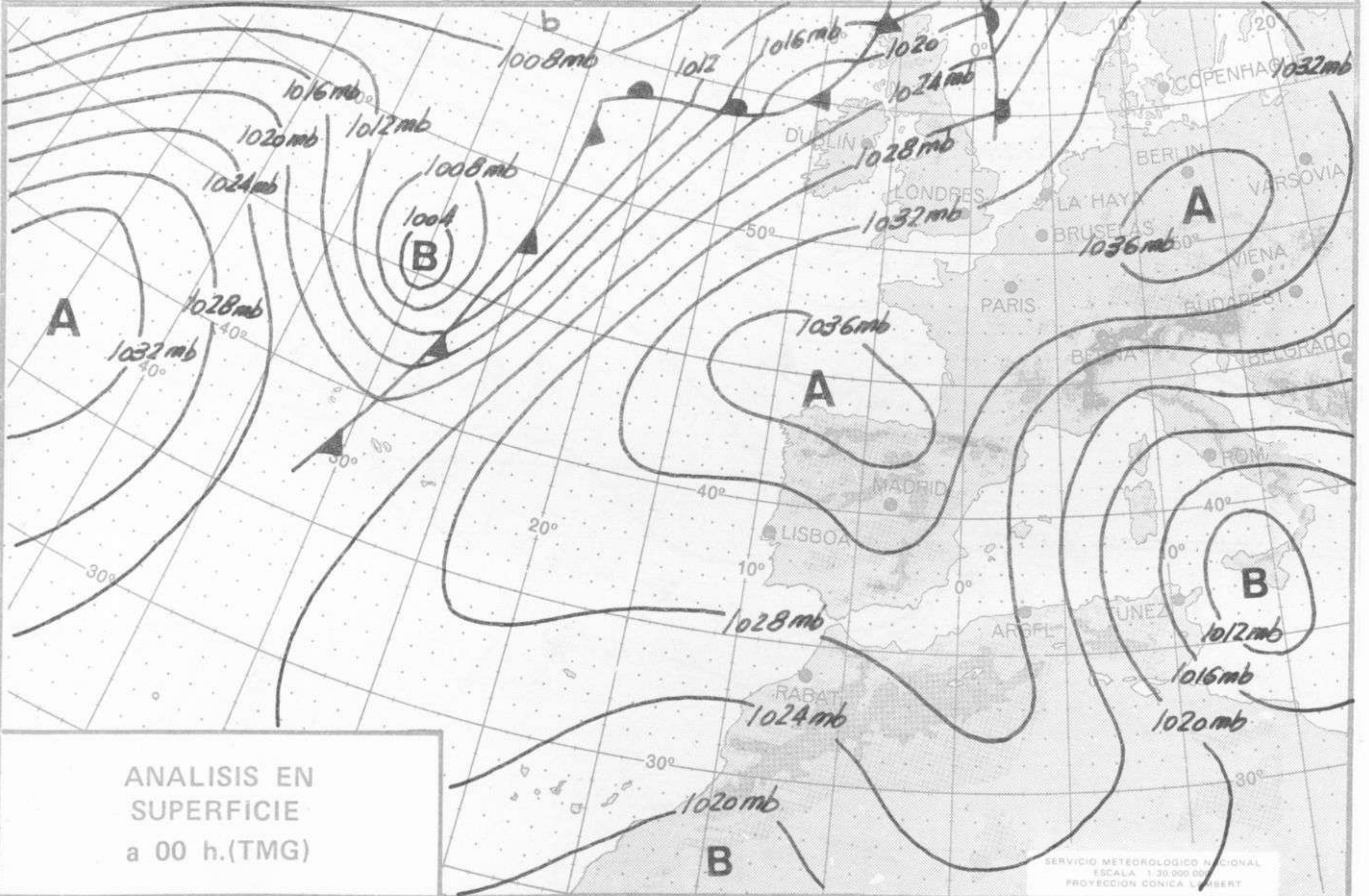
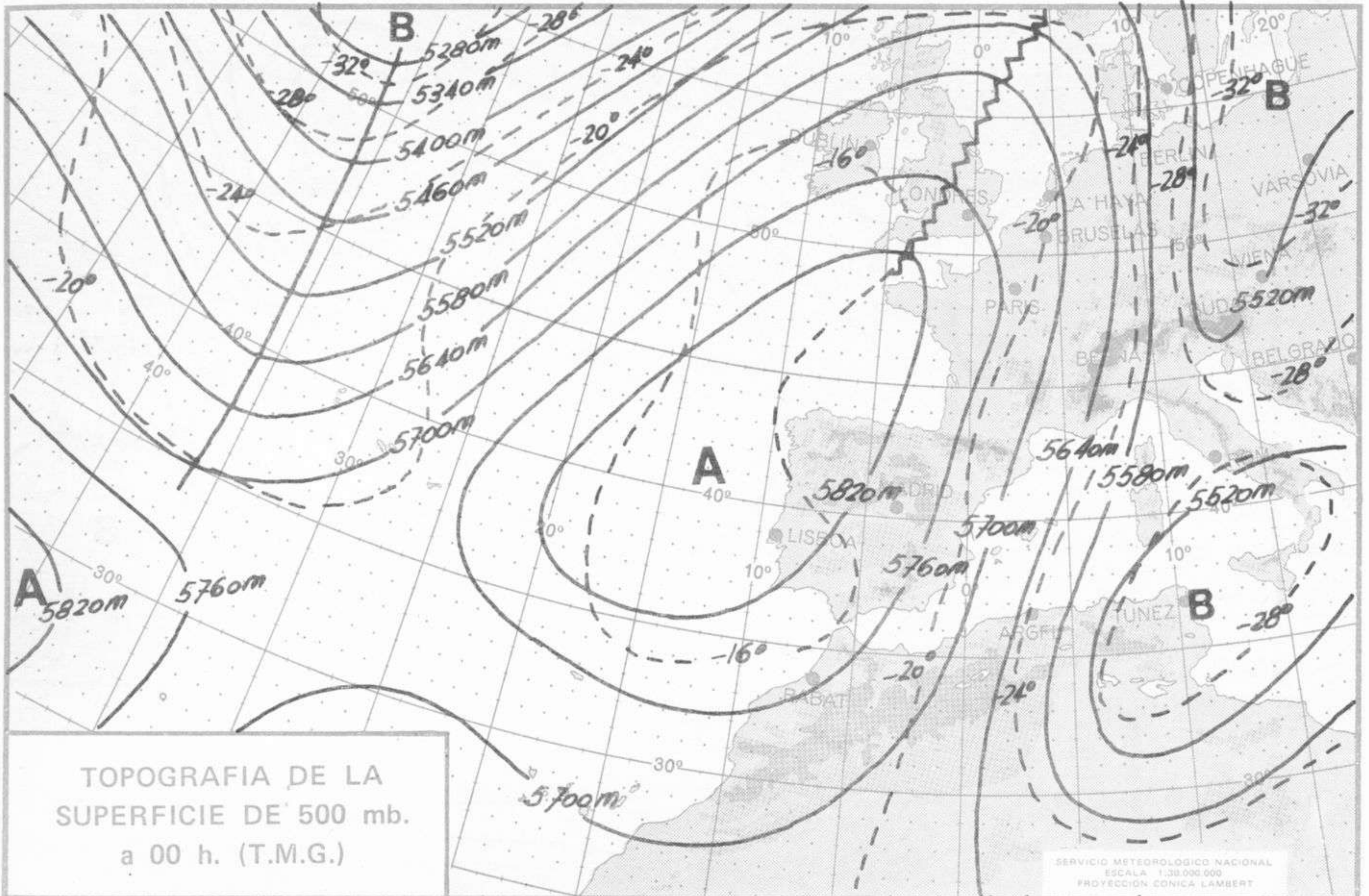


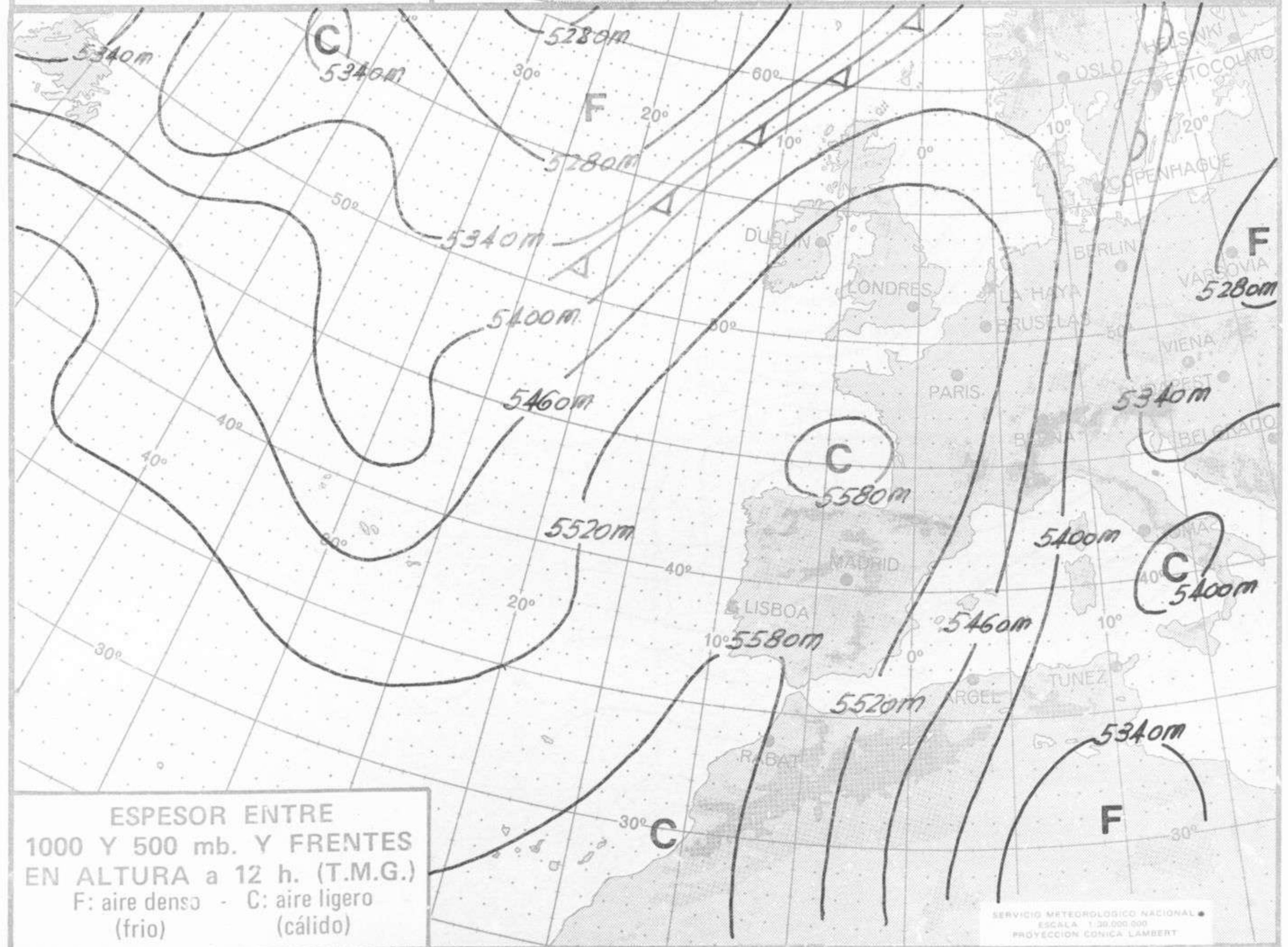
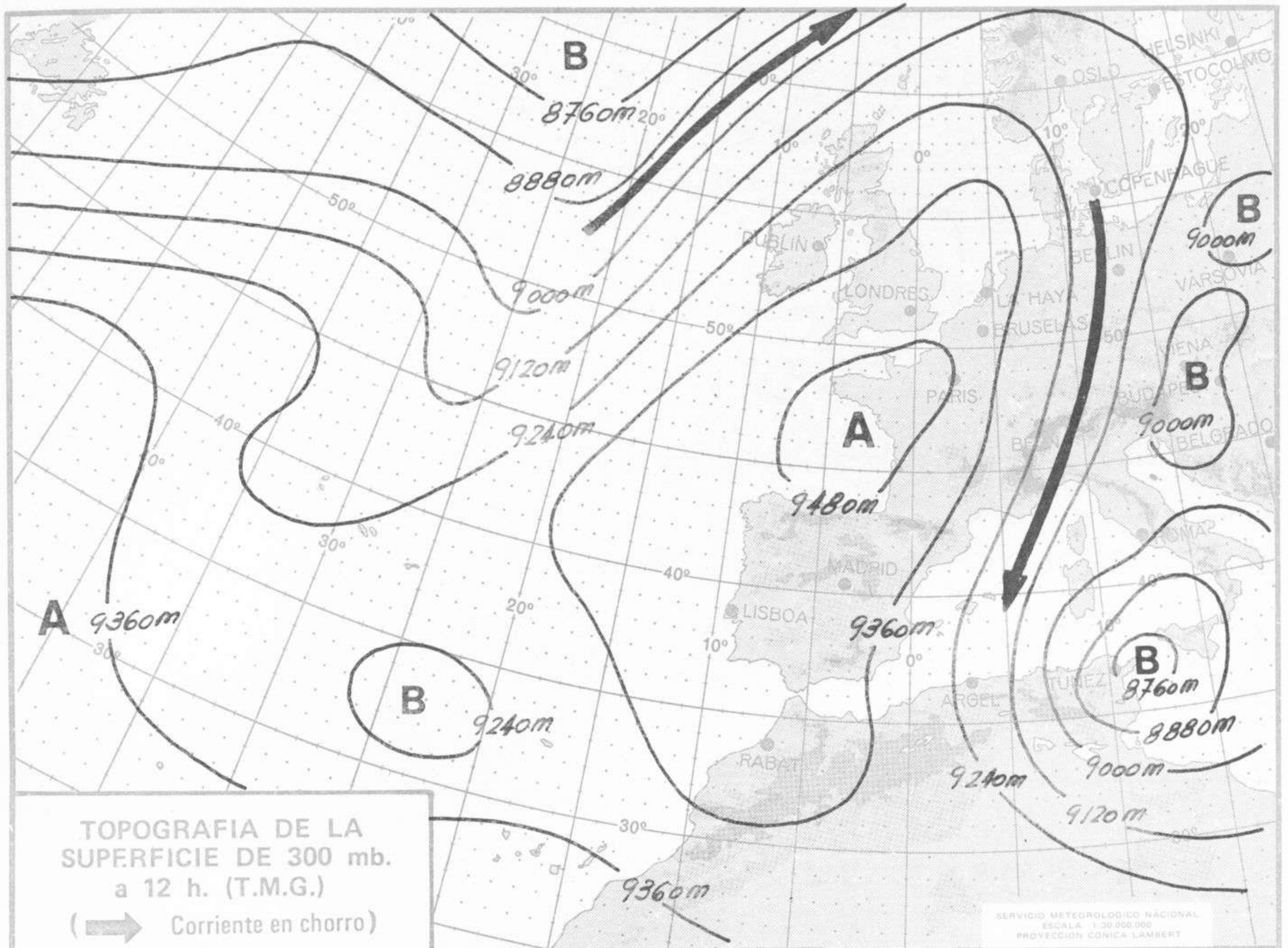


INFORMACION TECNICA DIARIA

MADRID, MIERCOLES 24 de ENERO de 1973

Dirección postal: Centro de Análisis y Predicción (Ciudad Universitaria), Apartado 285 - Madrid - 3 - (España) - Teléfono: 244 35 00
Fonometeo local: teléfono 094 - Fonometeo España: teléfono 232 69 40 de Madrid





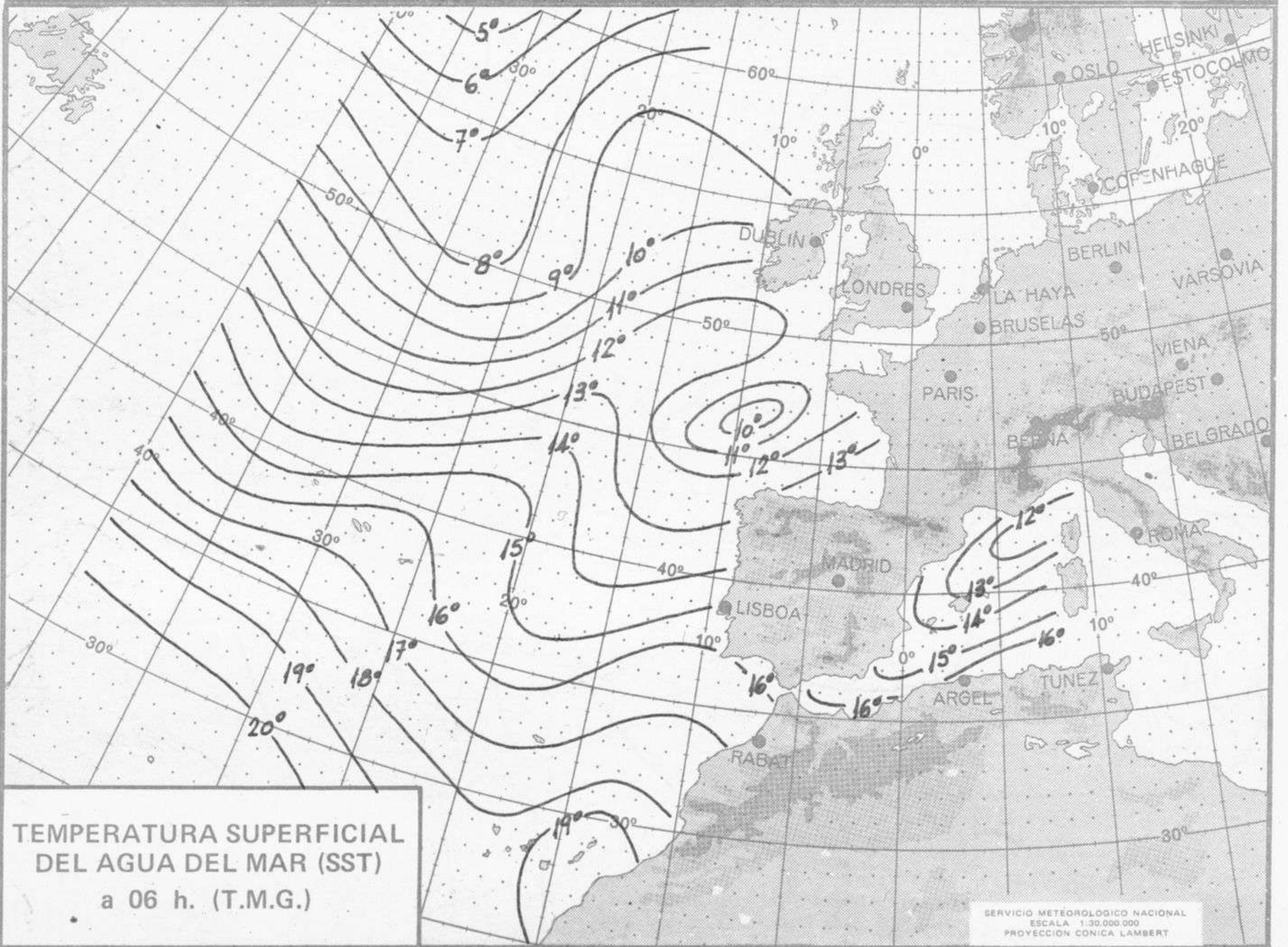
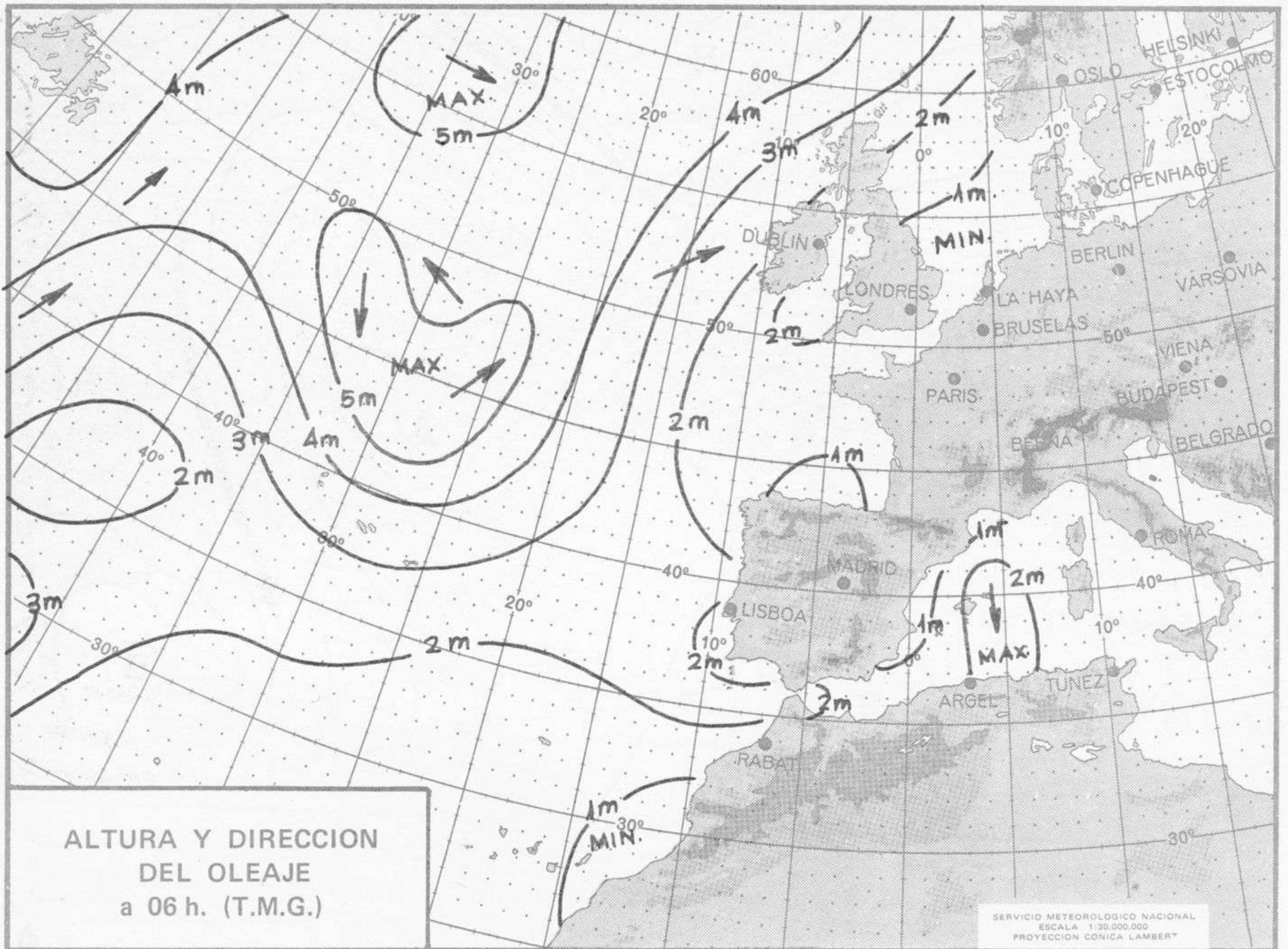


Table with 4 columns: Estaciones, 0000, 0600, 1200, 1800. Includes sub-sections for SYNOPSIS de 00 horas (T.M.G.) and SYNOPSIS de 06 horas (T.M.G.) with station names and numerical data.

Table with 4 columns: Estaciones, 1200, 1800, 0000. Includes sub-sections for SYNOPSIS de 12 horas (T.M.G.) and SYNOPSIS de 18 horas (T.M.G.) with station names and numerical data.