



BOLETIN DIARIO

AÑO XXI
2ª Epoca
Núm. 345

MADRID, DOMINGO 10 de DICIEMBRE de 1972

Dirección postal: Centro de Análisis y Predicción (Ciudad Universitaria), Apartado 285 - Madrid - 3 - (España) - Teléfono: 244 35 00
Fonometeo local: teléfono 094 - Fonometeo España: teléfono 232 69 40 de Madrid

TIEMPO PASADO (de 12 horas de ayer a 12 horas, T.M.G., de hoy):

Nubosidad y precipitaciones: Ayer durante el día, el cielo estuvo muy nuboso con precipitaciones en Andalucía, Canarias, La Mancha, cordilleras Central e Ibérica y Extremadura; poco nuboso en Galicia y Cantábrico, y nuboso en las demás regiones. Se recogieron 27 litros por metro cuadrado en forma de nieve en Izaña (Tenerife), 19 en su aeropuerto y 8 en Cádiz y Huelva. Hoy, continuaron las precipitaciones en Andalucía y Canarias y en forma débil se registraron en puntos del Duero, Levante y cordillera Central. Estuvo muy nuboso en Cataluña, cordillera Ibérica y Centro y poco nuboso o despejado en el resto. Se registraron 8 litros en Sevilla y 6 en el aeropuerto de Las Palmas. Hubo nieblas en Galicia, Cantábrico, Duero, Ebro y puntos del Centro.

Vientos fuertes: No se registraron.

Temperaturas destacables: Las máximas de ayer oscilaron de 3º en Avila a 19º en Alicante, de 19 a 20º en Baleares y alrededor de 19º en las capitales canarias. En la noche de hoy, las mínimas han variado de 3º bajo cero en León a 11º en Málaga, Valencia y Huelva. En Canarias se registraron 15º en Tenerife y Las Palmas. Hubo heladas en gran parte del Duero y puntos del Ebro e interior de Galicia.

PRONOSTICO PARA MAÑANA:

Nuboso en Galicia y Cantábrico con alguna precipitación débil aislada. Parcialmente nuboso en el Sudeste, región valenciana y Baleares con algún chubasco local. En las demás regiones predominio de los cielos poco nubosos.

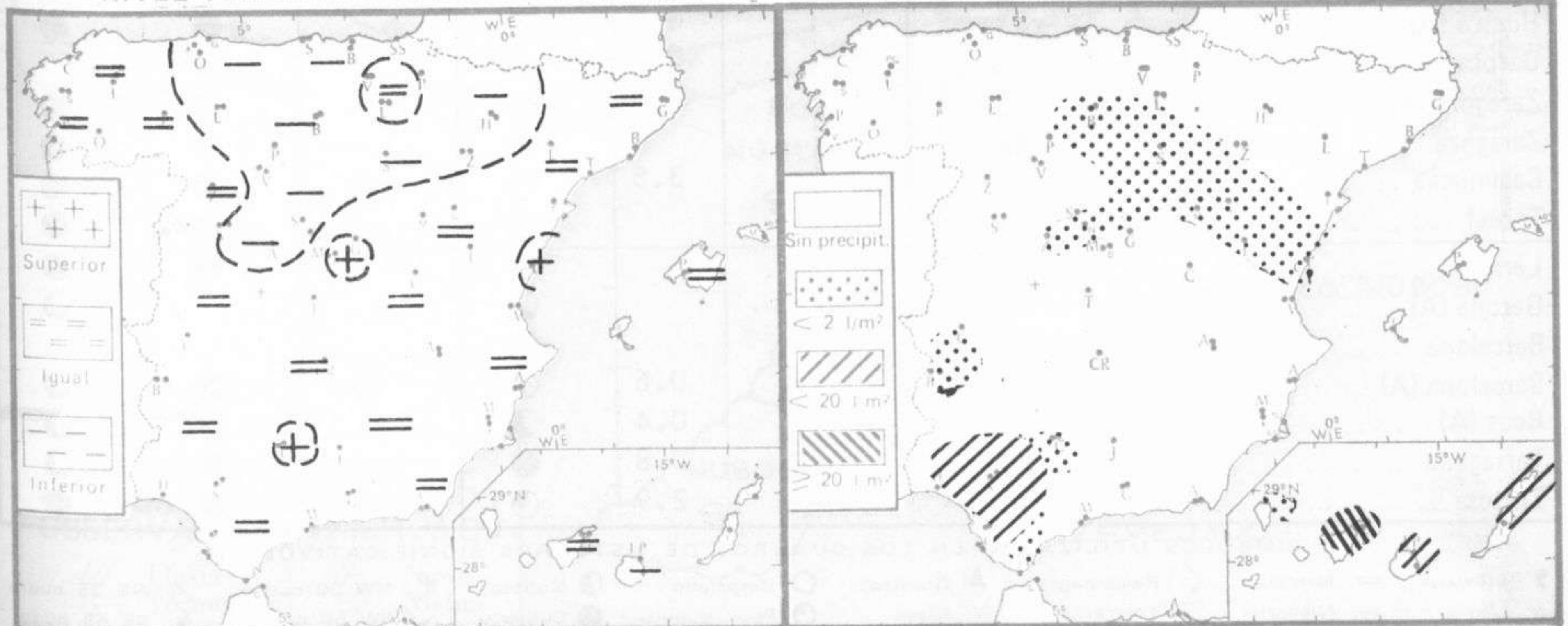
TENDENCIA PARA LOS DIAS 12 y 13

Día 12: Parcialmente nuboso en el área mediterránea con algún chubasco local. En las demás regiones cielo poco nuboso.

Día 13: Tendencia a empeorar por el extremo noroeste de la Península. Sin cambios en las demás regiones.

NIVEL TERMICO RESPECTO AL NORMAL

AREAS CON PRECIPITACION (12 h. ayer a 12 h. hoy)

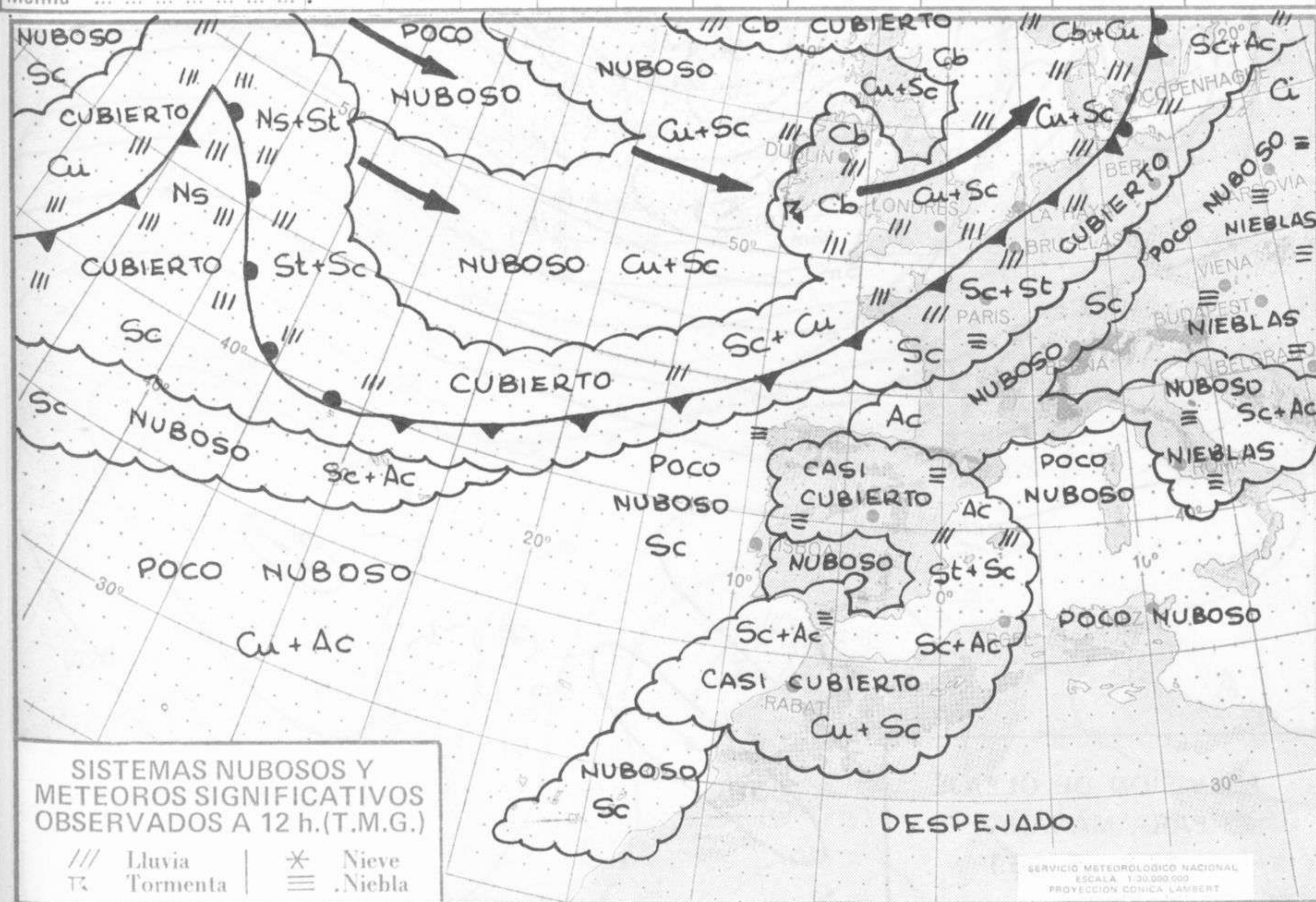


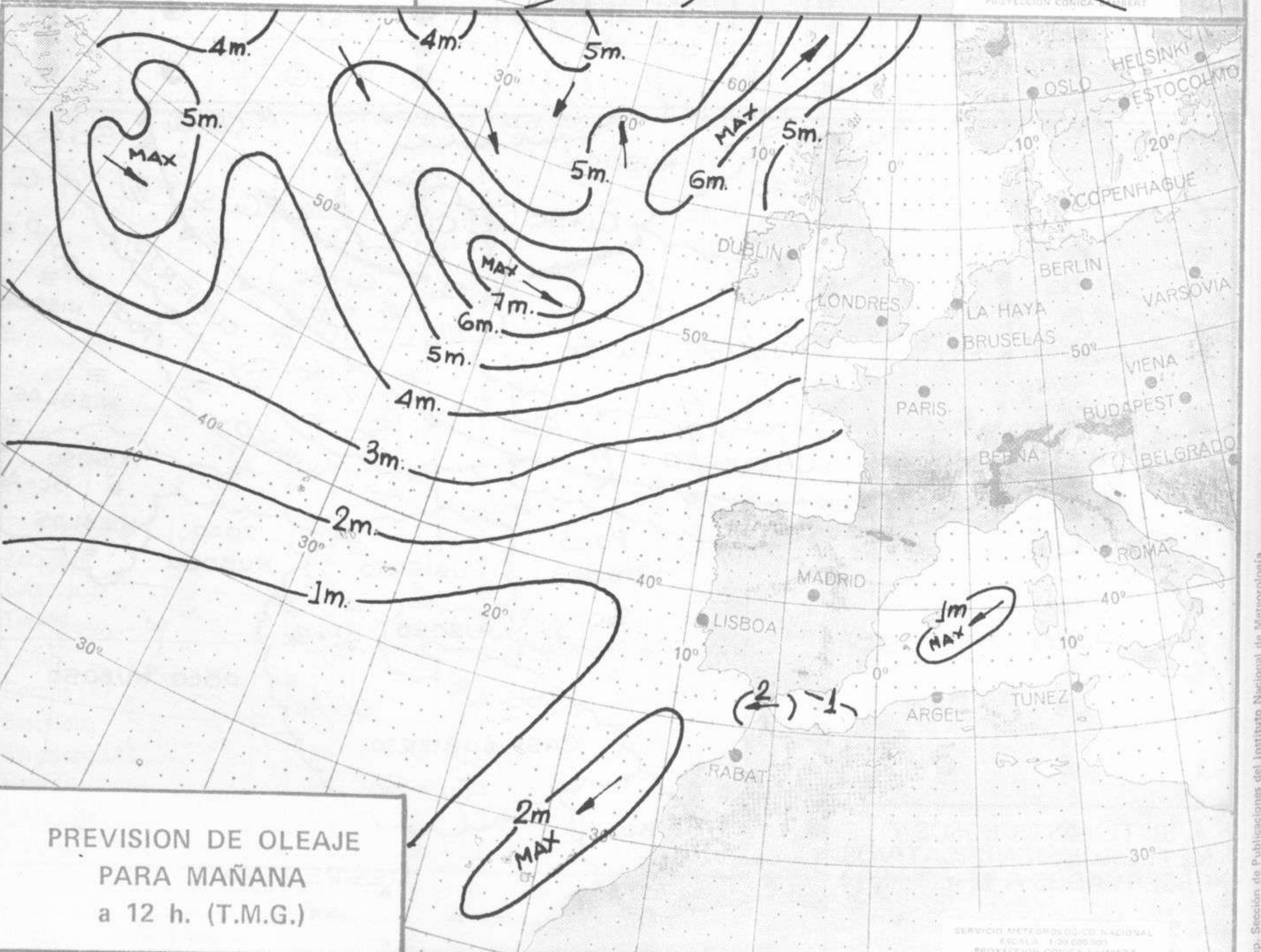
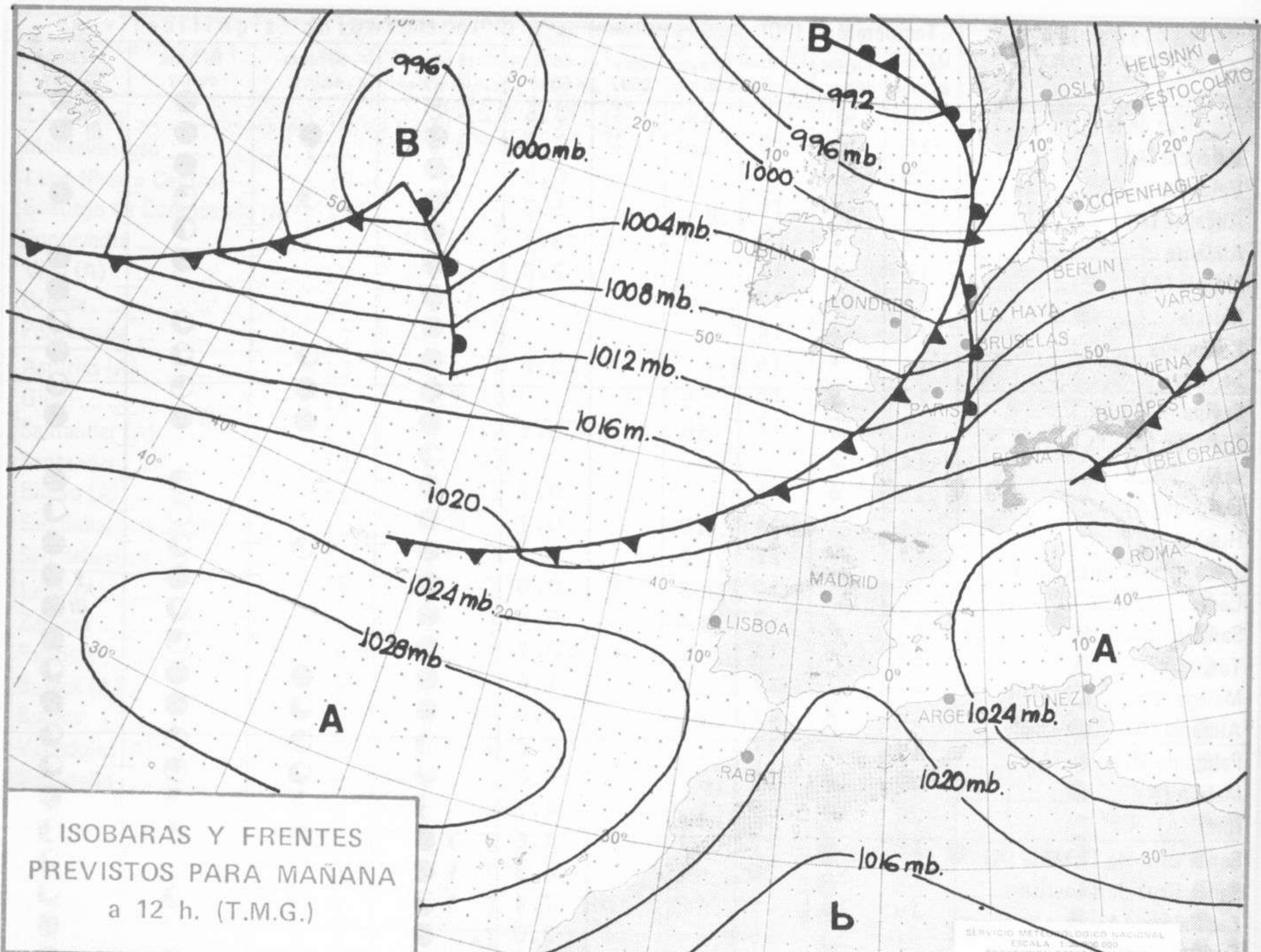
Estaciones	Temperaturas (°C)			Precipitación (l/m ²)		Horas de sol ayer	Meteoros significativos			
	Máxima de ayer	Mínima de hoy	12 horas de hoy	06 ayer a 06 hoy	Hoy 06-12		18 horas de ayer	00 horas de hoy	06 horas de hoy	12 horas de hoy
La Coruña	14	5	10				☉	○	○	☾
Monteventoso	11	6	8				☉		☾	☾
Lugo (Punto Centro)	10						☉	○		
Santiago de Compostela (A)	11	-1	7			8.5	☉	○	○	☾
Pontevedra										
Vigo (A)	12	1	6				○	○	☾	☾
Orense	14	-1					○		☾	
Ponferrada	7	-2	3				☉		☾	☾
Asturias (A)	13	2	9			7.6	○		○	○
Gijón	14	3	10			7.7	☉		○	☾
Santander (A)	13		12				☉			☾
Santander	13	4	11			7.5	☉	○	○	☾
Bilbao (A)	13	1	11			5.0	☉	☾	○	☾
San Sebastian/Igueldo	11	3	11	1		4.1	☉	○	○	☾
San Sebastian (A)	13	1	9			4.7	☉		○	☾
León (A)	9	-3	3			8,5	○	○	○	☾
Zamora	8	1	5			8.7	☉		☾	☾
Palencia	8	2	7	ip		8.1	○		☾	☾
Burgos (A)	6	-2				5.6	○	○	☾	
Burgos	6	0	5	1		6.7	○		☾	☾
Valladolid (A)	7	-1	6			8.8	○		☾	☾
Valladolid	9	1	6			8.7	☉	○	☾	☾
Soria	8	-2	4		ip	6.4	☉		☾	☾
Salamanca (A)	6	1	6			4.0	☾	☾	☾	☾
Avila	3	1	5	ip	1	0.0	☾	☾	☾	☾
Segovia	4	1	7			0.2	☾		☾	☾
Navacerrada	2	0	-1	1	1	3.6	☾		☾	☾
Madrid/Barajas	12	6	11	ip		2.6	☾	☾	☾	☾
Madrid (Cdad.Universitaria)	10	6	11				☾	☾	☾	☾
Guadalajara	12	4					☾		☾	
Toledo	10	6	12			0.0	☾		☾	☾
Cuenca	10	4	9	1		1.5	○		○	☾
Molina de Aragón	7						☾			
Ciudad Real	13	3	10			0.7	☾	☾	☾	☾
Albacete (A)	14	4	10			5.7	☾	☾	☾	☾
Cáceres	11	4	10	1			☾	○	☾	☾
Badajoz (A)	15	8	11	2			☾		☾	☾
Vitoria (A)	9	-1	6				☾		☾	☾
Logroño	10	-1	5			6.7	☾		☾	☾
Logroño (A)	10	-1	5			6.5	☾	○	☾	☾
Pamplona	10	0	5			8.5	☾		☾	☾
Huesca (A)	6	3	8			0.0	☾		☾	☾
Daroca	8	4				0.5	☾		☾	☾
Zaragoza (A)	11	-1	7			4.9	○	○	☾	☾
Zaragoza	12	4	8				○		☾	☾
Calamocho	9	0	7			3.5	☾	☾	☾	☾
Teruel	8	4	9	ip			☾	☾	☾	☾
Lérida	10	3	9				○		☾	☾
Gerona (A)	12		7				☾		☾	☾
Barcelona	15						☾			
Barcelona (A)	14	9	14			0.6	☾	☾	☾	☾
Reus (A)	14	7	13			0.4	☾		☾	☾
Tarragona	15	10	13			0.8	☾		☾	☾
Tortosa	15	8	11			2.9	☾		☾	☾

SÍMBOLOS UTILIZADOS EN LOS CUADROS DE METEOROS SIGNIFICATIVOS

- ☉ Llovizna ☾ Nebulina ⚡ Relampagos ▲ Granizo ○ Despejado ☉ Nuboso ☙ NW 30 nudos ☙ NE 35 nudos
 ☔ Lluvia ☽ Niebla ☁ Tormenta ✖ Nieve ☉ Poco nuboso ● Cubierto ☙ SW 50 nudos ☙ SE 65 nudos

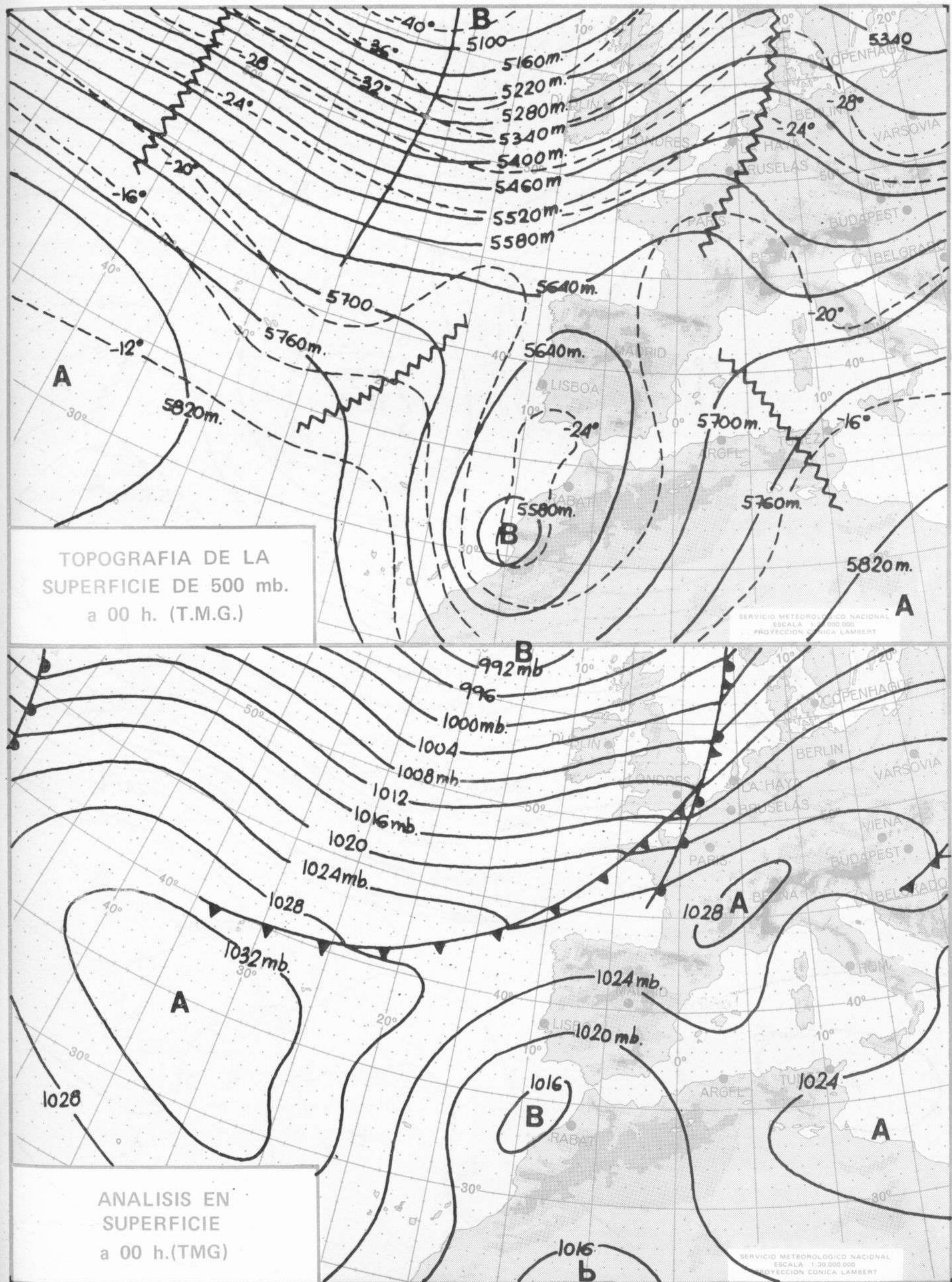
Estaciones	Temperaturas (°C)			Precipitación (l/m ²)		Horas de sol ayer	Meteoros significativos			
	Máxima de ayer	Mínima de hoy	12 horas de hoy	06 ayer a 06 hoy	Hoy 06-12		18 horas de ayer	00 horas de hoy	06 horas de hoy	12 horas de hoy
Castellón de la Plana	18	11	13	ip	1	3.6	☉	☉	☉	☉
Valencia (A)	15	11	13	ip	1	0.0	☉	☉	☉	☉
Valencia	15	11		1		0.3	☉	☉	☉	☉
Alicante (A)	17	10	16			5.0	☉	☉	☉	☉
Alicante	19	7				5.7	☉	☉	☉	☉
Murcia (A)	16	7	14			2.0	☉	☉	☉	☉
Murcia	16	7	14				☉	☉	☉	☉
Cartagena	17	12	14				☉	☉	☉	☉
San Javier	16	7	16			3.2	☉	☉	☉	☉
Sevilla (A)	17	9	15	5			☉	☉	☉	☉
Córdoba (A)	17	10	12	ip		1.5	☉	☉	☉	☉
Jaén	14						☉	☉	☉	☉
Granada (A)	13	6	9			0.7	☉	☉	☉	☉
Huelva	14	11	14	10		0.7	☉	☉	☉	☉
Jerez de la Frontera (A) ...	14	9	12	2			☉	☉	☉	☉
Cádiz	15	11	13	8	2	0.0	☉	☉	☉	☉
San Fernando	14	9	12	4		0.6	☉	☉	☉	☉
Tarifa	16	14	15	1	ip	0.7	☉	☉	☉	☉
Málaga (A)	17	11	17	1		1.6	☉	☉	☉	☉
Almería (A)	18	X	17			4.0	☉	☉	☉	☉
Palma de Mallorca (A)	19	9	17			7.2	☉	☉	☉	☉
Mahón (A)	19	12	15			6.0	☉	☉	☉	☉
Ibiza (A)	20	13	19			4.3	☉	☉	☉	☉
Santa Cruz de Tenerife (A)...	12	9	13	21		4.6	☉	☉	☉	☉
Santa Cruz de Tenerife	19	15	20	8		4.3	☉	☉	☉	☉
Las Palmas (A)	19	15	19	7	ip	7.4	☉	☉	☉	☉
Fuerteventura (A)	21	13	18		4	9.0	☉	☉	☉	☉
Lanzarote (A)	20	13	18	2	ip	2.0	☉	☉	☉	☉
Ceuta	14		14	ip	1		☉	☉	☉	☉
Melilla	18	12	17			1.3	☉	☉	☉	☉

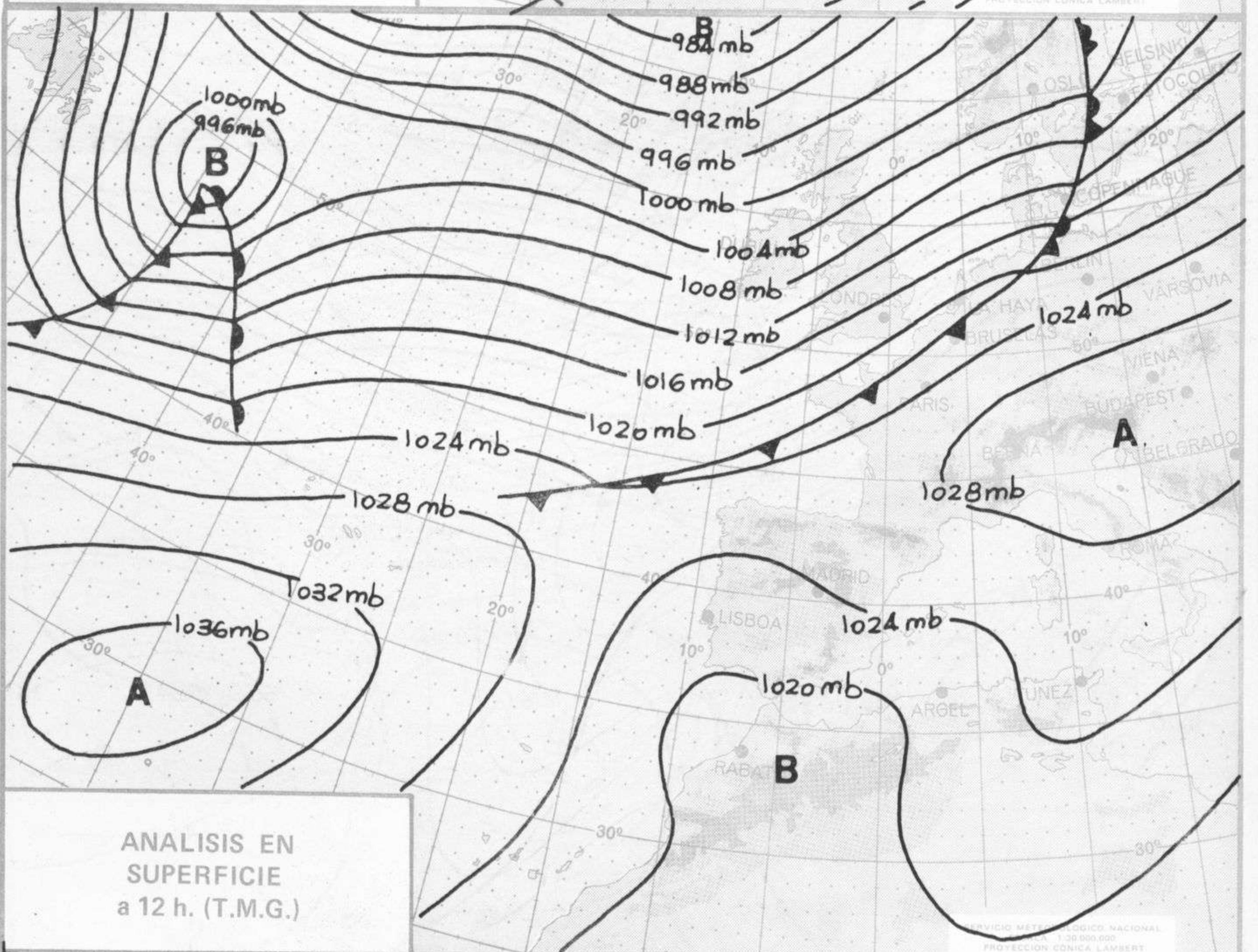
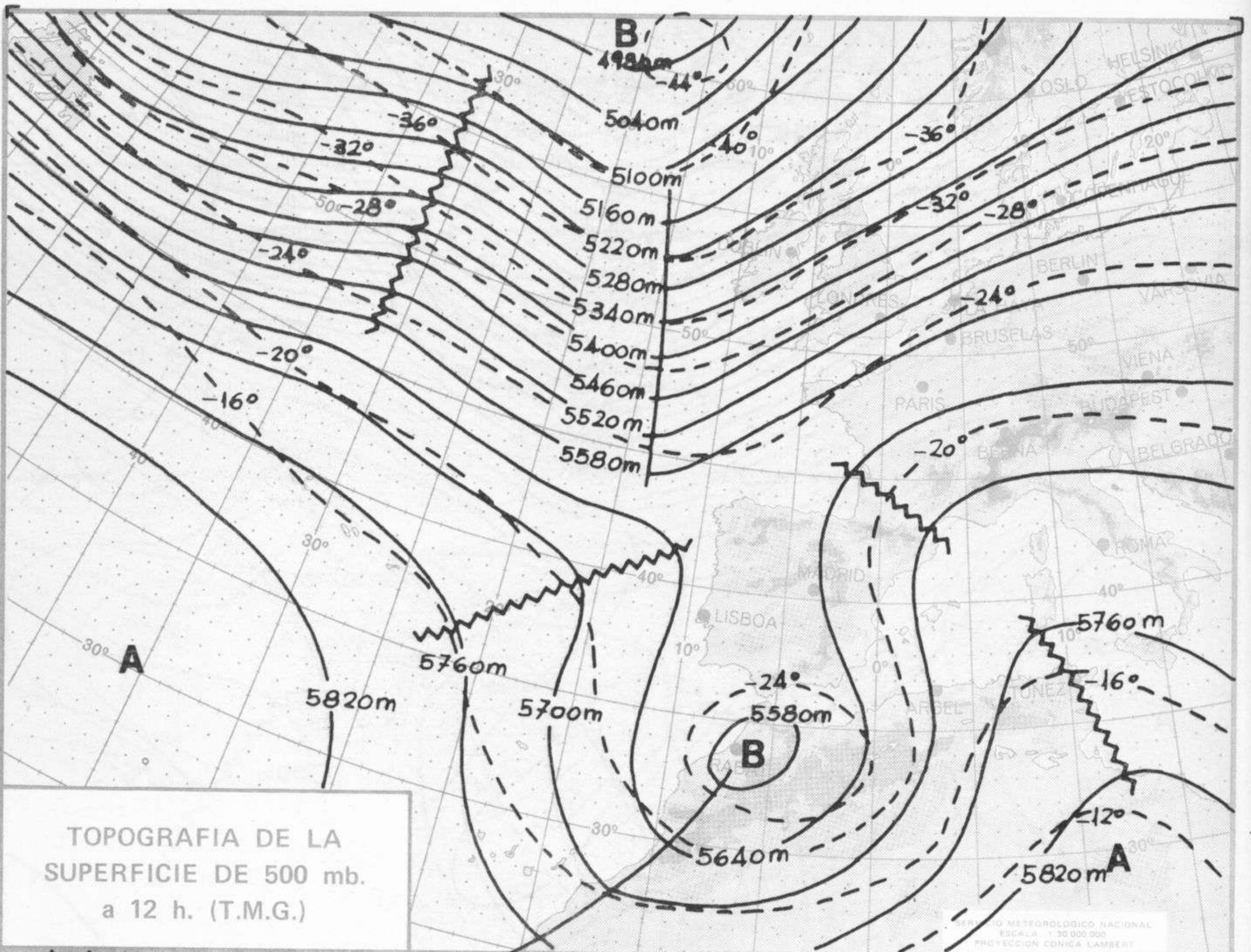


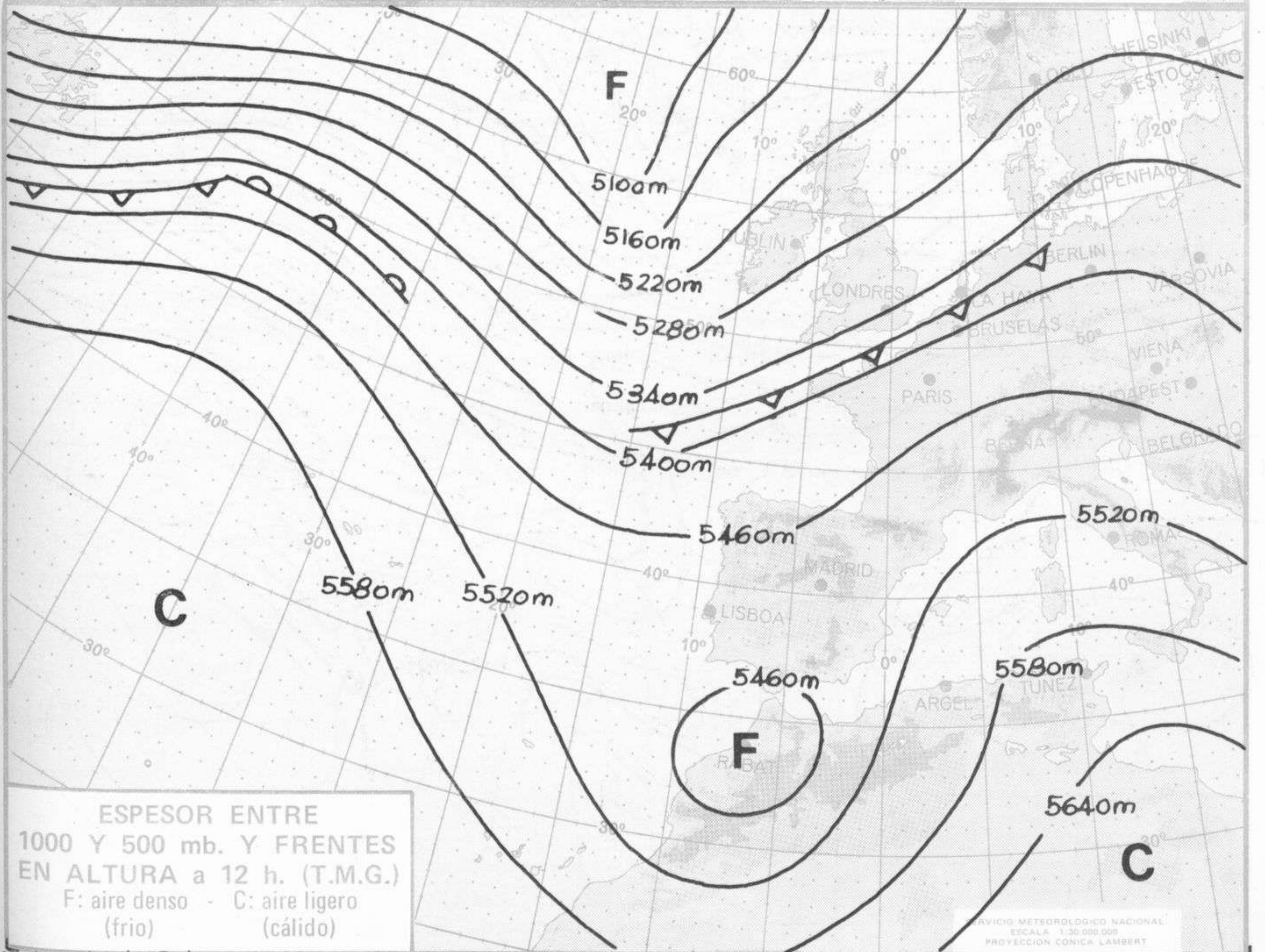
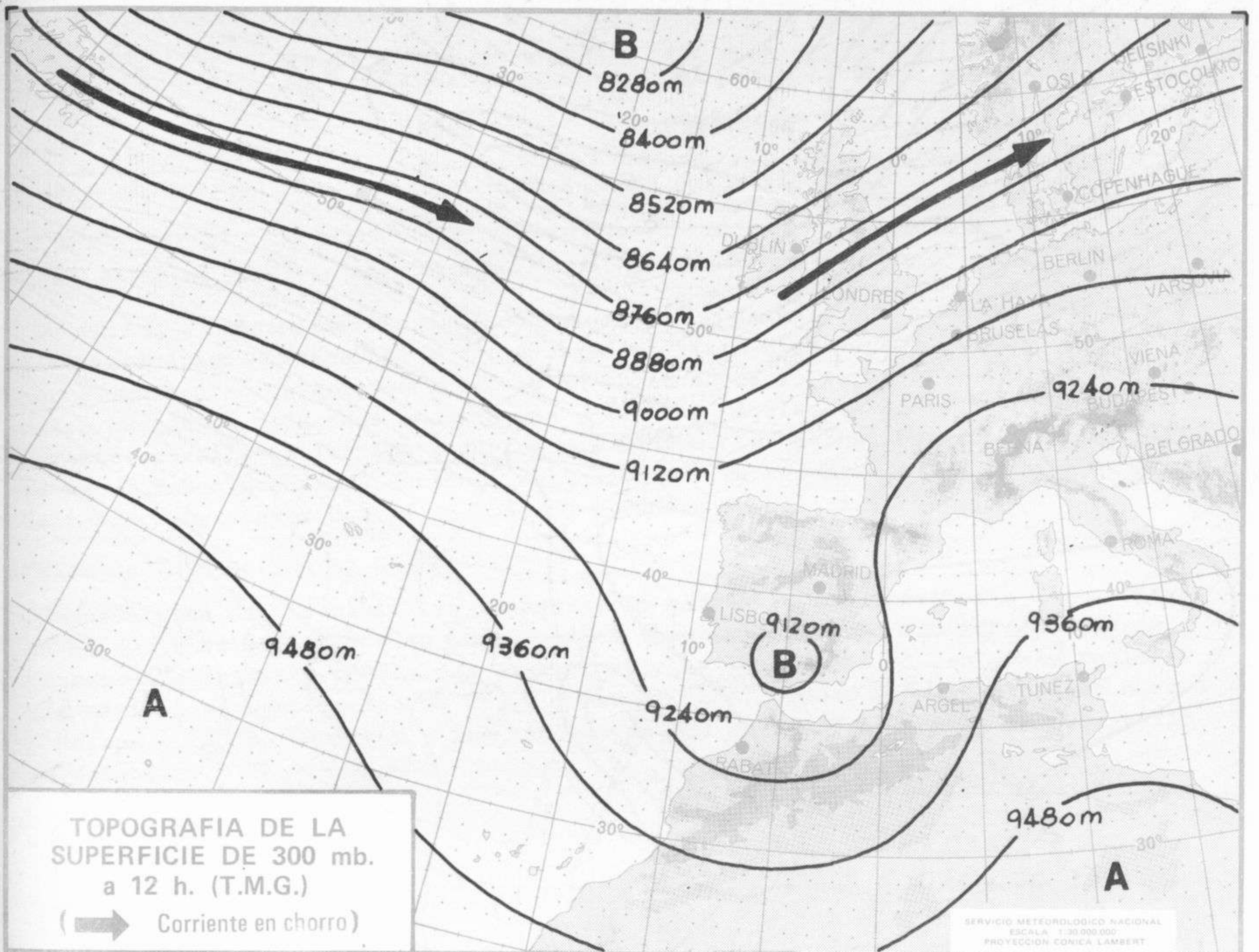


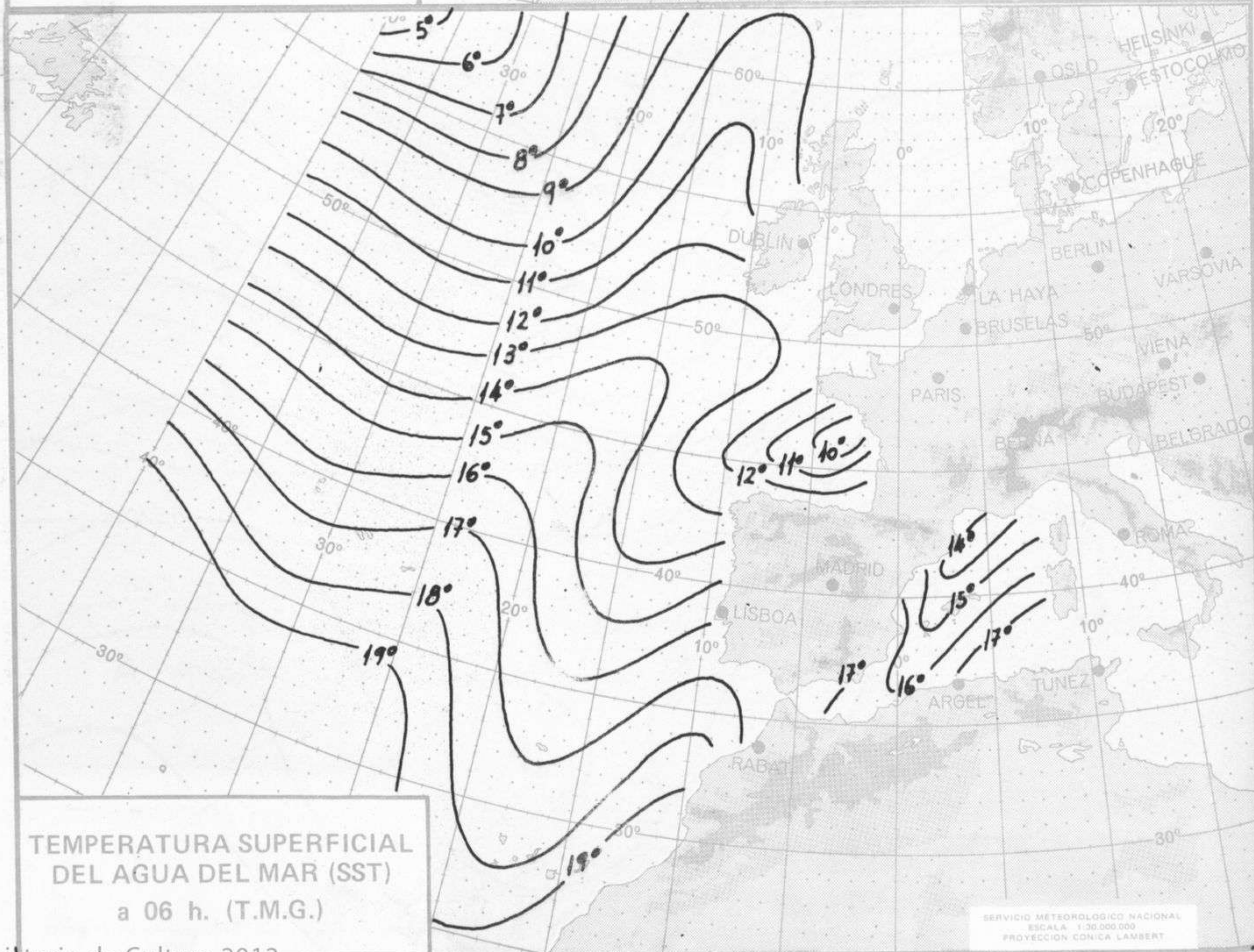
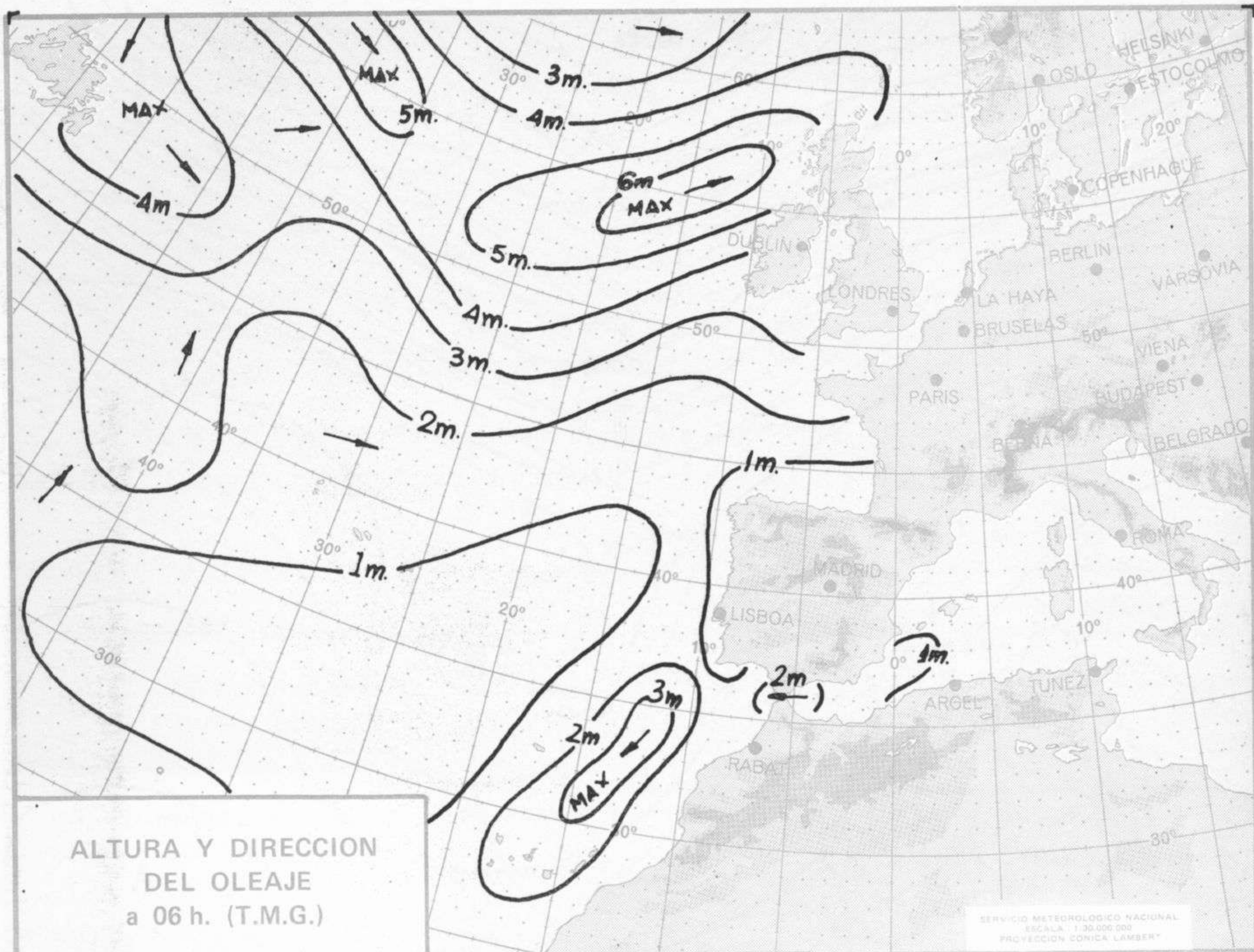


Dirección postal: Centro de Análisis y Predicción (Ciudad Universitaria), Apartado 285 - Madrid - 3 - (España) - Teléfono: 244 35 00
Fonometeo local: teléfono 094 - Fonometeo España: teléfono 232 69 40 de Madrid











COMPLEMENTO A LA INFORMACION TECNICA DIARIA



Dirección postal: Centro de Análisis y Predicción (Ciudad Universitaria), Apartado 285 - Madrid - 3 - (España) - Teléfono: 244 35 00
 Fonometeo local: teléfono 094 - Fonometeo España: teléfono 232 69 40 de Madrid

MADRID, Domingo 10 de DICIEMBRE de 1.972

R A D I O S O N D E O S								VIENTO EN ALTITUD			
LA CORUÑA 08 001		MADRID / BARAJAS 08 221		PALMA DE M. / SON BONET 08 302		SANTA CRUZ DE TENERIFE 60 020		Estación			
Sondeo a 00 h. (T.M.G.)		Sondeo a 00 h. (T.M.G.)		Sondeo a 00 h. (T.M.G.)		Sondeo a 00 h. (T.M.G.)		Indicativo			
PPP hhh TT DD dd ff		PPP hhh TT DD dd ff		PPP hhh TT DD dd ff		PPP hhh TT DD dd ff		Dia/hora			
Altitud		Altitud		Altitud		Altitud		Altitud	dd ff	dd ff	dd ff
Tierra		Tierra		Tierra		Tierra		Tierra			
1.000		1.000 198		1.000		1.000 170 15 50 04 10		1.000			
850		850 1534 3 13		850		850 1528 xx xx		1.500			
700		700 3078 -5 58		700		700 3089 -1 64 03 30		2.000			
500		500 5650 -21 13 13		500		500 5740 -12 04 25		3.000			
400		400 7200 -34 19 23		400		400 1410 -24 36 25		4.000			
300		300 9210 -49 20 40		300		300 9440 -40 36 25		5.500			
250		250 10390 -57 20 40		250		250 10660 -49 33 20		7.000			
200		200 11770 -63 18 20		200		200 12090 -59 31 30		9.000			
150		150 13550 -61 20 15		150		150 13870 -62 30 35		10.500			
100		100 16050 -60 27 12		100		100 16380 -62 30 30		12.000			
70		70 18310 -60 27 15		70		70 18570 -64 33 30		13.500			
50		50		50		50		16.000			
30		30		30		30		Estación			
20		20		20		20		Indicativo			
10		10		10		10		Dia/hora			
Puntos notables		Puntos notables		Puntos notables		Puntos notables		Tierra			
1.000		949 7 25				1016 16 58		1.000			
850		910 7 15				888 8 00		1.500			
700		735 -5 13				718 -4 00		2.000			
500		663 -8 71				694 0		3.000			
400		539 -16				632 0		4.000			
300		312 -48				458 -16		5.500			
250		216 -54				280 -45		7.000			
200		127 -59				180 -64		9.000			
150		55 -61				135 -61		10.500			
100						58 -65		12.000			
70								13.500			
50								16.000			
30								Estación			
20								Indicativo			
10								Dia/hora			
Puntos notables		Puntos notables		Puntos notables		Puntos notables		Tierra			
1.000		1.000 199		1.000		1.000		1.000			
850		850 1543 3 48 16 16		850		850		1.500			
700		700 3085 -5 59 16 20		700		700		2.000			
500		500 5650 -22 16 18		500		500		3.000			
400		400 7250 -35 16 22		400		400		4.000			
300		300 9190 -52 17 45		300		300		5.500			
250		250 10350 -59 16 30		250		250		7.000			
200		200 11650 -59 16 30		200		200		9.000			
150		150 13550 -59 22 10		150		150		10.500			
100		100 16090 -59 26 15		100		100		12.000			
70		70		70		70		13.500			
50		50		50		50		16.000			
30		30		30		30		Estación			
20		20		20		20		Indicativo			
10		10		10		10		Dia/hora			
Puntos notables		Puntos notables		Puntos notables		Puntos notables		Tierra			
1.000		950 10 48						1.000			
850		767 -4 45						1.500			
700		685 -6 77						2.000			
500		557 -15						3.000			
400		347 -43						4.000			
300		84 -59						5.500			
250								7.000			
200								9.000			
150								10.500			
100								12.000			
70								13.500			
50								16.000			
30								Estación			
20								Indicativo			
10								Dia/hora			

