



BOLETIN DIARIO

AÑO XXI
2ª Epoca
Núm. 279.

MADRID, JUEVES 5 de OCTUBRE de 1.972

Dirección postal: Centro de Análisis y Predicción (Ciudad Universitaria), Apartado 285 - Madrid - 3 - (España) - Teléfono: 244 35 00
Fonometeo local: teléfono 094 - Fonometeo España: teléfono 232 69 40 de Madrid

TIEMPO PASADO (de 12 horas de ayer a 12 horas, T.M.G., de hoy):

Nubosidad y precipitaciones: En las últimas 24 horas la nubosidad fué abundante en toda España con precipitaciones generales, intensas en la vertiente atlántica y débiles en el resto. Destacan como importantes los 57 litros por metro cuadrado recogidos en Huelva, 55 en Navacerrada, 38 en Vigo y Sevilla, 35 en Jerez, 26 en Santiago, 24 en Pontevedra y 22 en Avila. En la mañana de hoy se formaron nieblas y neblinas en Levante y Cataluña.

Vientos fuertes: Se registraron rachas del sur en el bajo Guadalquivir, Cantábrico oriental y cabeceras del Duero y Ebro.

Temperaturas destacables: Las medias fueron inferiores a las normales en Extremadura, Andalucía occidental y sur de Cataluña, superiores en Cantábrico y meseta Superior y normales en el resto. Las extremas oscilaron de 28º en Almería como más alta a 11º en León y Lugo como mínimas.

PRONOSTICO PARA MAÑANA:

En Galicia nubosidad variable con chubascos frecuentes. Nubosidad abundante con chubascos o lluvias en el alto Ebro, Pirineos y puntos del extremo noreste de la Península. En las demás regiones nubes alternando con grandes claros y chubascos dispersos.

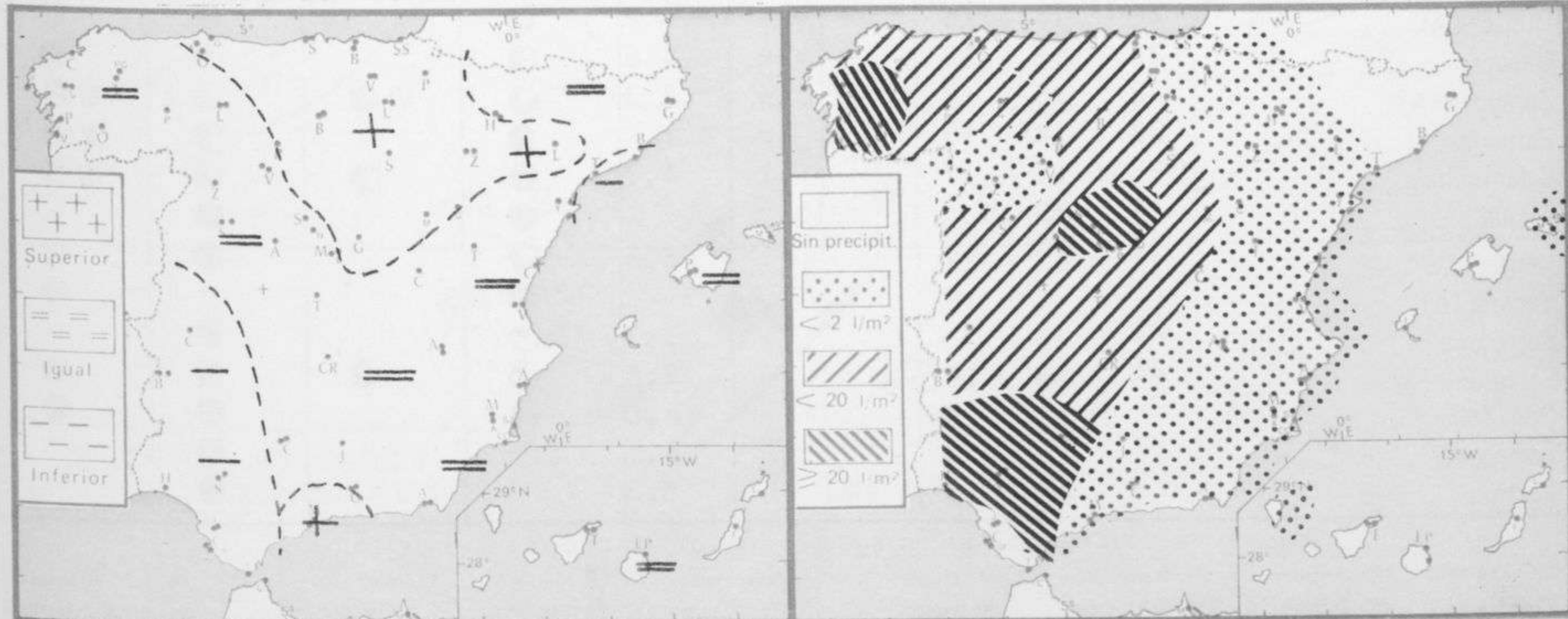
TENDENCIA PARA LOS DIAS 7 Y 8.

Día 7: Cielo parcialmente nublado con chubascos en Galicia y puntos del Duero, sistema Central, alto Ebro y Cantábrico. En las demás regiones de la vertiente atlántica parcialmente nublado. Poco nublado en el área mediterránea.

Día 8: Poco nublado en todas las regiones.

NIVEL TERMICO RESPECTO AL NORMAL

AREAS CON PRECIPITACION (12 h. ayer a 12 h. hoy)

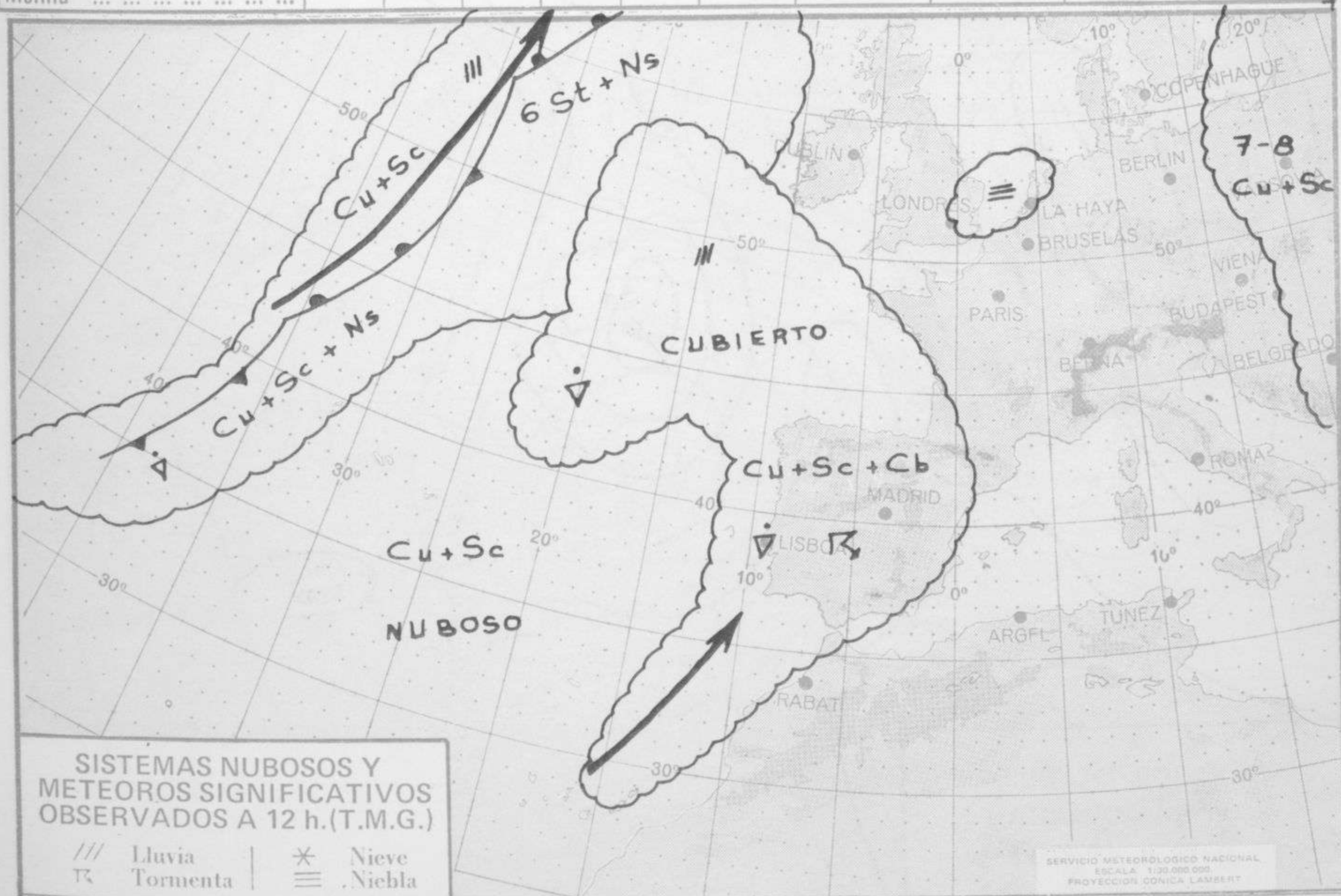


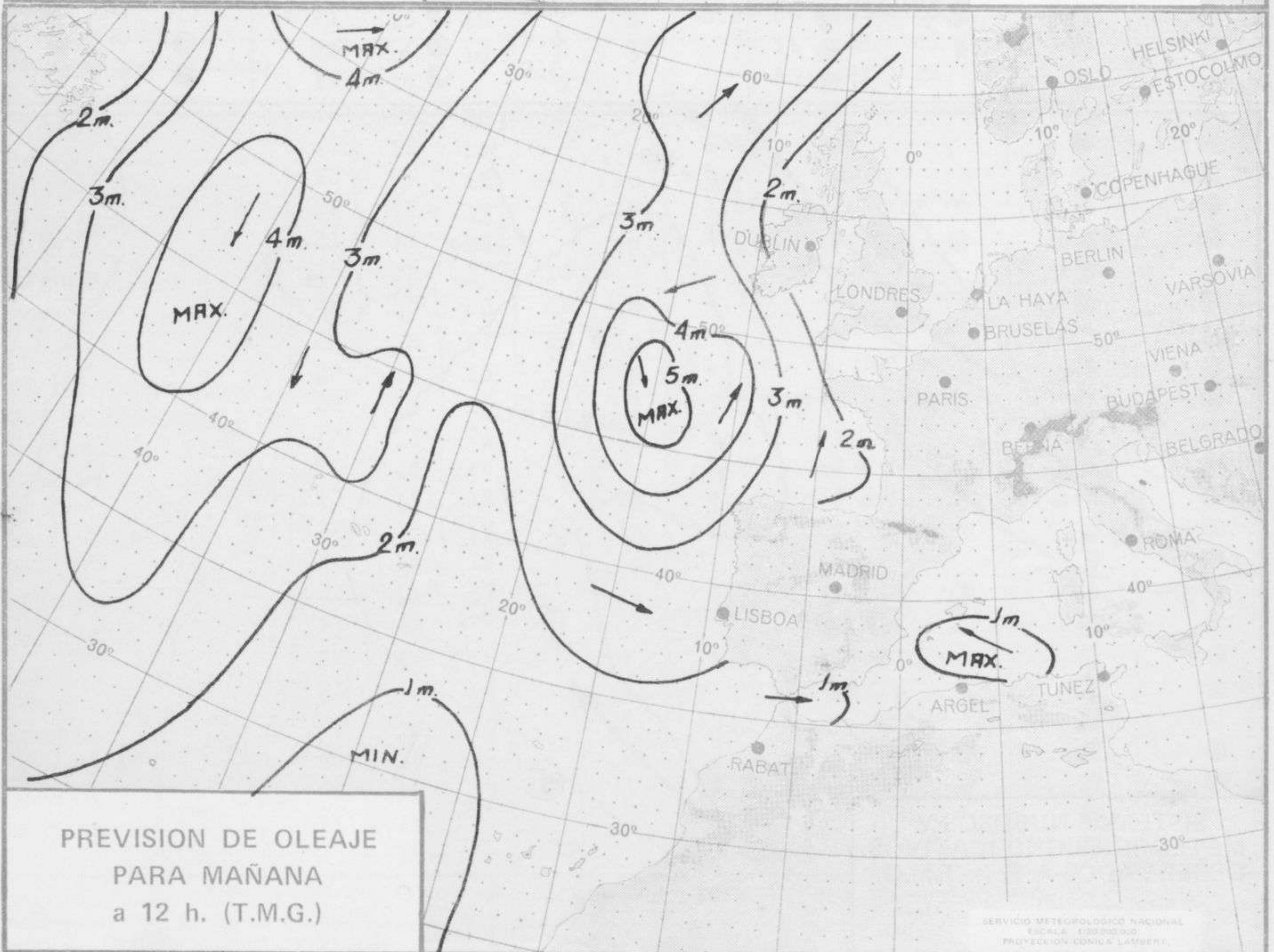
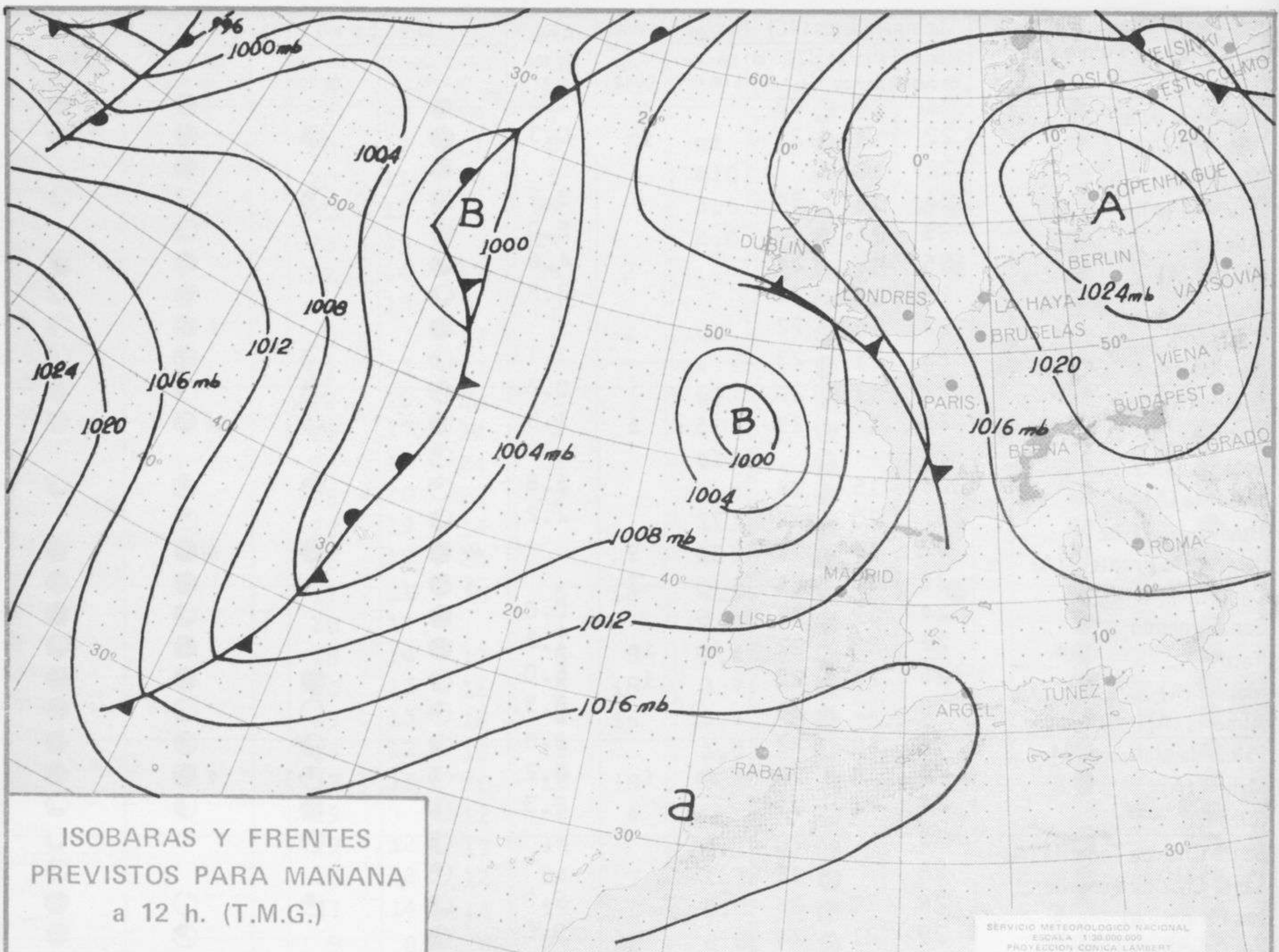
Estaciones	Temperaturas (°C)			Precipitación (l/m²)		Horas de sol ayer	Meteoros significativos			
	Máxima de ayer	Mínima de hoy	12 horas de hoy	06 ayer a 06 hoy	Hoy 06-12		18 horas de ayer	00 horas de hoy	06 horas de hoy	12 horas de hoy
La Coruña ...	22	16	19	7			☁	☁	☁	☁
Monteventoso ...	20	17	17	2			☁	☁	☁	☁
Lugo (Punto Centro) ...	20	11	20	5		3.0	☁	☁	☁	☁
Santiago de Compostela (A)	20	15	17	29		3.5	☁	☁	☁	☁
Pontevedra ...	23	16		24		2.0	☁	☁	☁	☁
Vigo (A) ...	22	14	17	36	2		☁	☁	☁	☁
Orense ...	23	15		3			☁	☁	☁	☁
Ponferrada ...	23		17	4	4		☁	☁	☁	☁
Asturias (A) ...	21	13	23			4.9	☁	☁	☁	☁
Gijón ...	22	18	25	1		3.7	☁	☁	☁	☁
Santander (A) ...	24	17	24	2			☁	☁	☁	☁
Santander ...	23	16	24	1		1.7	☁	☁	☁	☁
Bilbao (A) ...	25	20	22	ip		2.5	☁	☁	☁	☁
San Sebastian/Igueldo ...	23	19	19			1.1	☁	☁	☁	☁
San Sebastian (A) ...	25	19	23			1.5	☁	☁	☁	☁
León (A) ...	17	11	15	6	ip	2.0	☁	☁	☁	☁
Zamora ...	20	14		1		3.5	☁	☁	☁	☁
Palencia ...	18	14	17	6	3	2.4	☁	☁	☁	☁
Burgos (A) ...	20	13	16	5	ip	3.7	☁	☁	☁	☁
Burgos ...	19	13	16	4	ip	3.5	☁	☁	☁	☁
Valladolid (A) ...	18	12	18	13		1.8	☁	☁	☁	☁
Valladolid ...	19	15	20	10	ip	3.4	☁	☁	☁	☁
Soria ...	19		12	2	4		☁	☁	☁	☁
Salamanca (A) ...	19	12	17	15		3.7	☁	☁	☁	☁
Avila ...	14	12	12	24	7	1.2	☁	☁	☁	☁
Segovia ...	17	14	14	13	8	0.0	☁	☁	☁	☁
Navacerrada ...	9	8	8	79	42	0.0	☁	☁	☁	☁
Madrid/Barajas ...	21	15	19	2	5	2.8	☁	☁	☁	☁
Madrid (Cdad.Universitaria)	22	14	16	6	6		☁	☁	☁	☁
Guadalajara ...	19	14		5			☁	☁	☁	☁
Toledo ...	22	15	20	1	1	2.4	☁	☁	☁	☁
Cuenca ...	18	13	16		2	1.8	☁	☁	☁	☁
Molina de Aragón ...	23	9	15	.	ip	5.0	☁	☁	☁	☁
Ciudad Real ...	22	12	17	1	12	1.6	☁	☁	☁	☁
Albacete (A) ...	21	14	18		ip	4.8	☁	☁	☁	☁
Cáceres ...	18	15	17	14			☁	☁	☁	☁
Badajoz (A) ...	22	15	20	10	6	4.3	☁	☁	☁	☁
Vitoria (A) ...	22	15	17	ip	ip		☁	☁	☁	☁
Logroño ...	22	15	16		ip	4.0	☁	☁	☁	☁
Logroño (A) ...	22	15	16	1	1	3.1	☁	☁	☁	☁
Pamplona ...	23	17	21	ip	ip	4.6	☁	☁	☁	☁
Huesca (A) ...	20	14	18			6.2	☁	☁	☁	☁
Daroca ...	23	15	18		ip	4.6	☁	☁	☁	☁
Zaragoza (A) ...	22	15	18	ip	ip	5.3	☁	☁	☁	☁
Zaragoza ...	22	14	19		ip		☁	☁	☁	☁
Calamocha ...	22	11	17		1	4.7	☁	☁	☁	☁
Teruel ...	17	12					☁	☁	☁	☁
Lérida ...	24	15	22			5.6	☁	☁	☁	☁
Gerona (A) ...	23		19				☁	☁	☁	☁
Barcelona ...	21	18				3.3	☁	☁	☁	☁
Barcelona (A) ...	21	15	19			2.5	☁	☁	☁	☁
Reus (A) ...	22	17	19			4.0	☁	☁	☁	☁
Tarragona ...	22	15				4.1	☁	☁	☁	☁
Tortosa ...		18		ip		0.3	☁	☁	☁	☁

SIMBOLOS UTILIZADOS EN LOS CUADROS DE METEOROS SIGNIFICATIVOS

- ☁ Llovizna ☁ Neblina ⚡ Relámpagos ▲ Granizo ○ Despejado ☁ Nuboso ↙ NW 30 nudos ↘ NE 35 nudos
 ☁ Lluvia ☁ Niebla ⚡ Tormenta * Nieve ☁ Poco nuboso ● Cubierto ↙ SW 50 nudos ↘ SE 65 nudos

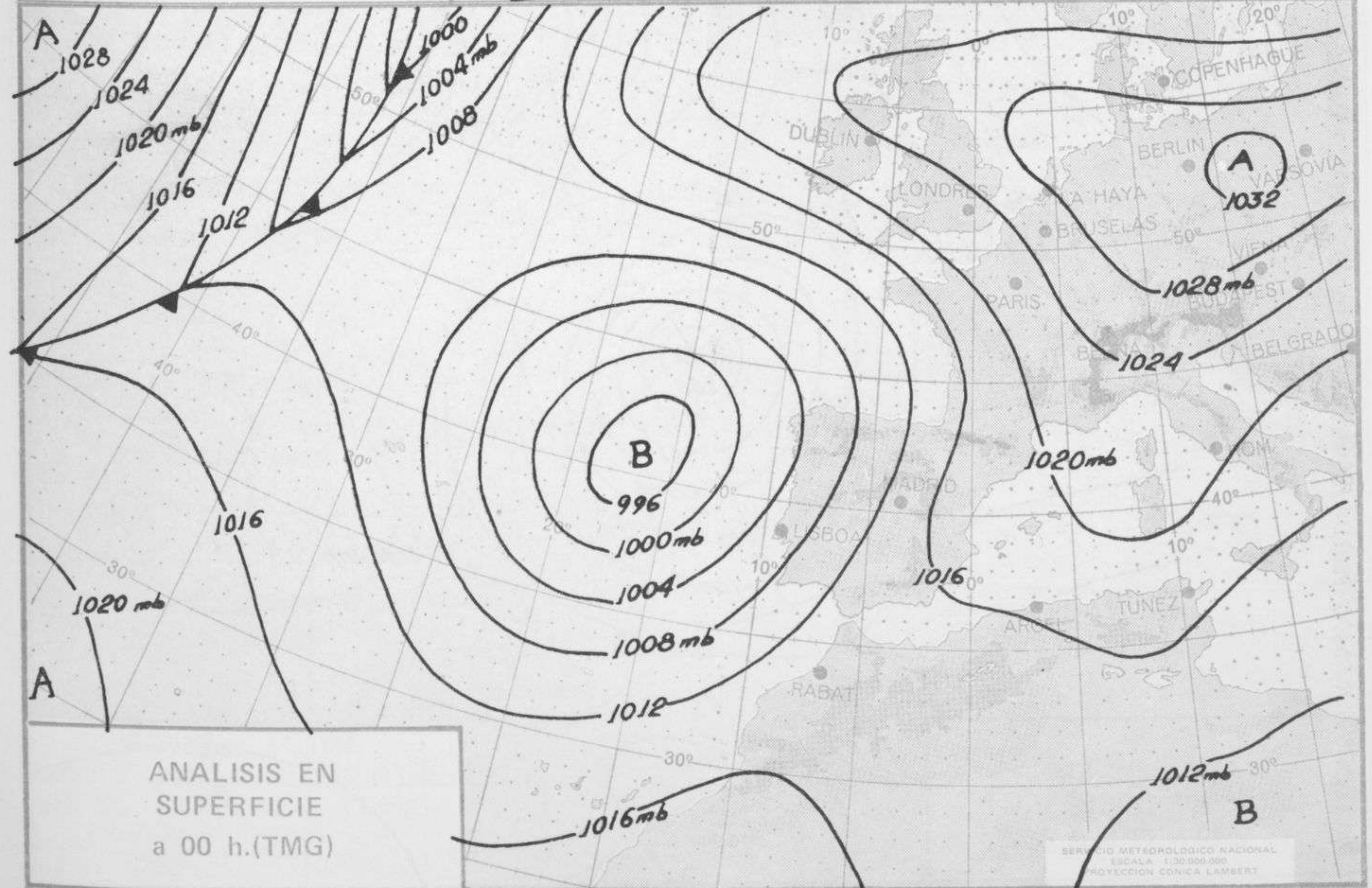
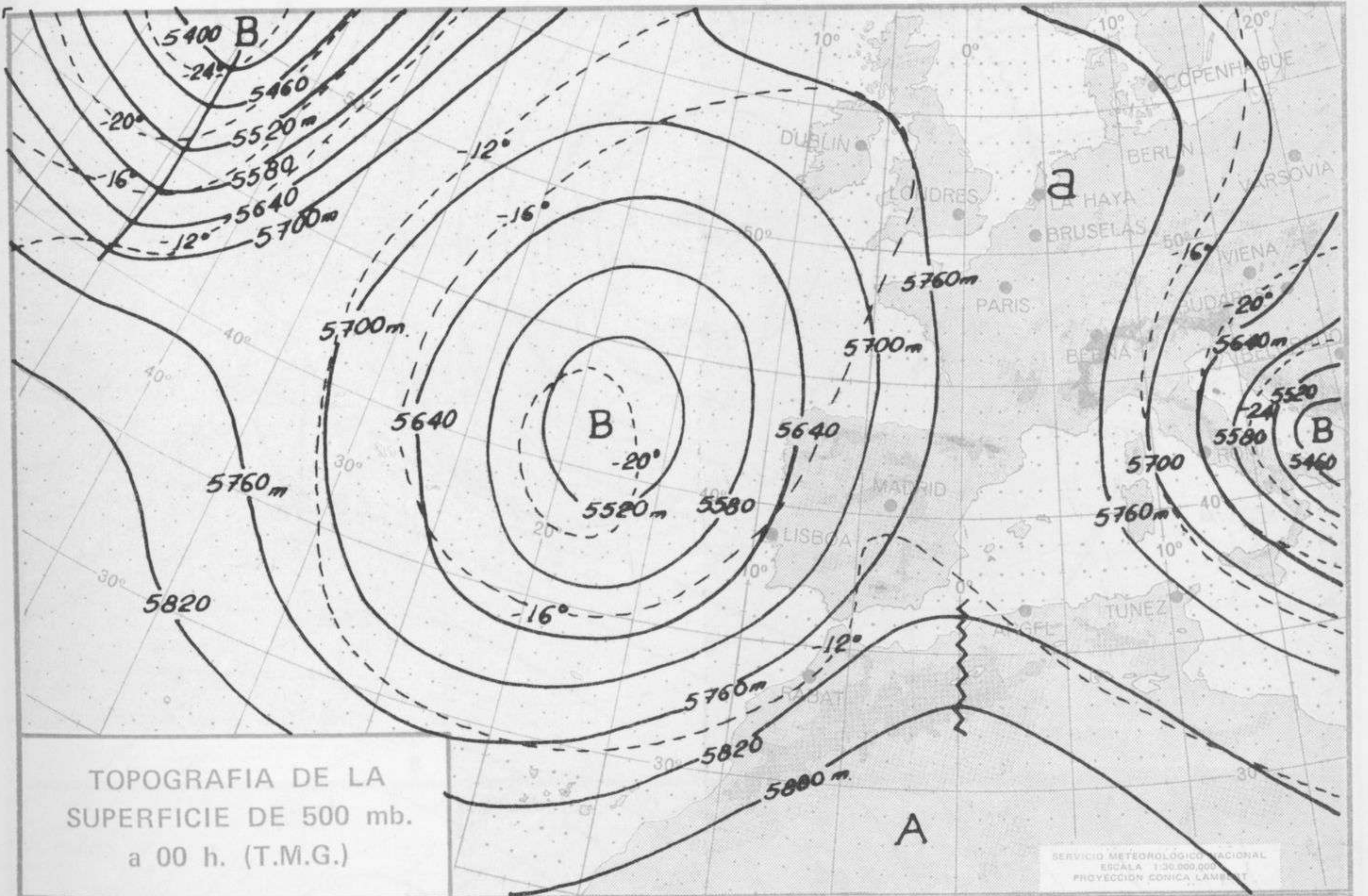
Estaciones	Temperaturas (°C)			Precipitación (l/m ²)		Horas de sol ayer	Meteoros significativos			
	Máxima de ayer	Mínima de hoy	12 horas de hoy	06 ayer a 06 hoy	Hoy 06-12		18 horas de ayer	00 horas de hoy	06 horas de hoy	12 horas de hoy
Castellón de la Plana	24	18	23			1.4	●		●	●
Valencia (A)	22	18	21	ip	ip	0.3	●	☾	●	/// ●
Valencia	22	18		ip			●			
Alicante (A)	24	18	24			3.7	●	☾	☾	☾
Alicante	25	16				5.0	●			
Murcia (A)	25	16	24			4.6	☾		●	☾
Murcia	25	18	24			3.5	☾			
Cartagena	22	18	22	ip			●		' ●	☾
San Javier	23	21	23			3.7	☾	○	●	☾
Sevilla (A)	22	17	20	43	1	0.2	' ●	☾	/// ●	/// ●
Córdoba (A)	25	16	23	15	6	1.8	●			
Jaén	27			ip			☾			
Jaén	24	15	24			6.8	☾	☾	☾	☾
Granada (A)	21	20		72		2.2	☾		☾	
Huelva	23	18	22	34	9		/// ●	●	/// ●	●
Jerez de la Frontera (A) ...	22	20	21	5	2		' ●			
Cádiz	24	19	22	9		0.0	●		☾	●
San Fernando	22	20	22	ip	ip	1.2	●		●	☾
Tarifa	25	21	22		ip	6.0	☾	●	●	●
Málaga (A)	28	18	24			8.5	☾	○	○	●
Almería (A)	24	16	22			8.8	☾	☾	' ●	●
Palma de Mallorca (A)	23	18	20	ip	ip	8.2	☾	☾	' ●	☾
Mahón (A)	24	21	23			7.3	☾	●	●	☾
Ibiza (A)	22		20				☾	☾		☾
Santa Cruz de Tenerife (A) ...	28		26				☾			☾
Santa Cruz de Tenerife	28	20	25			9.0	☾	☾	○	●
Las Palmas (A)	29	21	24			9.0	☾		☾	●
Fuerteventura (A)	27	20	25			7.1	☾		☾	●
Lanzarote (A)	25	16	21		ip	6.8	●		☾	●
Ceuta	25	19	24			5.9	☾		●	☾
Melilla										

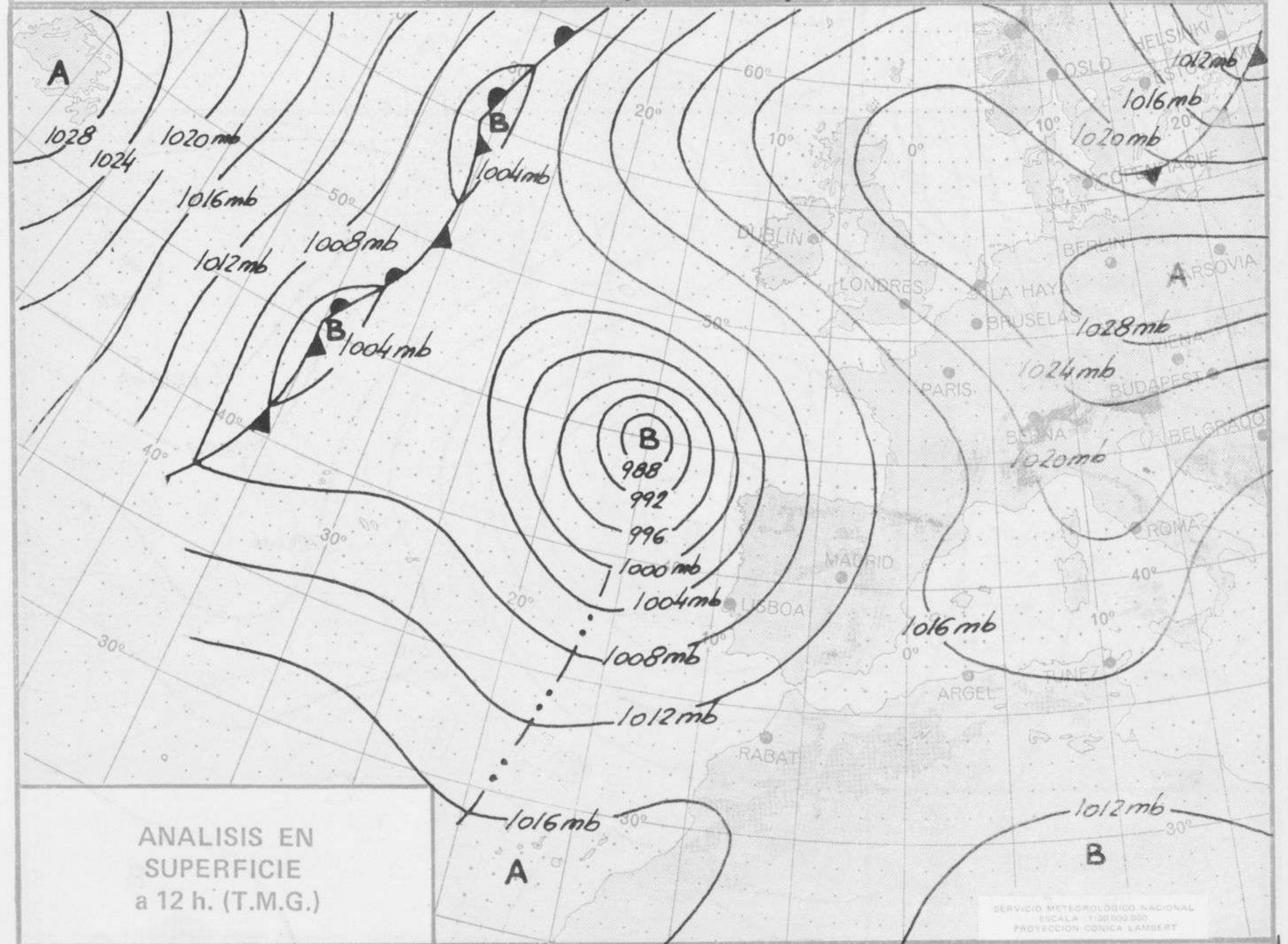
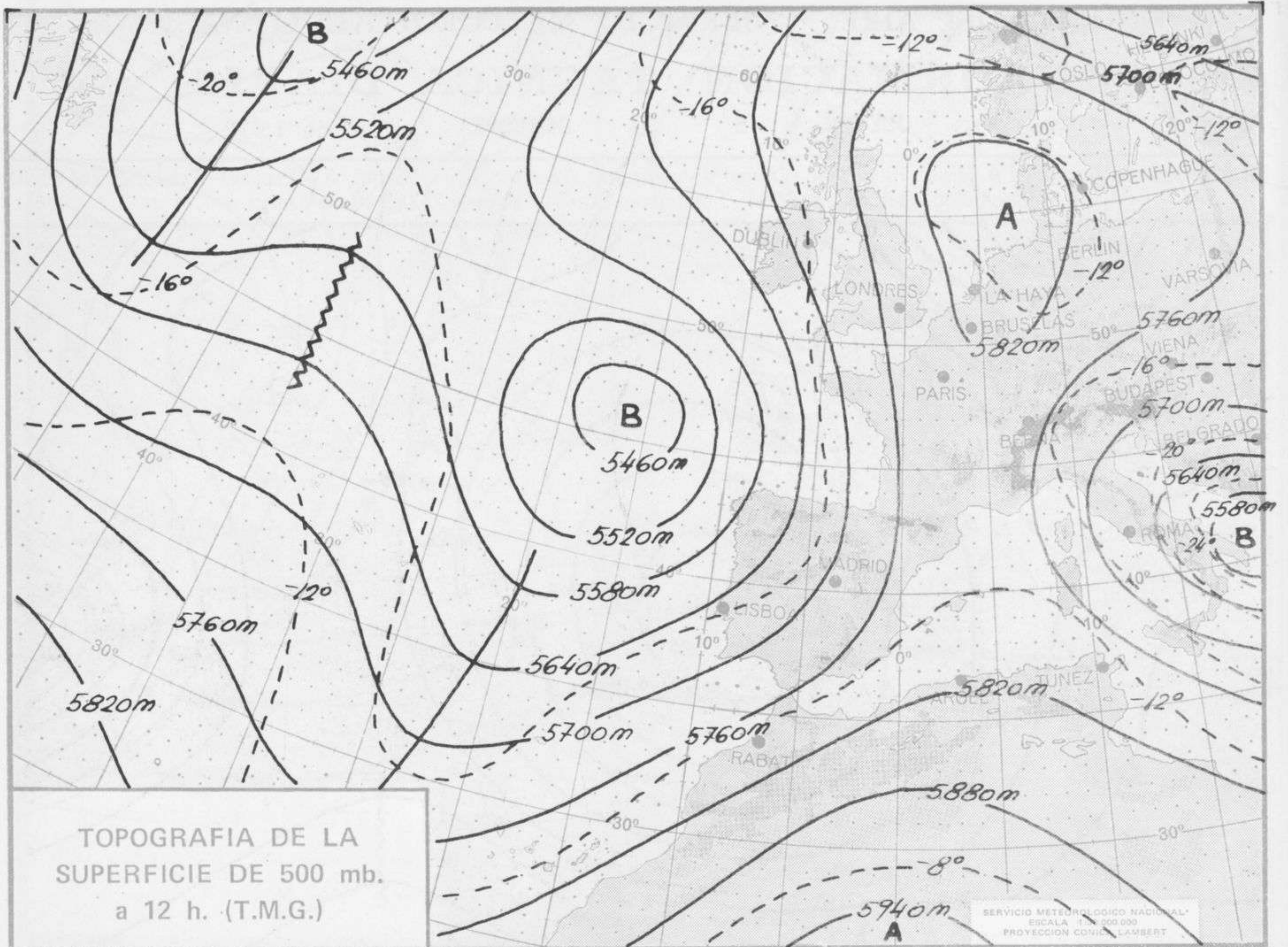


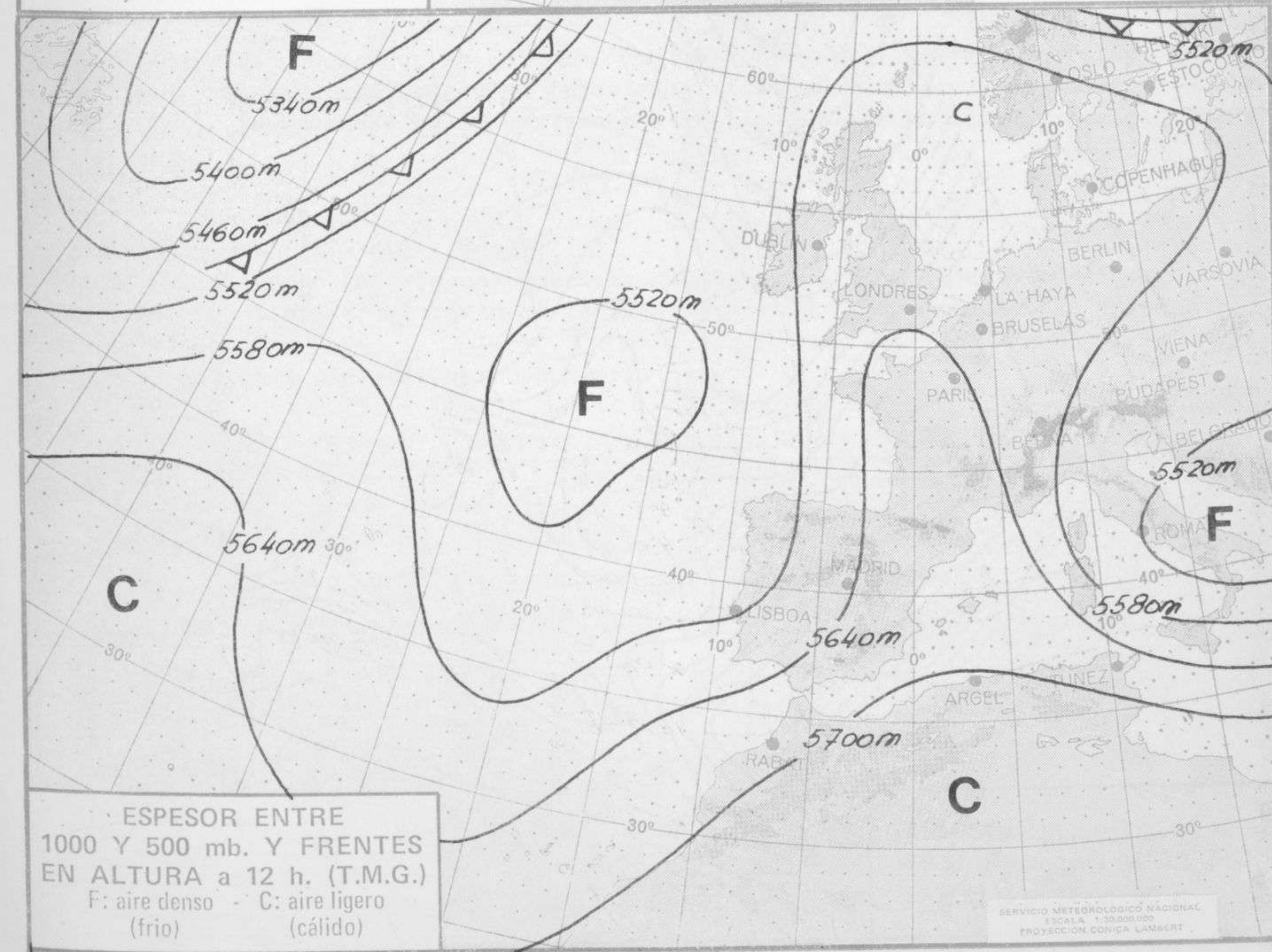
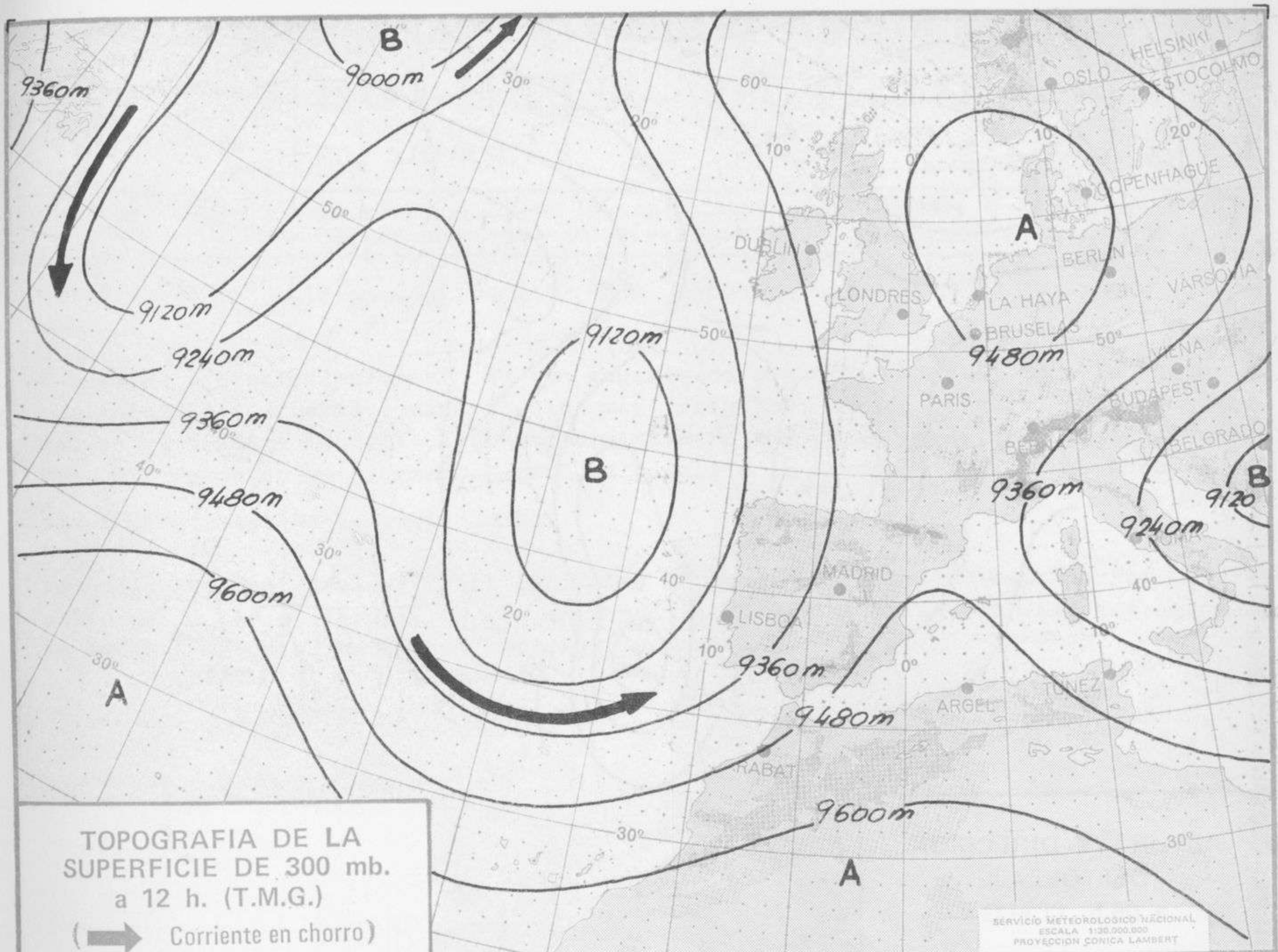


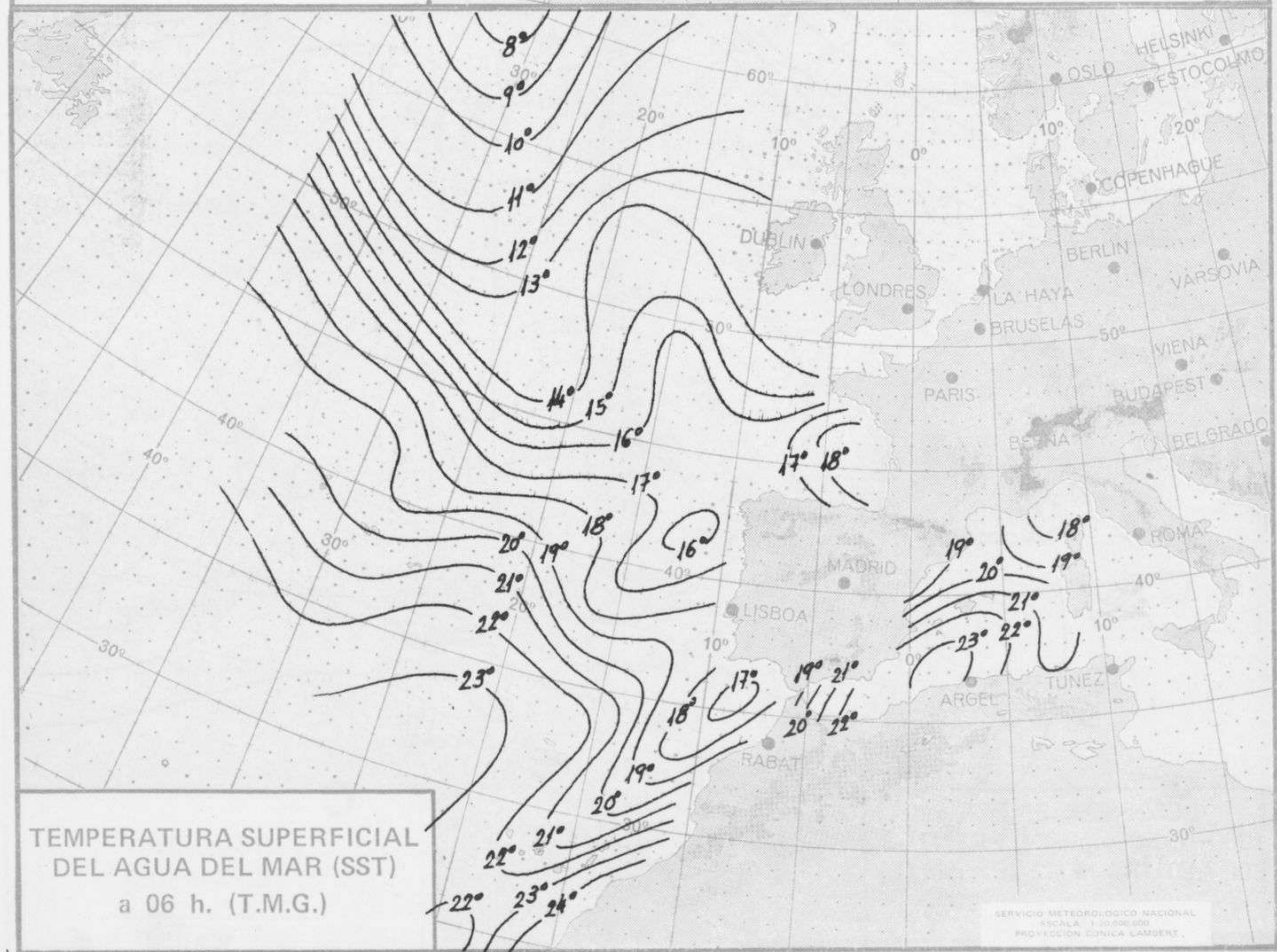
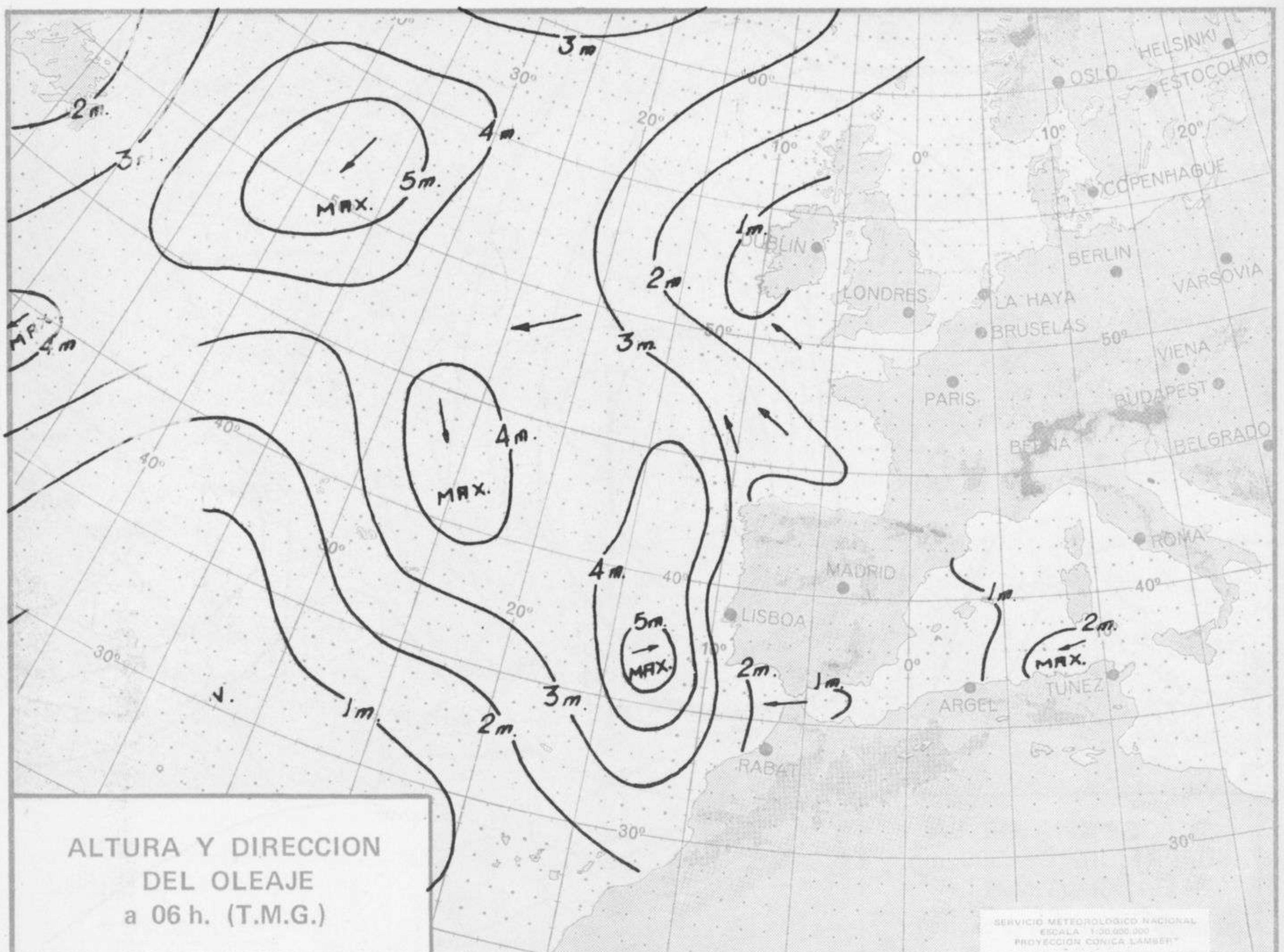


Dirección postal: Centro de Análisis y Predicción (Ciudad Universitaria), Apartado 285 - Madrid - 3 - (España) - Teléfono: 244 35 00
Fonometeo local: teléfono 094 - Fonometeo España: teléfono 232 69 40 de Madrid











COMPLEMENTO A LA INFORMACION TECNICA DIARIA



Dirección postal: Centro de Análisis y Predicción (Ciudad Universitaria), Apartado 285 - Madrid - 3 - (España) - Teléfono: 244 35 00
 Fonometeo local: teléfono 094 - Fonometeo España: teléfono 232 69 40 de Madrid

MADRID, Jueves 5 de OCTUBRE de 1.972

R A D I O S O N D E O S								VIENTO EN ALTITUD		
LA CORUÑA 08 001		MADRID / BARAJAS 08 221		PALMA DE M. / SON BONET 08 302		SANTA CRUZ DE TENERIFE 60 020		Estación		
Sondeo a 00 h.(T.M.G.)		Sondeo a 00 h.(T.M.G.)		Sondeo a 00 h.(T.M.G.)		Sondeo a 00 h.(T.M.G.)		Indicativo		
PPP hhh TT DD dd ff		PPP hhh TT DD dd ff		PPP hhh TT DD dd ff		PPP hhh TT DD dd ff		Dia/hora		
Altitud		Altitud		Altitud		Altitud		dd ff	dd ff	dd ff
1.000		1.000	118	1.000		1.000		Tierra		
850		850	1497 11 14 14 32	850		850		1.000		
700		700	3094 2 50 19 50	700		700		1.500		
500		500	5730 -13 20 50	500		500		2.000		
400		400	7390 -26 21 70	400		400		3.000		
300		300	940 -42 21 70	300		300		4.000		
250		250	10610 -50 21 75	250		250		5.500		
200		200	12040 -60 19 65	200		200		7.000		
150		150	13920 -59 25 25	150		150		8.000		
100		100	16340 -57 21 25	100		100		10.500		
70		70	18600 -58 01 25	70		70		12.000		
50		50		50		50		13.500		
30		30		30		30		16.000		
20		20		20		20		Estación		
10		10		10		10		Indicativo		
PPP TT DD		PPP TT DD		PPP TT DD		PPP TT DD		Dia/hora		
			942 16 18					Tierra		
			702 3 12					1.000		
			646 -2 13					1.500		
			628 -4 25					2.000		
			587 -6 57					3.000		
			498 -13					4.000		
			308 -41					5.500		
			182 -63					7.000		
			152 -59					8.000		
			129 -66					10.500		
			104 -55					12.000		
			93 -59					13.500		
			07 54					16.000		
Sondeo a 12 h.(T.M.G.)		Sondeo a 12 h.(T.M.G.)		Sondeo a 12 h.(T.M.G.)		Sondeo a 12 h.(T.M.G.)		Estación		
PPP hhh TT DD dd ff		PPP hhh TT DD dd ff		PPP hhh TT DD dd ff		PPP hhh TT DD dd ff		Indicativo		
Altitud		Altitud		Altitud		Altitud		Dia/hora		
1.000		1.000	140	1.000		1.000		Tierra		
850		850	1520 10 19 15 34	850		850		1.000		
700		700	3105 1 68 19 32	700		700		1.500		
500		500	5730 -15 18 55	500		500		2.000		
400		400	7380 -28 19 60	400		400		3.000		
300		300	9330 -44 14 60	300		300		4.000		
250		250	10590 -55 18 65	250		250		5.500		
200		200	12010 -59 19 95	200		200		7.000		
150		150	13820 -62 18 40	150		150		8.000		
100		100	16360 -57 18 25	100		100		10.500		
70		70	18640 -55 31 15	70		70		12.000		
50		50	70	50		50		13.500		
30		30		30		30		16.000		
20		20		20		20		Estación		
10		10		10		10		Indicativo		
PPP TT DD		PPP TT DD		PPP TT DD		PPP TT DD		Dia/hora		
			945 17 26					Tierra		
			786 6 14					1.000		
			718 -1 56					1.500		
			292 -45					2.000		
			266 -59					3.000		
			175 -59					4.000		
			164 -57					5.500		
			133 -65					7.000		
			117 -55					8.000		
			87 -54					10.500		
								12.000		
								13.500		
								16.000		

MADRID, Jueves 5 de OCTUBRE de 1.972

Table with 4 main columns for Synops (00h, 06h, 12h, 18h T.M.G.) and multiple rows for various Spanish stations including La Coruña, Madrid, Barcelona, Valencia, etc.