



BOLETIN DIARIO

AÑO XXI
2ª Epoca
Núm. 241

MADRID, LUNES 28 de AGOSTO de 1.972

Dirección postal: Centro de Análisis y Predicción (Ciudad Universitaria), Apartado 285 - Madrid - 3 - (España) - Teléfono: 244 35 00
Fonometeo local: teléfono 094 - Fonometeo España: teléfono 232 69 40 de Madrid

TIEMPO PASADO (de 12 horas de ayer a 12 horas, T.M.G., de hoy):

Nubosidad y precipitaciones: Durante el día de ayer llovió en Galicia, Cantábrico, Duero y Ebro. Fueron frecuentes las tormentas. Entre las precipitaciones registradas destacan 18 litros por metro cuadrado Vitoria y 21 en Tortosa. La noche pasada las precipitaciones, en general muy débiles y aisladas han afectado al Cantábrico, cabeceras del Duero y Ebro y Cataluña. En el resto del país el cielo ha permanecido parcialmente nuboso, excepto en Andalucía donde la nubosidad ha sido escasa.

Vientos fuertes: Rachas aisladas en Extremadura y Canarias.

Temperaturas destacables: Han sido normales en el valle del Ebro, Levante, Baleares, costa del Sol y algún punto del Cantábrico, e inferiores en el resto del país. Las máximas de ayer estuvieron comprendidas entre 34º en Murcia y 20º en Oviedo y las mínimas entre los 8º de León y Orense y los 22º de Málaga y Santa Cruz de Tenerife.

PRONOSTICO PARA MAÑANA:

Riesgo de alguna precipitación débil en el Cantábrico, alto Ebro y Cataluña. Nubosidad de evolución diurna con riesgo de algún chubasco tormentoso en el Duero. En el resto nubosidad escasa.

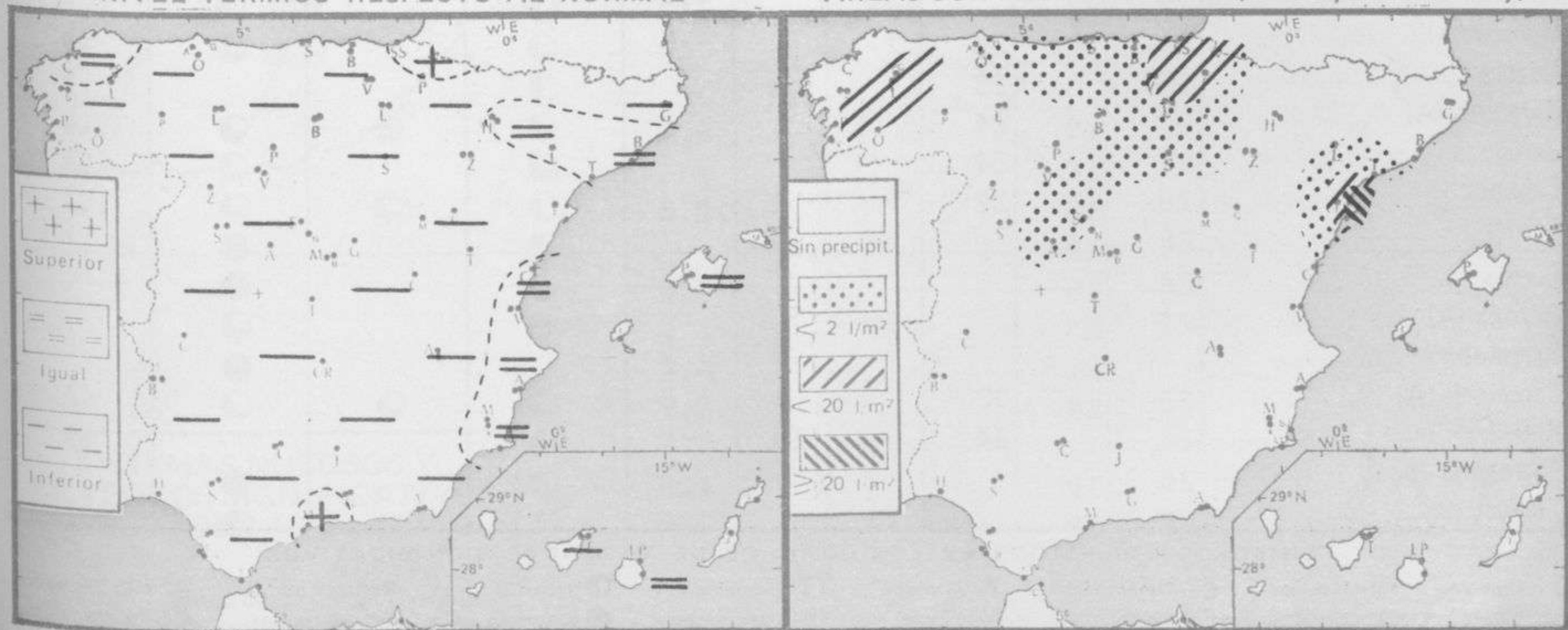
TENDENCIA PARA LOS DIAS30...y...31

Día 30: Continuarán las precipitaciones débiles en el Cantábrico, alto Ebro y Cataluña. En el resto alguna nubosidad de evolución diurna.

Día 31: Sin cambios apreciables.

NIVEL TERMICO RESPECTO AL NORMAL

AREAS CON PRECIPITACION (12 h. ayer a 12 h. hoy)

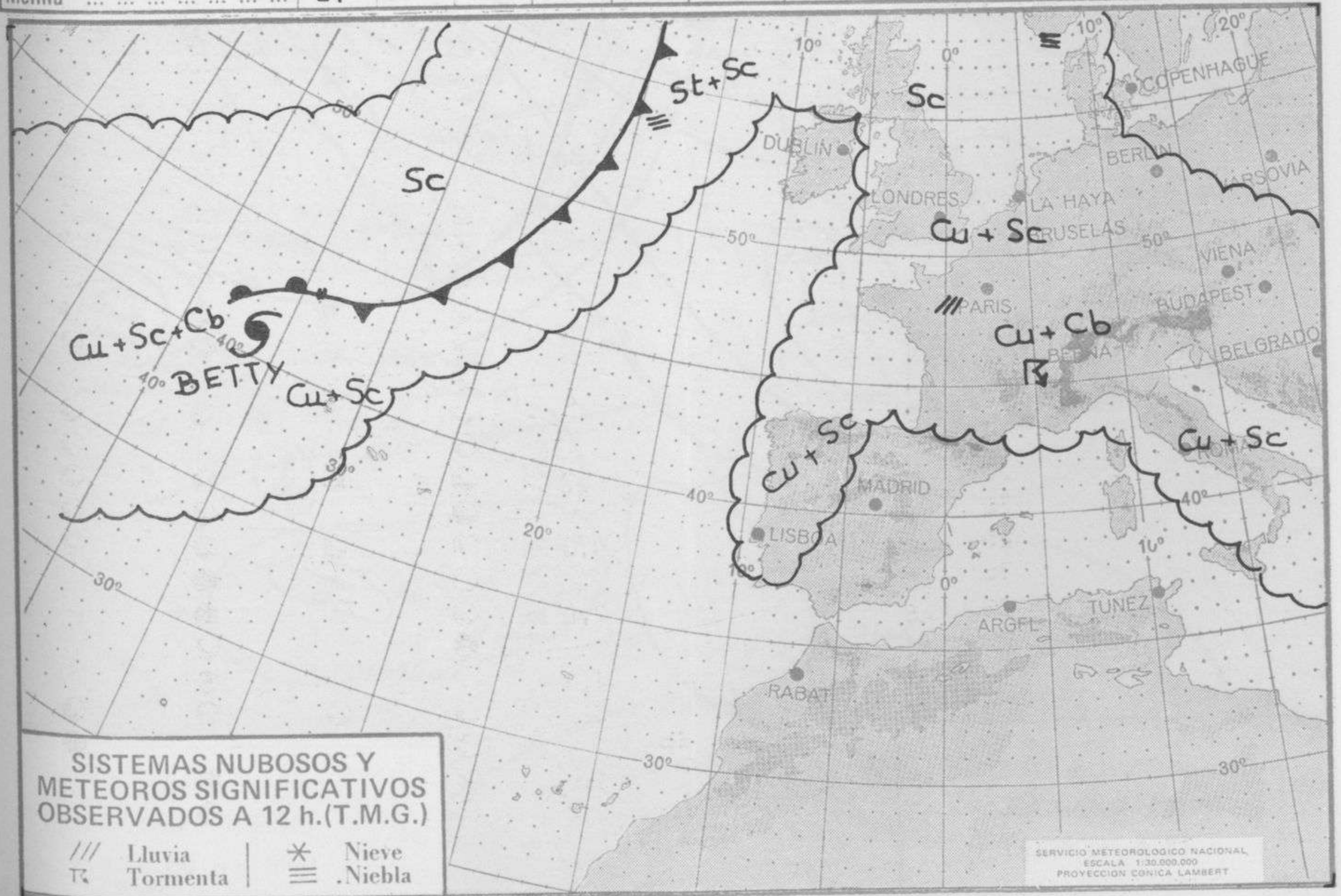


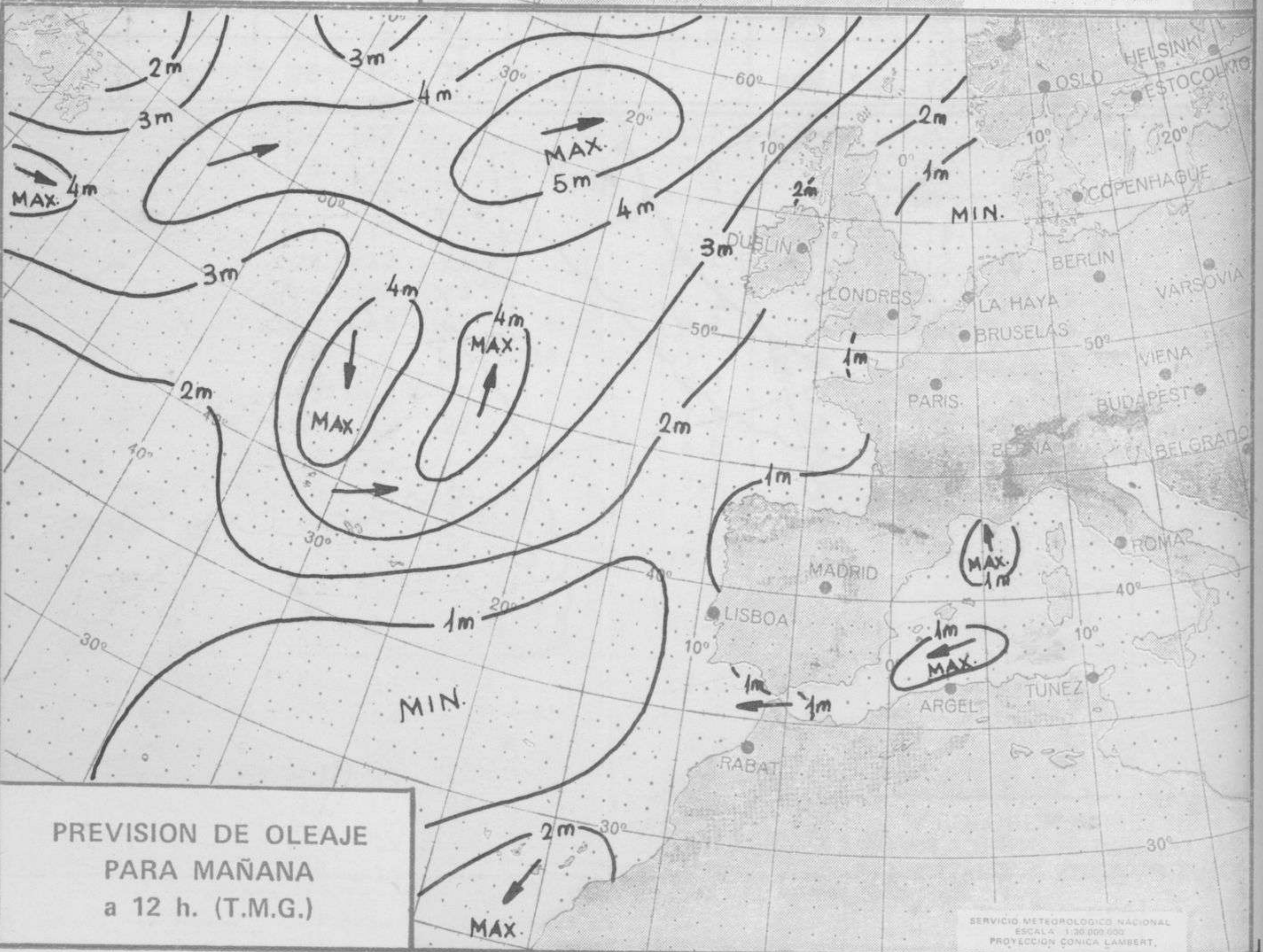
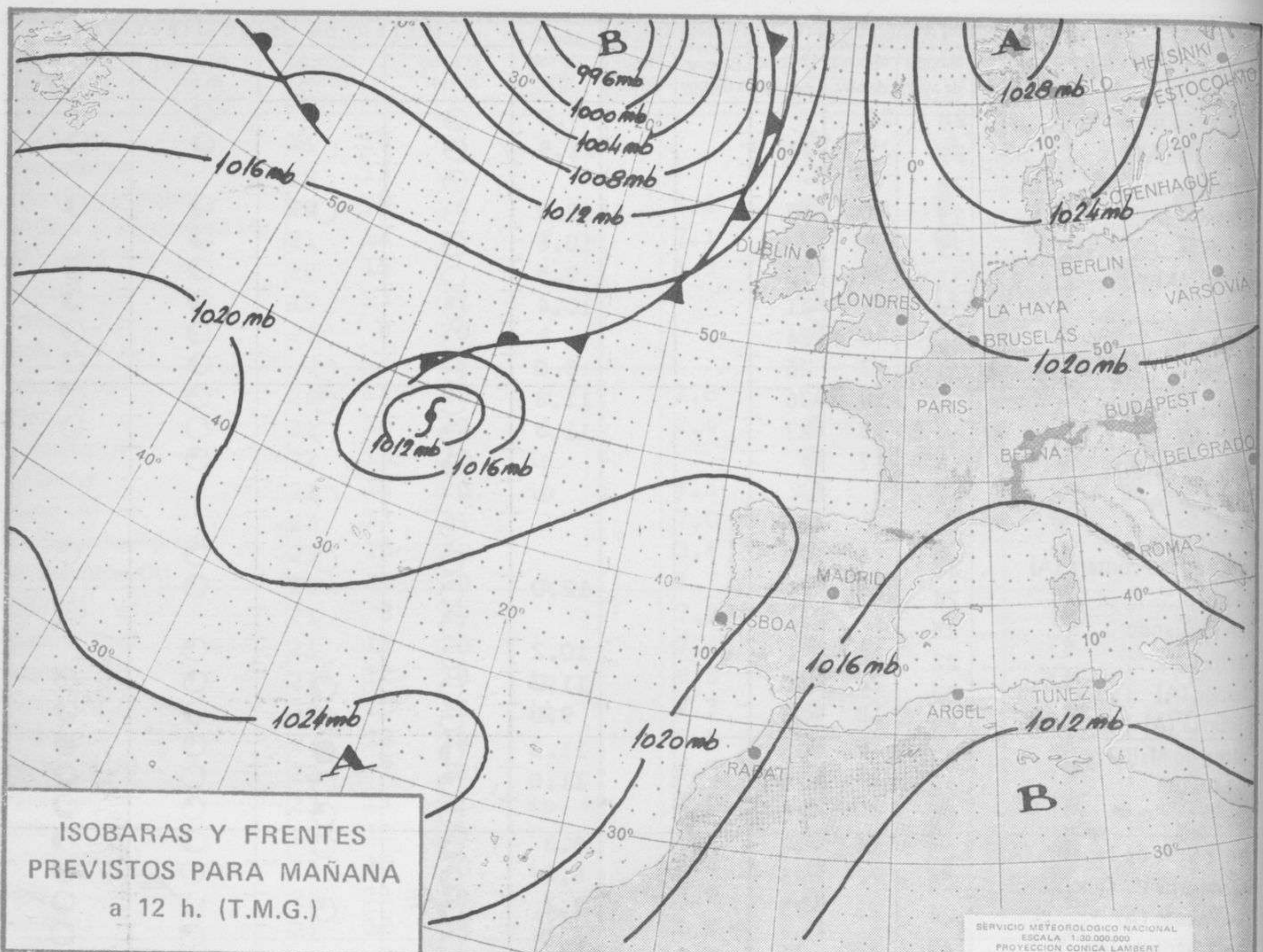
Estaciones	Temperaturas (°C)			Precipitación (l/m ²)		Horas de sol ayer	Meteoros significativos			
	Máxima de ayer	Mínima de hoy	12 horas de hoy	06 ayer a 06 hoy	Hoy 06-12		18 horas de ayer	00 horas de hoy	06 horas de hoy	12 horas de hoy
La Coruña	21	15	21				☉	☉	☉	☉
Monteventoso	19	13					☉	☉	☉	☉
Lugo (Punto Centro)	20	10	16	6		4.6	☉	☉	☉	☉
Santiago de Compostela (A)	21	12	15	7		7.1	☉	☉	☉	☉
Pontevedra	22	15				8.3	☉	☉	☉	☉
Vigo (A)	19	13	17				☉	☉	☉	☉
Orense	25	8	20	4			☉	☉	☉	☉
Ponferrada			18							
Asturias (A)	20	12	20	2		1.8	☉		☉	☉
Gijón	21	16	20	1		2.4	☉		☉	☉
Santander (A)	22	15	20	ip			☉		☉	☉
Santander	21	16	20	ip		4.6	☉	☉	☉	☉
Bilbao (A)	23	13	21	2		7.0	☉		☉	☉
San Sebastian/Igueldo	21	15	20			3.4	☉	☉	☉	☉
San Sebastian (A)	23	17	20	6		4.7	☉	☉	☉	☉
León (A)	21	8	19			7.2	☉	☉	☉	☉
Zamora	21	11	20			7.4	☉		☉	☉
Palencia	21	12	19	ip		8.3	☉		☉	☉
Burgos (A)	22	10	18	ip		9.3	☉	☉	☉	☉
Burgos	23	12	19			8.5	☉		☉	☉
Valladolid (A)	22	7	19			6.5	☉		☉	☉
Valladolid	23	11	21	ip		8.0	☉	☉	☉	☉
Soria	23	11	19			9.2	☉	☉	☉	☉
Salamanca (A)	23	10	20	ip		6.4	☉	☉	☉	☉
Avila	21	11	18			7.0	☉		☉	☉
Segovia	21	12	19			8.4	☉		☉	☉
Navacerrada	15	5	13			7.7	☉		☉	☉
Madrid/Barajas	27	12	25			9.9	☉	☉	☉	☉
Madrid (Cdad.Universitaria)	26	12	26				☉	☉	☉	☉
Guadalajara	29	13					☉		☉	☉
Toledo	26	17				11.7	☉		☉	☉
Cuenca	25	12				10.6	☉		☉	☉
Molina de Aragón		10				10.2			☉	☉
Ciudad Real	27	13	24			11.6	☉	☉	☉	☉
Albacete (A)	28	13	24			12.1	☉	☉	☉	☉
Cáceres	25	14	25				☉		☉	☉
Badajoz (A)	27	15	25			8.4	☉		☉	☉
Vitoria (A)	23	11	20	18			R ☉		☉	☉
Logroño	23	14	22	2		8.3	☉		☉	☉
Logroño (A)	26	14	22	1		7.5	☉	☉	☉	☉
Pamplona	22	14		ip		4.0	☉		☉	☉
Huesca (A)	26	15	28			3.4	☉		☉	☉
Daroca	27		23				☉		☉	☉
Zaragoza (A)	27	17	24			6.7	☉	☉	☉	☉
Zaragoza	28	16	27				☉		☉	☉
Calamocha	25	10	22			10.3	☉	☉	☉	☉
Teruel	26	10					☉		☉	☉
Lérida	28	16				7.0	☉		☉	☉
Gerona (A)	27	14		ip			☉		☉	☉
Barcelona		21				4,4			☉	☉
Barcelona (A)	25	19	22			5.9	☉	☉	☉	☉
Reus (A)	24		24		ip		☉		☉	☉
Tarragona	25	19		2		1.6	☉		☉	☉
Tortosa	28	18		21		3.4	☉		☉	☉

SÍMBOLOS UTILIZADOS EN LOS CUADROS DE METEOROS SIGNIFICATIVOS

- ☉ Llovizna ☉ Neblina ☉ Relámpagos ▲ Granizo ☉ Despejado ☉ Nuboso ☉ NW 30 nudos ☉ NE 35 nudos
- ☉ Lluvia ☉ Niebla ☉ Tormenta * Nieve ☉ Poco nuboso ☉ Cubierto ☉ SW 50 nudos ☉ SE 65 nudos

Estaciones	Temperaturas (°C)			Precipitación (l/m ²)		Horas de sol ayer	Meteoros significativos			
	Máxima de ayer	Mínima de hoy	12 horas de hoy	06 ayer a 06 hoy	Hoy 06-12		18 horas de ayer	00 horas de hoy	06 horas de hoy	12 horas de hoy
Castellón de la Plana	28	19				7.8	☉		☉	
Valencia (A)	29	19	27			11.8	☉	☾	☉	☉
Valencia	28						☉			
Alicante (A)	29	20	30			10.0	☉	☉	☉	☉
Alicante	29	19				10.6	☉		☉	☉
Murcia (A)	33	18	30			9.5	☉		☉	☉
Murcia	34	21	31			10.4	☉		☉	☉
Cartagena	29	20	24				☉		☉	☉
San Javier	31	17	26			8.0	☉	☾	☉	☉
Sevilla (A)	31	16	26			11.8	☉	☉	☉	☉
Córdoba (A)	31	15	27			11.3	☉	☉	☉	☉
Jaén		17					☉		☉	
Granada (A)	28						☉	☾		
Huelva	27						☉		☉	☉
Jerez de la Frontera (A) ...	28	14	26				☉	☉	☉	☉
Cádiz	24	20				12.0	☉		☉	
San Fernando	25						☉		☉	
Tarifa	22	18				10.2	☉	☾	☉	
Málaga (A)	33	22	30			11.2	☉	☉	☉	☉
Almería (A)	28	18	25			9.0	☉	☉	☉	☉
Palma de Mallorca (A)	27	19	25			11.0	☉	☉	☉	☉
Mahón (A)	28	19	25			11.0	☉	☉	☉	☉
Ibiza (A)	28	20	28				☉	☉	☉	☉
Santa Cruz de Tenerife (A)...	25	16	22			8.3	☉	☉	☉	☉
Santa Cruz de Tenerife	28	22	25			8.3	☉		☉	☉
Las Palmas (A)	26	21	25			8.2	☉	☉	☉	☉
Fuerteventura (A)	26	21	25			6.0	☉		☉	☉
Lanzarote (A)	29	20	26			10.0	☉		☉	☉
Ceuta	26						☉		☉	☉
Melilla	27	22	28			10.3	☉		☉	☉

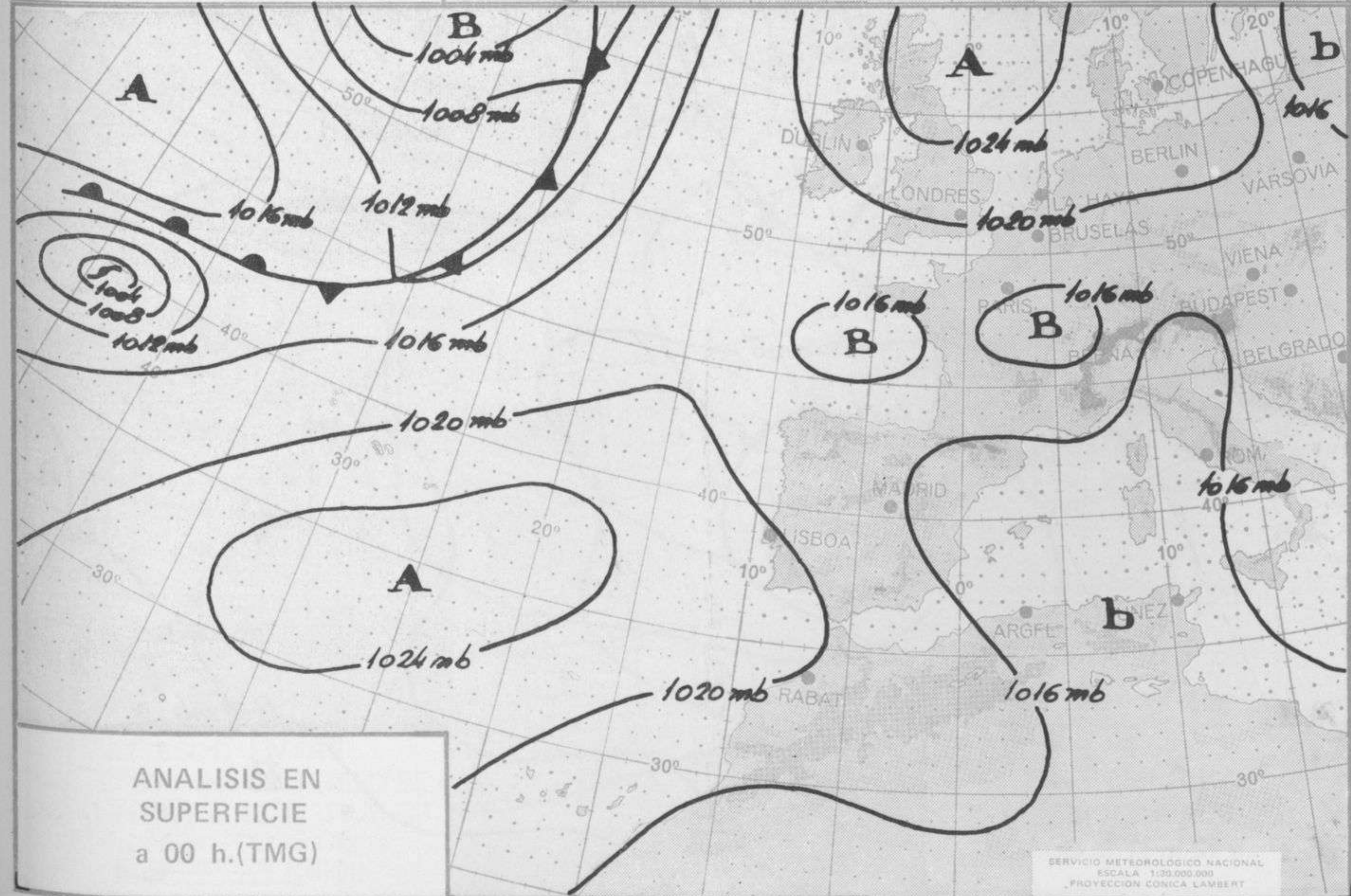
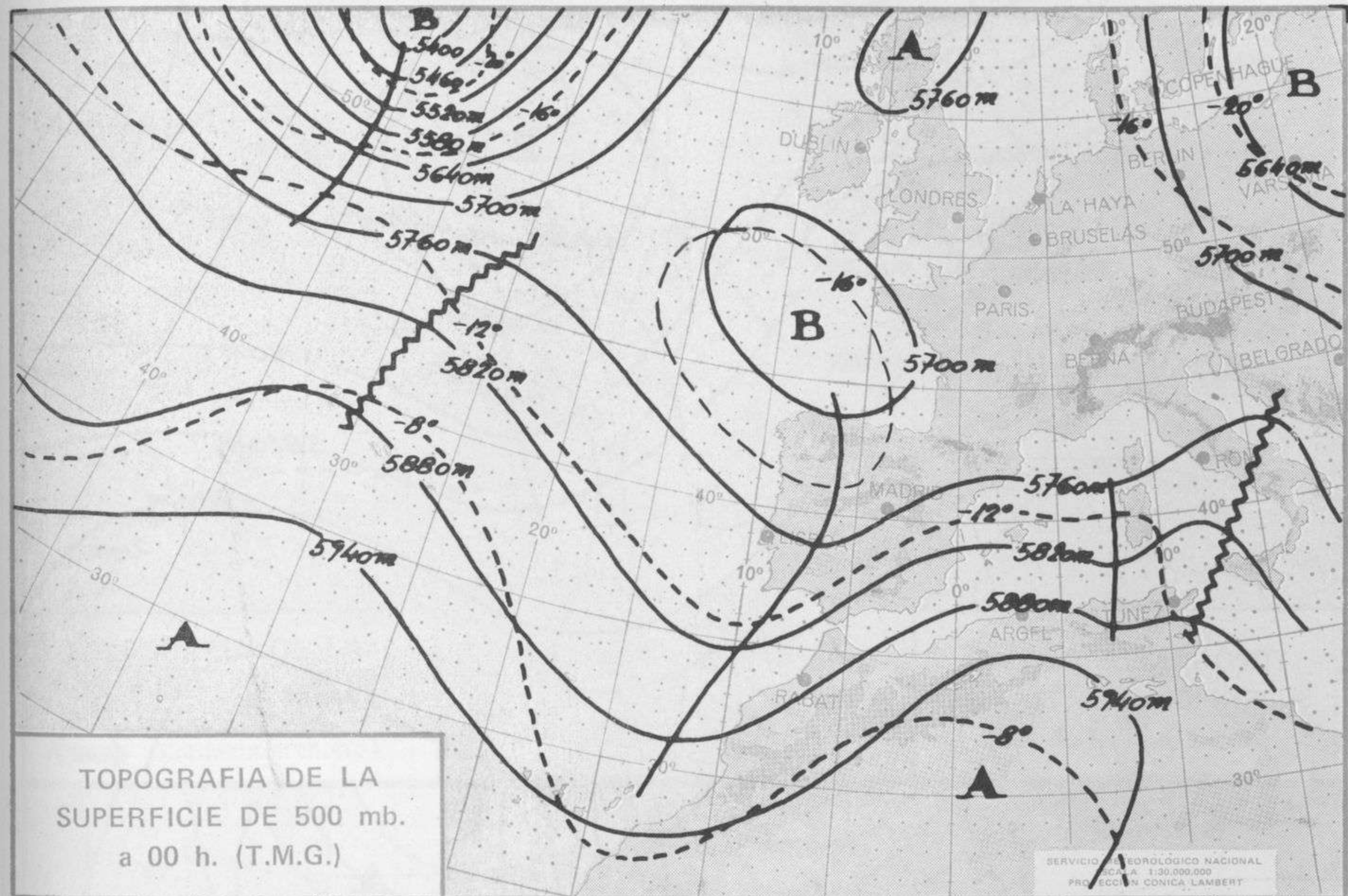


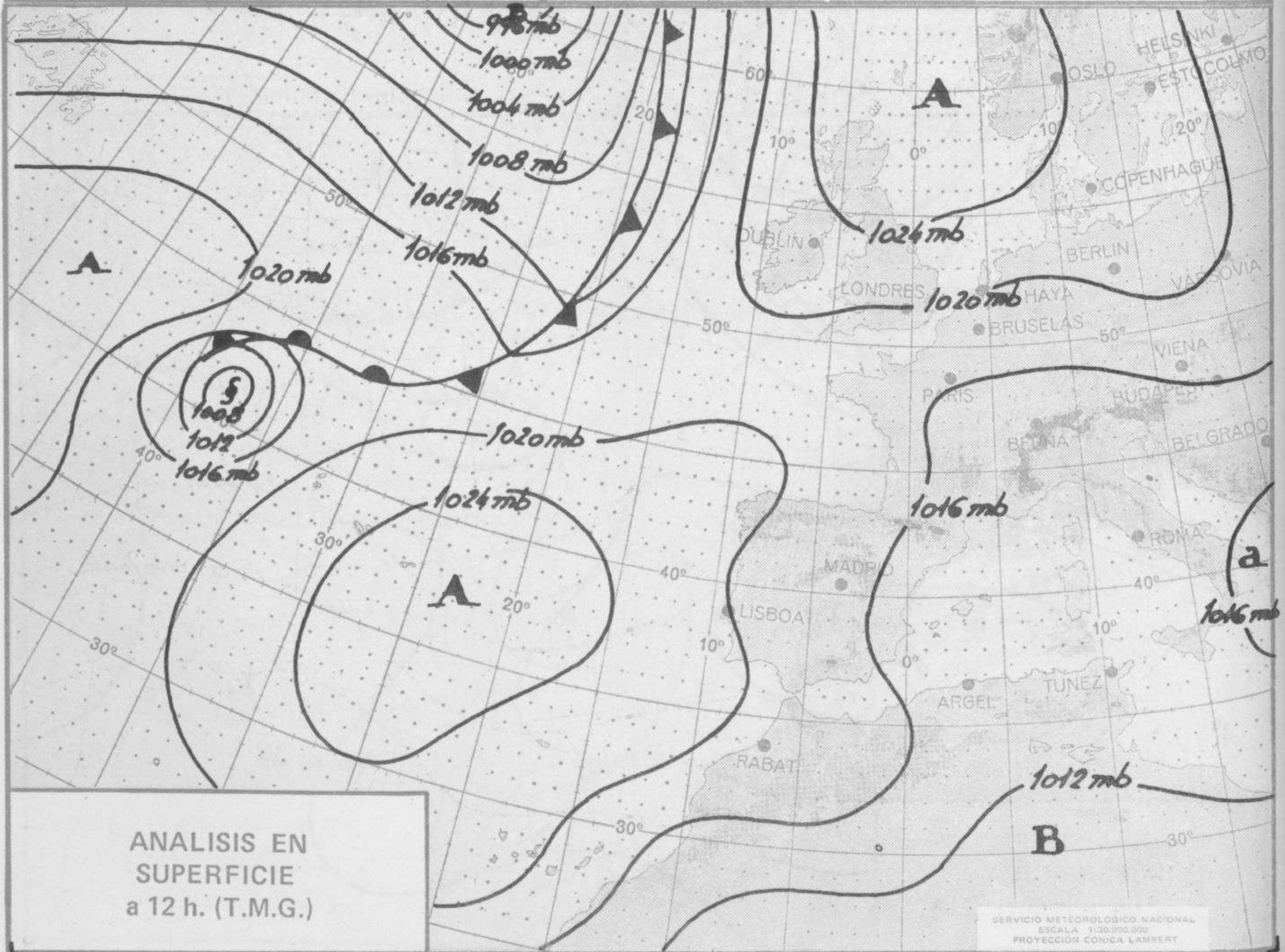
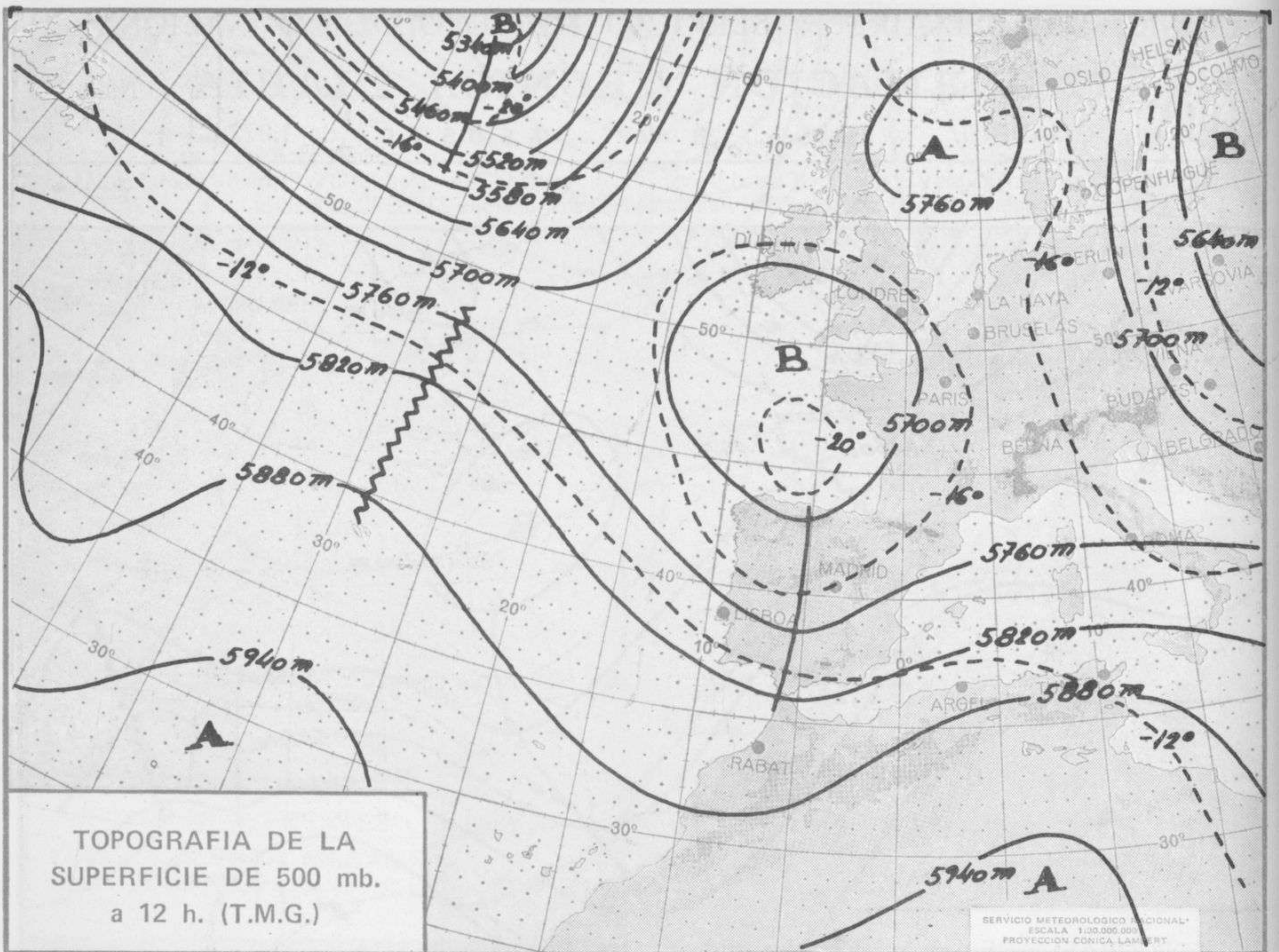


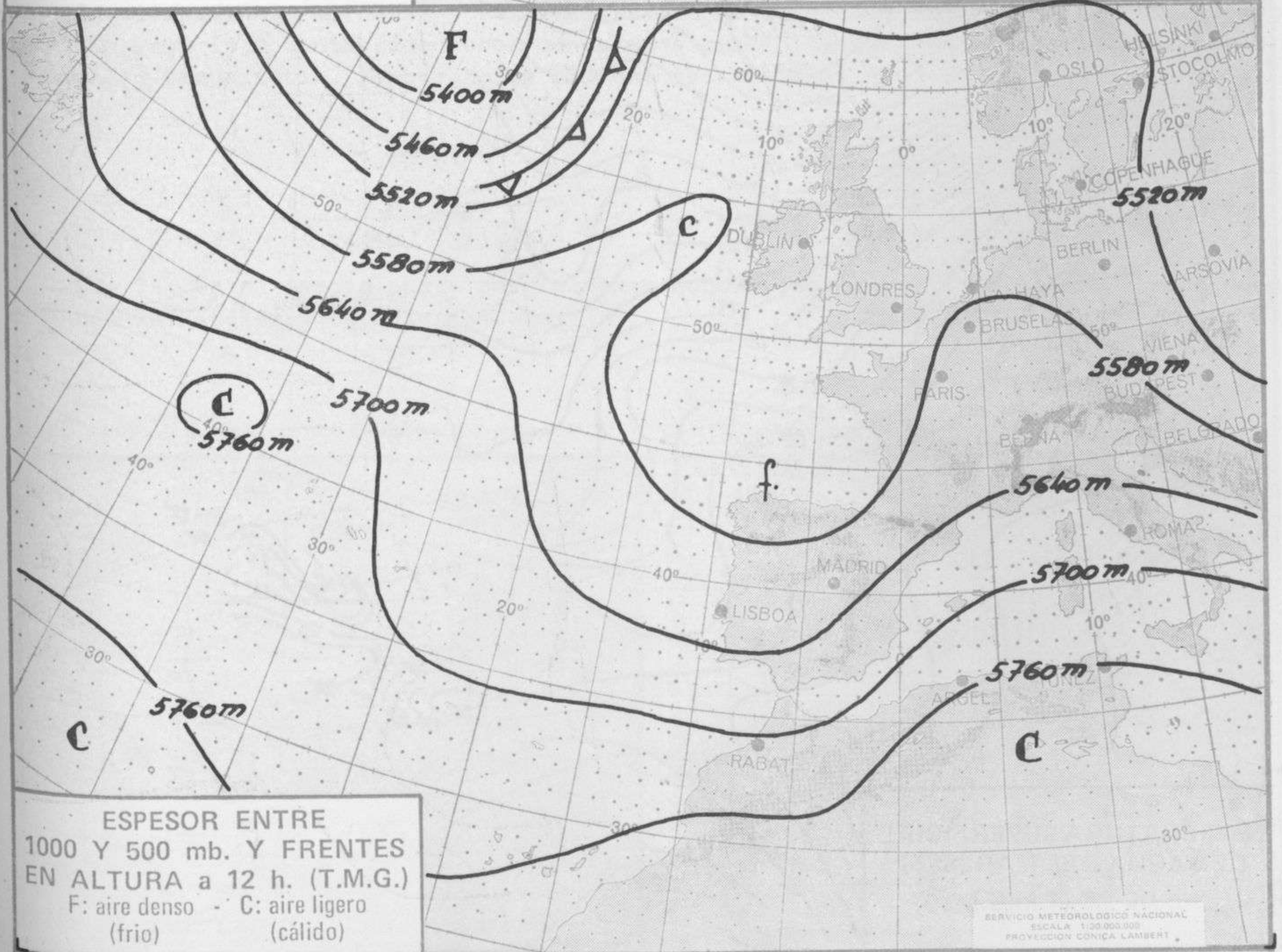
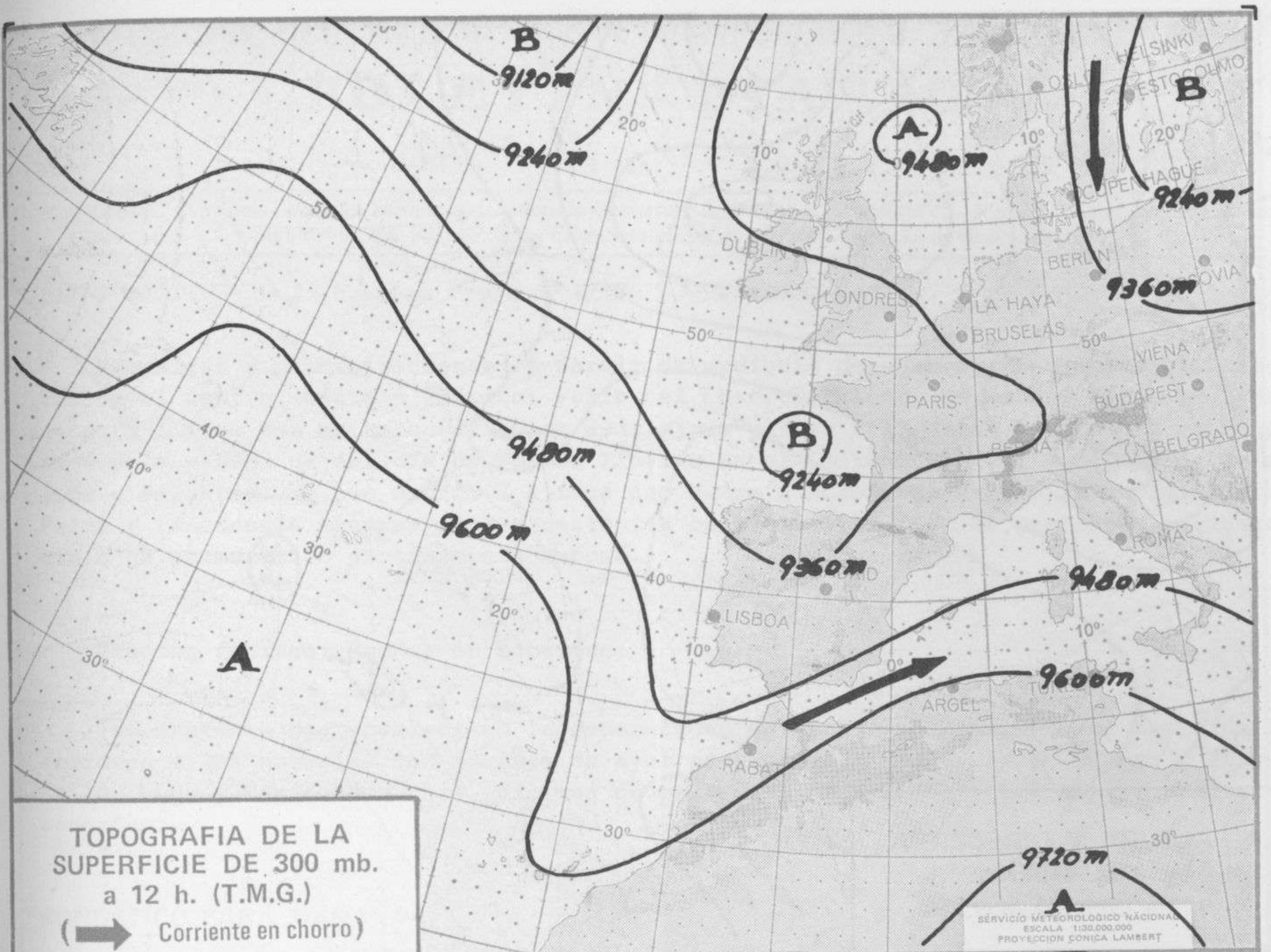


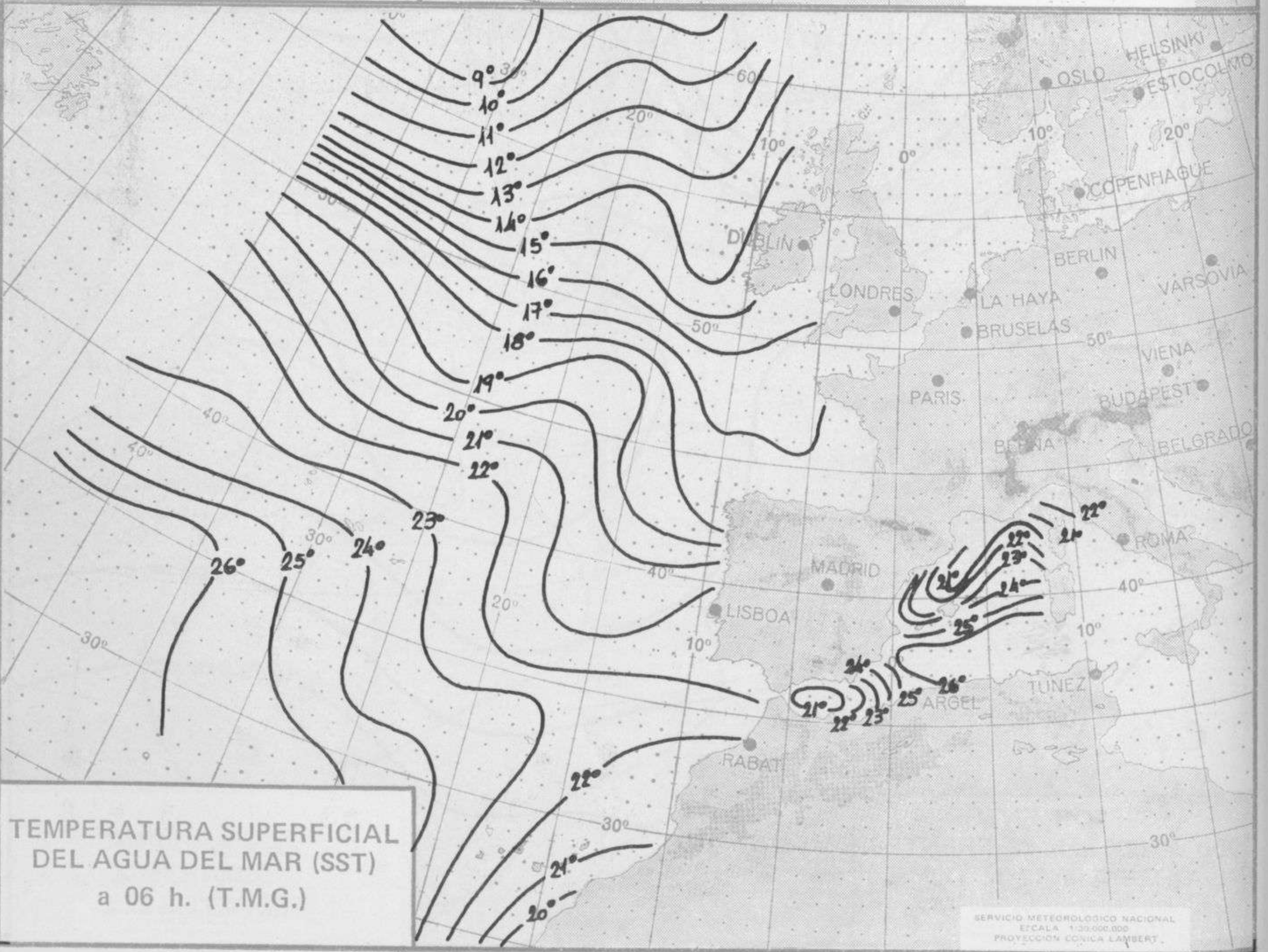
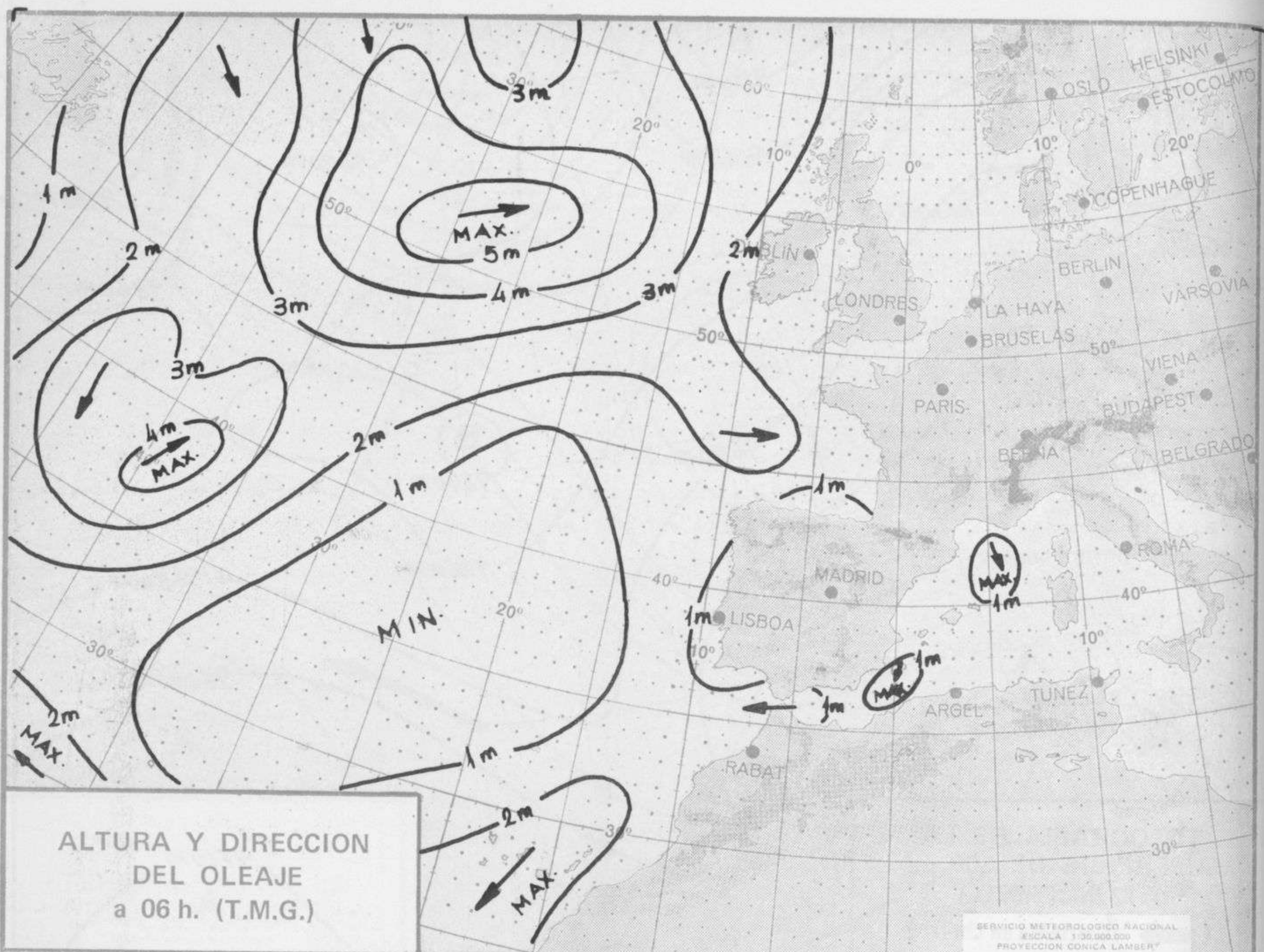
MADRID, LUNES 28 de AGOSTO de 1972

Dirección postal: Centro de Análisis y Predicción (Ciudad Universitaria), Apartado 285 - Madrid - 3 - (España) - Teléfono: 244 35 00
Fonometeo local: teléfono 094 - Fonometeo España: teléfono 232 69 40 de Madrid











COMPLEMENTO A LA INFORMACION TECNICA DIARIA



Dirección postal: Centro de Análisis y Predicción (Ciudad Universitaria), Apartado 285 - Madrid - 3 - (España) - Teléfono: 244 35 00
 Fonometeo local: teléfono 094 - Fonometeo España: teléfono 232 69 40 de Madrid

MADRID, lunes 28 de AGOSTO de 1.972

R A D I O S O N D E O S																VIENTO EN ALTITUD					
LA CORUÑA 08 001				MADRID / BARAJAS 08 221				PALMA DE M./SON BONET 08 302				SANTA CRUZ DE TENERIFE 60 020				Estación		Indicativo		Dia/hora	
Sondeo a 00 h.(T.M.G.)				Sondeo a 00 h.(T.M.G.)				Sondeo a 00 h.(T.M.G.)				Sondeo a 00 h.(T.M.G.)				Altitud		dd ff		dd ff	
PPP	hhh	TT	DD	ddd	ff	TT	DD	ddd	ff	TT	DD	ddd	ff	TT	DD	Tierra					
1.000	161	16	08	25	12	1.000	139			1.000				1.000	138	23	59				
850	1526	8	01	26	10	850	1526	13	62	27	07	850	1544	27	77						
700	3104	0	58	28	19	700	3121	0	37	20	16	700	3188	10	67						
500	5710	-17	57	29	27	500	5750	-15	24	25	500	500	6930	-9	48						
400	7350	-29	58	29	25	400	7390	-29	24	32	400	400	7610	-21							
300						300	9390	-44	23	52	300	300	9670	-37	28	20					
250						250	10590	-53	23	70	250	250	10910	-45	28	30					
200						200	12030	-54	23	70	200	200	12380	-53	28	40					
150						150	13860	-57	23	50	150	150	14190	-64	28	50					
100						100	16420	-59	14	20	100	100	16030	-72	28	30					
70						70				70	70	70	10700	-67	10	15					
50						50				50	50	50	50								
30						30				30	30	30	30								
20						20				20	20	20	20								
10						10				10	10	10	10								
P P P T T D D				P P P T T D D				P P P T T D D				P P P T T D D				Estación		Indicativo		Dia/hora	
1012	16	06				945	18	62				1012	23	59							
910	13	15				870	15	63				925	19	61							
840	7	00				636	-6	12				878	23								
808	4	00				616	-3	77				809	19								
750	4	59				549	-9					541	-5	34							
588	-8	57				398	-29					436	-15	57							
386	-31	58				335	-38	56				288	-40	56							
						247	-54					276	-40								
						175	-54					157	-63								
						148	-57					100	-72								
												50	-64								
Sondeo a 12 h.(T.M.G.)				Sondeo a 12 h.(T.M.G.)				Sondeo a 12 h.(T.M.G.)				Sondeo a 12 h.(T.M.G.)				Estación		Indicativo		Dia/hora	
PPP	hhh	TT	DD	ddd	ff	TT	DD	ddd	ff	TT	DD	ddd	ff	TT	DD	Tierra					
1.000	168	17	16	27	10	1.000	129			1.000				1.000	139	24	58	03	10		
850	1528	7	01	29	13	850	1529	13	59	22	12	850	1536	20	24	10					
700	3097	-1	59	29	20	700	3123	2	23	05	700	700	3183	11	28	14					
500	5700	-18	22	30	22	500	5750	-16	24	32	500	500	5870	-11	55	25	14				
400	7320	-32	59	30	23	400	7380	-30	23	35	400	400	7550	-22	28	16					
300						300	9370	-44	24	35	300	300	9600	-38	30	30					
250						250	10580	-51	24	40	250	250	10830	-46	30	30					
200						200	12030	-51	25	50	200	200	12290	-53	29	50					
150						150	13900	-53	24	35	150	150	X								
100						100	16420	-57	23	20	100	100	16560	-71	11	10					
70						70	18740	-57	19	10	70	70	18690	-66	11	20					
50						50				50	50	50	50								
30						30				30	30	30	30								
20						20				20	20	20	20								
10						10				10	10	10	10								
P P P T T D D				P P P T T D D				P P P T T D D				P P P T T D D				Estación		Indicativo		Dia/hora	
1013	18	14				944	23	66				1012	26	59							
948	13	31				923	28	29				907	15	44							
842	6	00				729	2	49				833	22								
750	-1	38				703	2	62				668	8								
736	2	59				512	-15					505	-11	56							
563	-11	62				318	-42					461	-13	58							
360	-38	58				250	-51					264	-45								
						170	-51					104	-71								
						134	-55					92	-71								
P P P T T D D				P P P T T D D				P P P T T D D				P P P T T D D				Estación		Indicativo		Dia/hora	

