



BOLETIN DIARIO

AÑO XXI
2ª Epoca
Núm. 33

MADRID, MIERCOLES 2 de FEBRERO de 1.972

Dirección postal: Centro de Análisis y Predicción (Ciudad Universitaria), Apartado 285 - Madrid (España) - Teléfono: 244 35 00
Fonometeo local: teléfono 094 - Fonometeo España: teléfono 2441105 de Madrid

TIEMPO PASADO (de 12 horas de ayer a 12 horas, T.M.G., de hoy):

Nubosidad y precipitaciones: La nubosidad fué abundante en la Península y Baleares. Hubo grandes claros en el norte de Galicia y Asturias así como en el sudeste. En el resto el cielo estuvo prácticamente cubierto. Las precipitaciones han afectado a todas las regiones con totales de 58 litros por metro cuadrado en Vigo y 38 en Pontevedra, las más importantes. Nevó en las montañas. En Navacerrada se anotaron 26 litros.

Vientos fuertes: Los hubo en La Mancha y Almería del oeste.

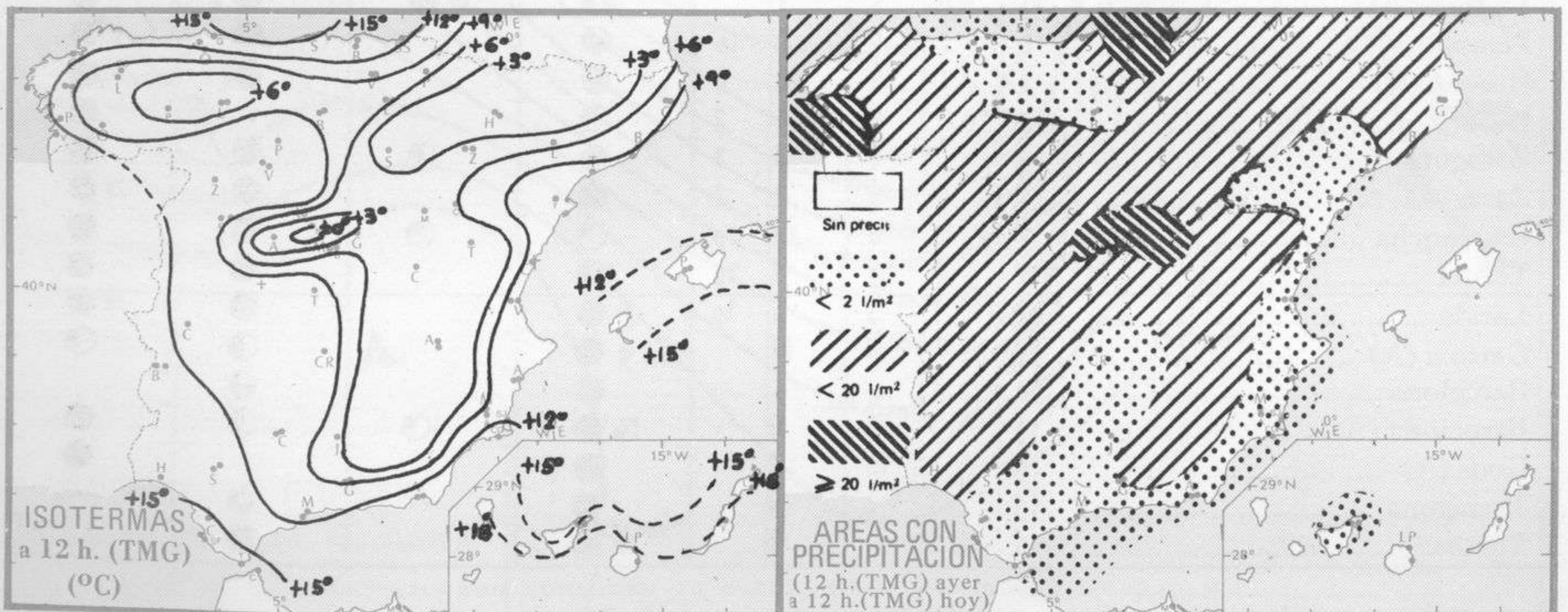
Temperaturas destacables: Las heladas han sido poco numerosas y poco intensas. Solo se han registrado en Avila, Logroño y Albacete con cero grados y en Soria con 1º bajo cero. Las mínimas más suaves en el litoral del golfo de Cádiz con 13º. A mediodía de hoy destacan 15º en Oviedo, Santander, Cádiz y Tarifa. Las más bajas eran 2º en Soria y Huesca.

PRONOSTICO PARA MAÑANA:

El sistema nuboso alcanzará el Mediterráneo produciendo precipitaciones en Cataluña, Levante y Baleares. En Galicia, Cantábrico, Duero, Centro, chubascos alternando con claros. Por el suroeste se espera la penetración de un frente cálido que producirá nuevas precipitaciones. Temperaturas suaves.

TENDENCIA PARA LOS DIAS4.y.5.....

Día 4: Precipitaciones en el litoral mediterráneo y Baleares. Chuascos, alternando con claros en la vertiente atlántica y cantábrica.- Día 5: Nubosidad abundante en todas las regiones, alternando con claros. Disminución en la frecuencia de los chubascos.



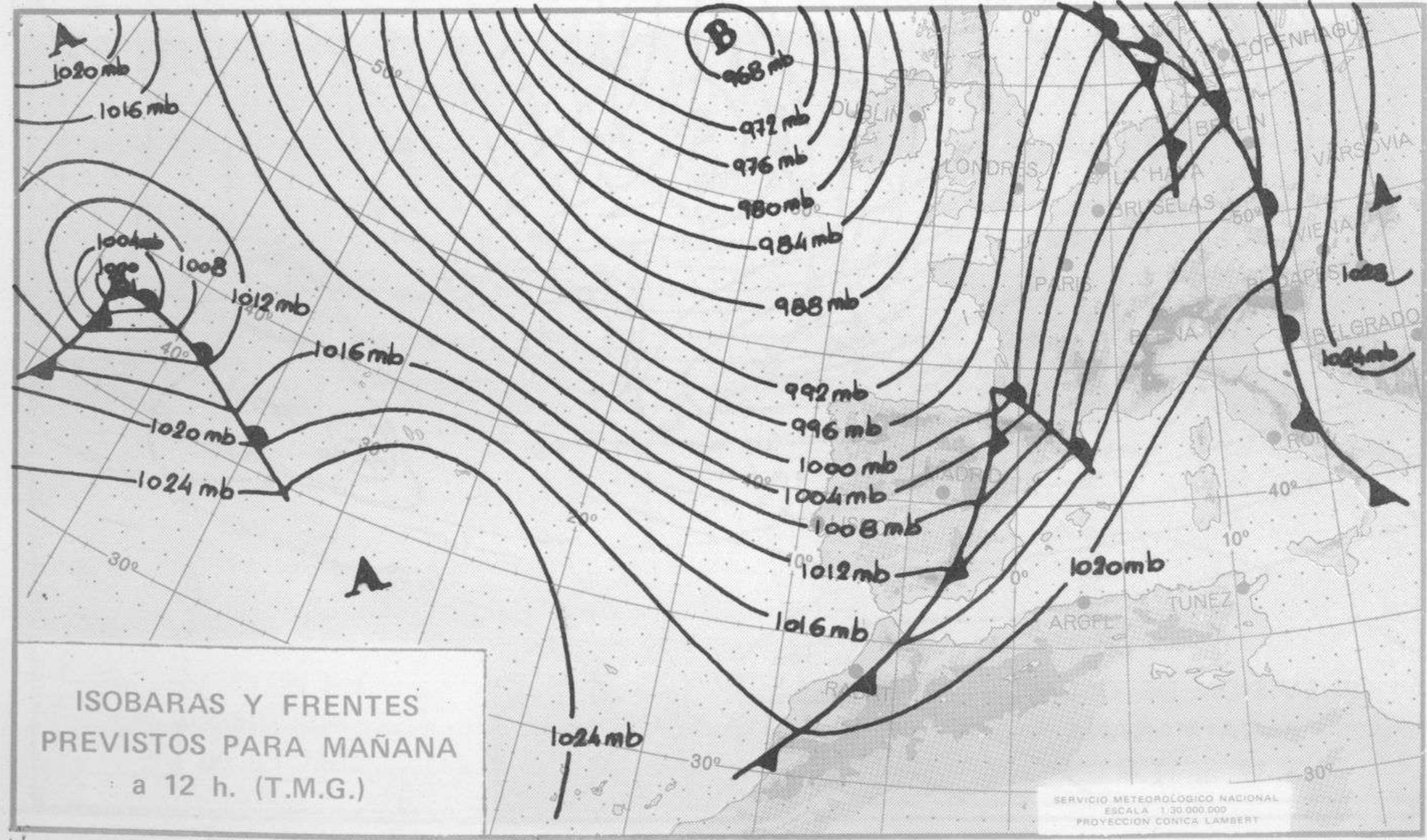
Estaciones	Temperaturas			Precipitación		Meteoros significativos			
	Máx.	Min.	Medio-día	06 ayer a 06 hoy	Hoy 06-12	18 horas de ayer	00 horas de hoy	06 horas de hoy	12 horas de hoy
La Coruña	12	10	12	16		●	☂	●	●
Monteventoso	11	10	9	9		☂	☂	☂	●
Lugo (Punto Centro)	8	5	9	8	3	●	●	☂	☂
Santiago de Comp. (A)	9		8	9	2	●	☂	●	☂
Pontevedra	12	11		6		☂		☂	
Vigo (A)	10	7	10	51	10	☂	☂	☂	●
Orense									
Ponferrada	8	5	6	4	6	☂		☂	●
Asturias (A)	13	9	14		ip	●		☂	●
Gijón.	15	13	15	ip	ip	●	●	☂	●
Santander (A)	13	11	15	3		☂		☂	☂
Santander	14	8	15	7	ip	☂	☂	●	☂
Bilbao (A)	11	6	14	9		☂		●	☂
San Sebastian/Igueldo	10	6	10	10	ip	☂	☂	☂	●
San Sebastian (A)	12	2	14	8	1	☂		☂	●
León (A)	7	2	6	2	ip	●	●	☂	●
Zamora	7	4	11	6	1	☂		☂	●
Palencia	6	3	9	ip	ip	☂	☂	●	●
Burgos (A)	6	2	7	8	ip	●	☂	●	●
Burgos									
Valladolid (A)	6		9	2	ip	●		●	●
Valladolid	7	3	10	3	1	☂	●	☂	●
Soria	3	-1	2	9	2	☂		☂	☂
Salamanca (A)	7	4	9	4	1	☂	●	☂	☂
Avila	4	0	6	4	7	☂		☂	●
Segovia	6	3	10	7		☂		☂	●
Navacerrada	-1	-5	-2	65	14	☂		* ●	* ●
Madrid/Barajas	8	2	7	10	9	☂	●	☂	☂
Madrid (Ciudad Universitaria)	9	5	6	7	1	☂	☂	☂	☂
Guadalajara	7	4		59		☂		☂	☂
Toledo	10	6		ip		☂		☂	☂
Cuenca	4	1	4	6	8	☂		☂	☂
Molina de Aragón	4	2	4	6	ip	☂		●	☂
Ciudad Real	9	X	9	6	1	☂	☂	●	☂
Albacete (A)	9	0	4	ip	3	☂	☂	☂	☂
Cáceres	9	6	10	5	5	☂		●	☂
Badajoz (A)	4	8	14	3	ip	☂		●	●
Vitoria (A)	7	4	8	5	ip	☂		●	☂
Logroño	7	0	5	4	ip	☂		●	☂
Logroño (A)	7	0	5	3		☂	☂	●	☂
Pamplona	6	1	5	9	ip	☂		●	☂
Huesca (A)	7	1	2	20	6	●		☂	☂
Daroca	8		6	1	2	☂		●	●
Zaragoza (A)	10	2	4	3	3	●	☂	●	●
Zaragoza	11	2	5	2	3	●		●	☂
Calamocha	7	-2	6	ip	ip	☂	☂	●	●
Teruel	7	0	4	2	ip	☂		●	●
Lérida	12	1	3	5	ip	☂		●	☂
Gerona (A)	11	1	8	11		☂		☂	☂
Barcelona	14	8		1		☂		☂	●
Barcelona (A)	13	3	9	2		☂	☂	☂	●
Reus (A)	12		10	2		●		●	●
Tarragona	13	8		1		●		☂	●
Tortosa	15	5		ip		☂		●	●

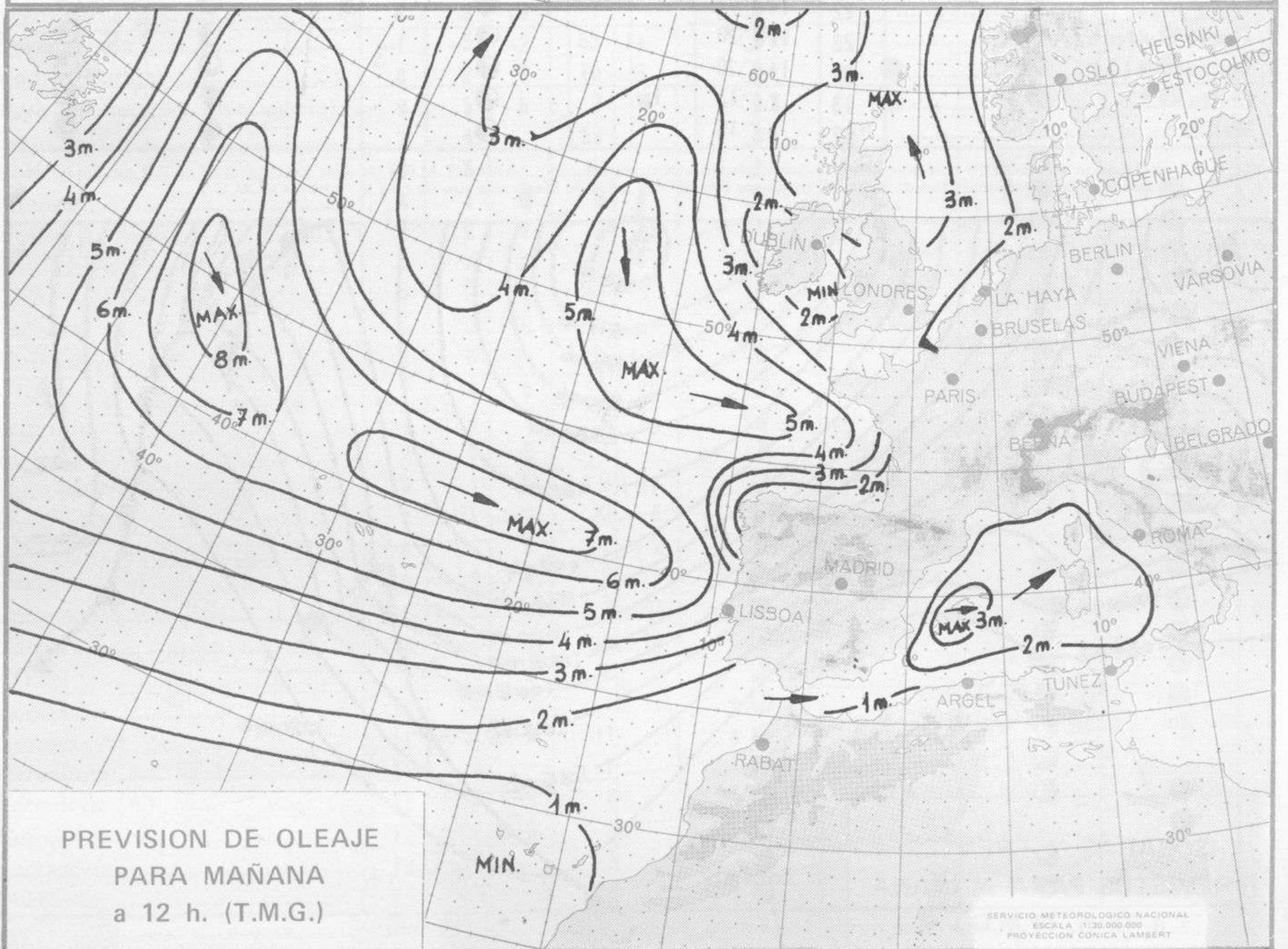
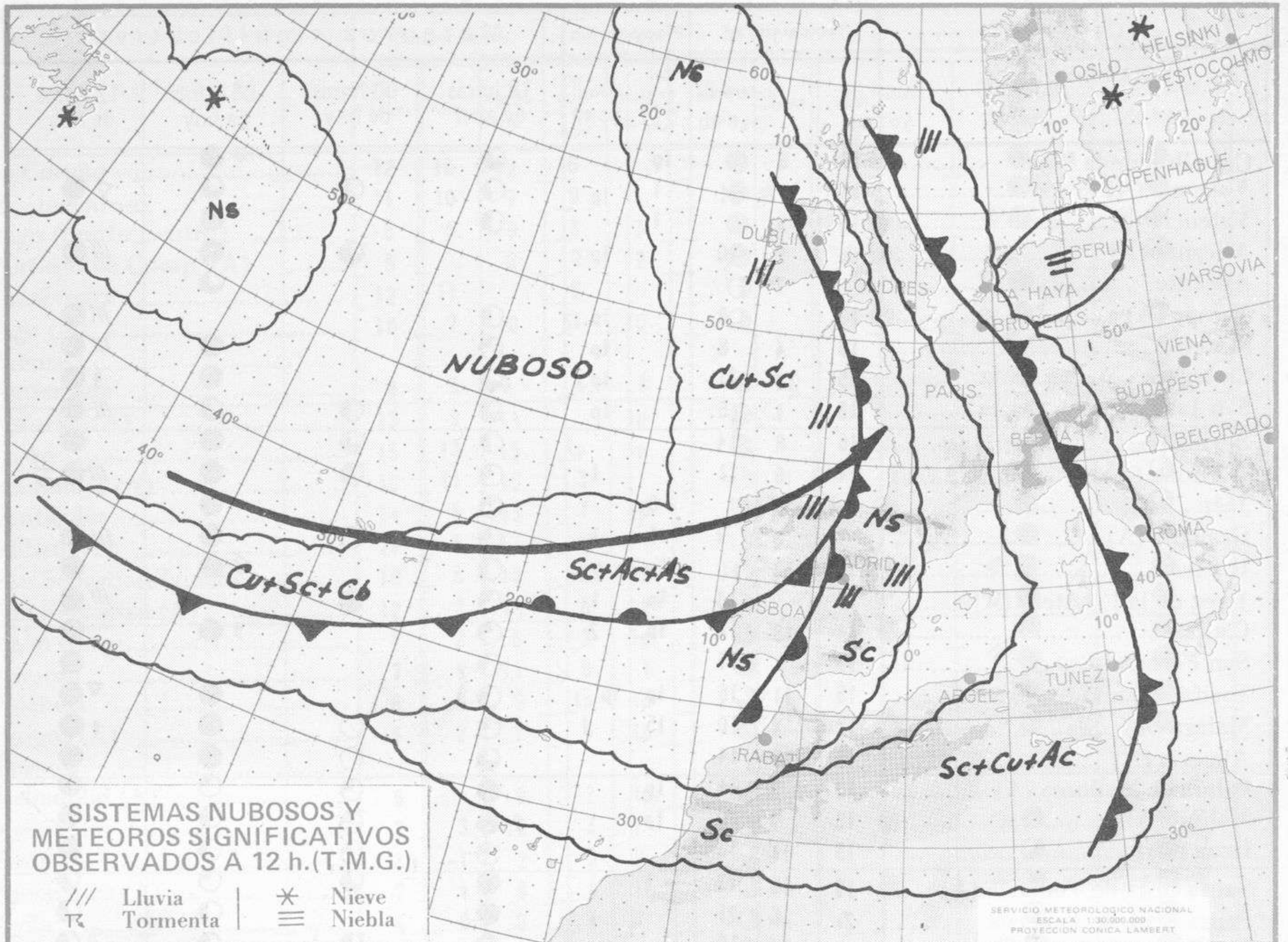
SIMBOLOS UTILIZADOS EN LOS CUADROS DE METEOROS SIGNIFICATIVOS

- ☂ Llovizna
- ☂ Neblina
- ☂ Relámpagos
- ▲ Granizo
- Despejado
- Nuboso
- ☂ NW 30 nudos
- ☂ NE 35 nudos
- ☂ Lluvia
- ☂ Niebla
- ☂ Tormenta
- * Nieve
- ☂ Poco nuboso
- Cubierto
- ☂ SW 50 nudos
- ☂ SE 65 nudos

Estaciones	Temperaturas			Precipitación		Meteoros significativos			
	Máx.	Mín.	Medio-día	06 ayer a 06 hoy	Hoy 06-12	18 horas de ayer	00 horas de hoy	06 horas de hoy	12 horas de hoy
Castellón de la Plana	18	6		ip		☉		☉	☉
Valencia (A)	14	7	11	1	ip	☉	☉	☉	☉
Valencia	16	9		1		☉		☉	☉
Alicante (A)		5	10		ip		☉	☉	☉
Alicante		7						☉	☉
Murcia (A)	19		8		ip	☉		☉	☉
Murcia	19	4	8		ip	☉		☉	☉
Cartagena	15	10	11		ip	☉		☉	☉
San Javier	18	1	6		ip	☉	☉	☉	☉
Sevilla (A)	16	8	14			☉	☉	☉	☉
Córdoba (A)	14	6	11		1	☉	☉	☉	☉
Jaén	11	4		6		☉		☉	☉
Granada (A)	7	2	9	1	1	☉	☉	☉	☉
Huelva	16	13	14	ip	7	☉		☉	☉
Jerez de la Frontera (A)	15		13	ip	1	☉	☉	☉	☉
Cádiz	14	13	14	ip	2	☉		☉	☉
San Fernando	15		15			☉		☉	☉
Tarifa	15	11	16	ip	ip	☉		☉	☉
Málaga (A)	17	X	10	15	1	☉	☉	☉	☉
Almería (A)	18	8	14			☉	☉	☉	☉
Palma de Mallorca (A)	13	7	14	ip		☉	☉	☉	☉
Mahón (A)	13	9	12	ip		☉	☉	☉	☉
Ibiza (A)	15	11	14			☉	☉	☉	☉
Santa Cruz de Tenerife (A)	17	10	13	1		☉	☉	☉	☉
Santa Cruz de Tenerife	21	16	21			☉	☉	☉	☉
Las Palmas (A)	22	14	19			☉	☉	☉	☉
Fuerteventura (A)	22	11	20			☉	☉	☉	☉
Lanzarote (A)	20	14	20			☉	☉	☉	☉
Ceuta	13	3	13	ip		☉		☉	☉
Melilla	17	8	15			☉		☉	☉

NOTA: Los datos de este Boletín comprenden las observaciones efectuadas desde 12 horas (T.M.G.) de ayer a 12 horas (T.M.G.) del día de hoy. Las temperaturas máximas son de ayer, las mínimas son de hoy y las de mediodía son de hoy a 12 horas (T.M.G.).







MINISTERIO DEL AIRE - SERVICIO METEOROLOGICO NACIONAL
INFORMACION TECNICA

Núm. 33.

MADRID, MIERCOLES 2 de FEBRERO de 1972

Dirección postal: Centro de Análisis y Predicción (Ciudad Universitaria), Apartado 285 - Madrid (España) - Teléfono: 244 35 00
 Fonometeo local: teléfono 094 - Fonometeo España: teléfono 2441105. de Madrid

