



MINISTERIO DEL AIRE

Boletín diario del Servicio Meteorológico Nacional

AÑO XX

2ª Epoca

MADRID MIÉRCOLES 8 DE DICIEMBRE DE 1971

Núm. 342

CENTRO DE ANALISIS Y PREDICCIÓN (Ciudad Universitaria) - APARTADO 285 - MADRID - Teléf 2 44 35 00

ESTACIONES	TEMPERATURA		PRECIPITACION		Horas de sol	ESTACIONES	TEMPERATURA		PRECIPITACION		Horas de sol	ESTACIONES	TEMPERATURA		PRECIPITACION		Horas de sol	TEMPERATURAS EXTREMAS (De las capitales Peninsulares)
	Máx.	Min.	Noche	Día			Máx.	Min.	Noche	Día			Máx.	Min.	Noche	Día		
La Coruña	12	10			7.8	Navacerrada (*)	2	-3			3.5	Castellón	18	10			0.0	MAXIMA: 18° en Castellón, Gerona y Huelva. MINIMA: 1° bajo cero en Avila, Cuenca, Salamanca y Segovia
Montevitoso	12	8				Madrid/Barajas	16	-1			6.0	Valencia (A)	17	8	ip		0.0	
Bares						Madrid	14	5			5.2	Valencia	17	6			0.0	
Lugo (P.Centro)	10	5			7.0	Madrid/C.Vientos	14					Alicante (A)	15	11	3	1	1.2	
Santiago (A)	12	4			8.1	Getafe	15	2			3.8	Alicante	15	10	3	1	0.2	
Pontevedra						Guadalajara	13	1				Aitana						
Vigo (A)	13	3				Toledo	15	2			4.3	Murcia/Alcant.	14	11	ip	ip	3.7	
Vigo		6			8.5	Cuenca	13	-1			3.0	Murcia	14	10	1	ip	2.8	
Orense						Molina de Arag. ^m						Castillo Galeras	12	9	5	3		
Ponferrada	9	-1				Ciudad Real	13	1			2.8	San Javier	15	10	ip	2	1.0	
						Albacete (A)	12	3	ip		0.1							
						Cáceres	15	6										
						Badajoz (A)	17	2			7.6	Sevilla (A)	17	3			1.0	
Asturias (A)	11	7			6.2	Vitoria (A)	6	5	ip			Córdoba (A)	16	0			7.8	TEMPERATURAS Máx. 14,0 a 15,00 h. Mín. 4,6 a 8,15 h. a 1 h. 7,1 a 13 h. 12,0 a 7 h. 5,0 a 18 h. 11,8
Gijón	13	10	ip	ip	1.6	Logroño	9	4			4.0	Jaén	11	5	ip	ip		
Santander (A)	11					Logroño (A)	10	5			4.4	Granada (A)	9	1			7.2	
Santander	11	8	ip		0.2	Pamplona	7	5			2.3	Huelva	18					
Bilbao (A)	10	8	ip		0.0	Huesca/Monfl. ^e	11	2			3.3	Jerez de la F. ^ª (A)	17	7				
S.Sebastián/Ig. ^º	7	5			0.0	Candanchú (*)	4	-2				Cádiz	17	9	ip			
S.Sebastián (A)	6	5			0.0	Veruela						San Fernando	14	8	1		0.0	
						Daroca	9					Tarifa	18	11	2	3	0.0	
						Zaragoza (A)	12	5			6.7	Málaga (A)	15	5		ip	5.0	
						Zaragoza	12	6				Almería (A)	14	10		1	6.8	
León (A)	11	0			8.3	Calamocha	9	-2			0.6							
Zamora	11	2			3.0	Teruel	9	1				Palma de M. ^ª (A)	15	12	1	9	0.0	
Palencia	9	4			7.3							Mahón (A)	16	13	3	7	0.2	
Burgos (A)	5	2			1.5							Ibiza (A)	15	12	7	1	0.0	
Burgos	5	2			1.2							S. ^ª C.de la Palma (A)	20	15			7.0	
Valladolid (A)	9	1			7.8	Lérida	10	5			4.4	Izaña (*)	2					
Valladolid	10	2			7.4	Montseny (*)	7					S.C.de Tenerife (A)	15	8			9.8	
Soria	13	1			4.4	Gerona (A)	18				4.8	S.C.de Tenerife	21	15			6.0	
Salamanca (A)	8	-1			2.3	La Molina (*)		-3				Las Palmas (A)	20	15			4.7	
Avila	7	-1			1.4	Barcelona	16				4.8	Fuerteventura (A)	21	14	ip		9.0	
Segovia	6	-1			3.8	Barcelona (A)	16	7			2.9	Lanzarote (A)	20					
						Reus (A)	18	6			1.9	Ceuta	11			1		
						Tarragona	15	9			2.4	Melilla	16	8		2	7.7	
						Tortosa	16	9				V.Cisneros (A)	21	14			9.5	

TEMPERATURAS EXTREMAS
(De las capitales Peninsulares)

MAXIMA: 18° en Castellón, Gerona y Huelva.

MINIMA: 1° bajo cero en Avila, Cuenca, Salamanca y Segovia

OBSERVACIONES DE MADRID
(Parque del Retiro)

TEMPERATURAS
Máx. 14,0 a 15,00 h.
Mín. 4,6 a 8,15 h.
a 1 h. 7,1 a 13 h. 12,0
a 7 h. 5,0 a 18 h. 11,8

PRESIONES
Máx. 712,4 mm. a 11,0 hoy
Mín. 709,1 mm. a 18,00 ayer
a 1 h. 710,0 a 13 h. 711,4
a 7 h. 711,2 a 18 h. 711,3

VIENTO
Veloc. máx. 10,5 m/s. a 13,45 h.
Dirección: Nordeste
Recorrido en 24 horas 295 km.

(*) Estaciones situadas a más de 1.600 metros sobre el nivel del mar.

NOTA.— Los datos de este Boletín comprenden las observaciones desde las 18 h. T. M. G. de ayer a las 18 h. T. M. G. del día de hoy
Las horas de sol corresponden al día de ayer.

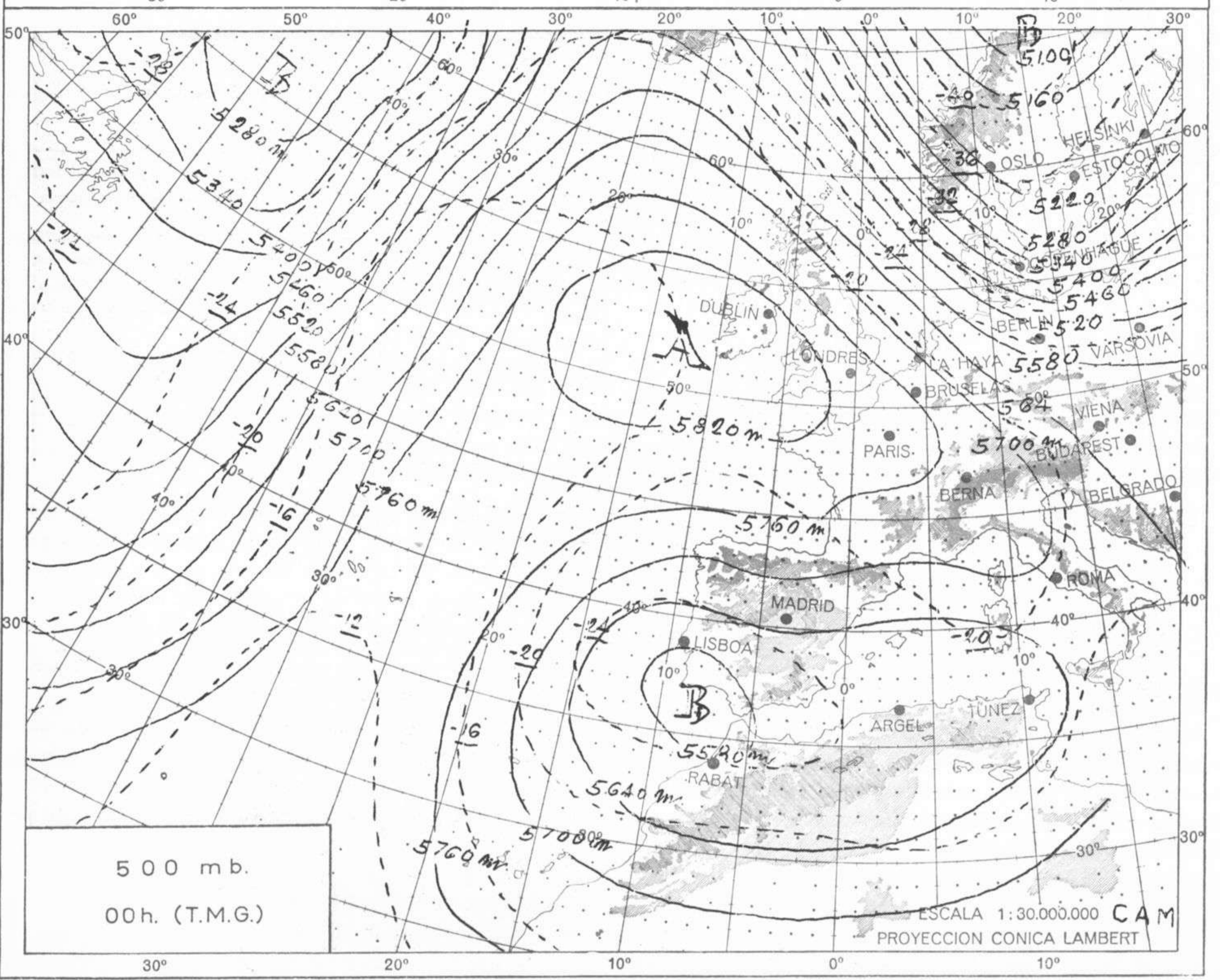
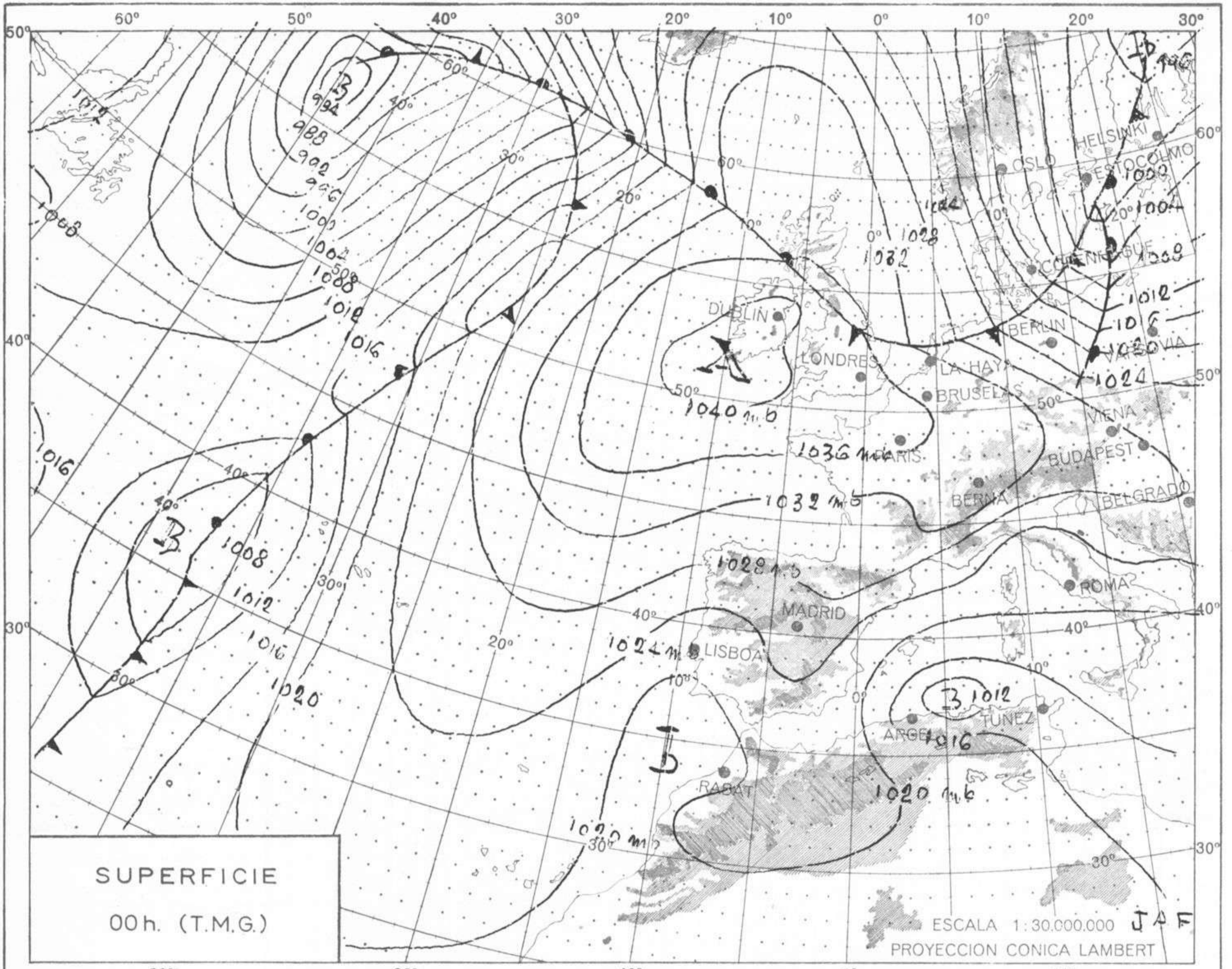
INFORMACION GENERAL DE LAS ULTIMAS 24 HORAS (DE 19 HORAS DE AYER A 19 HORAS DE HOY, HORA OFICIAL).

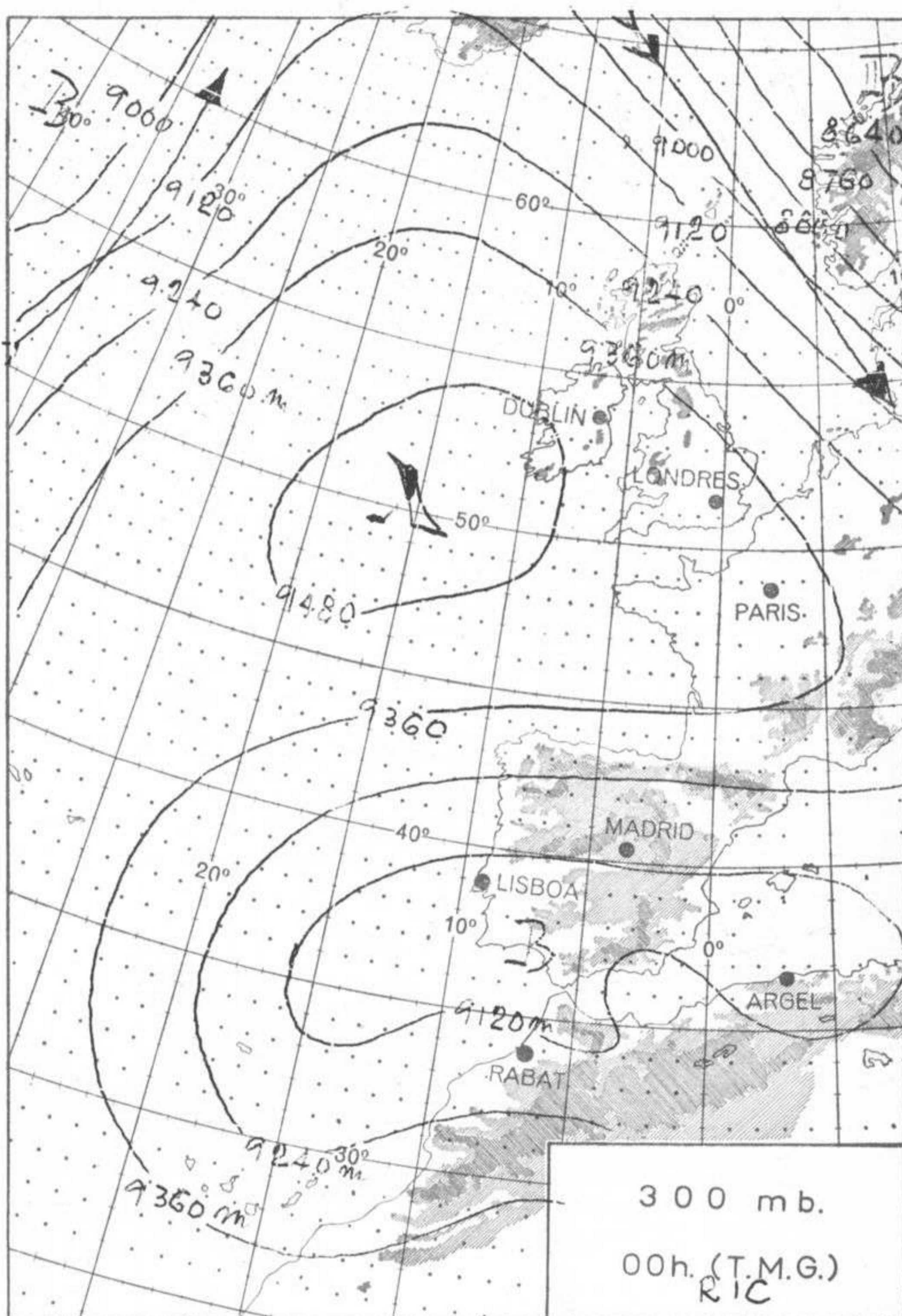
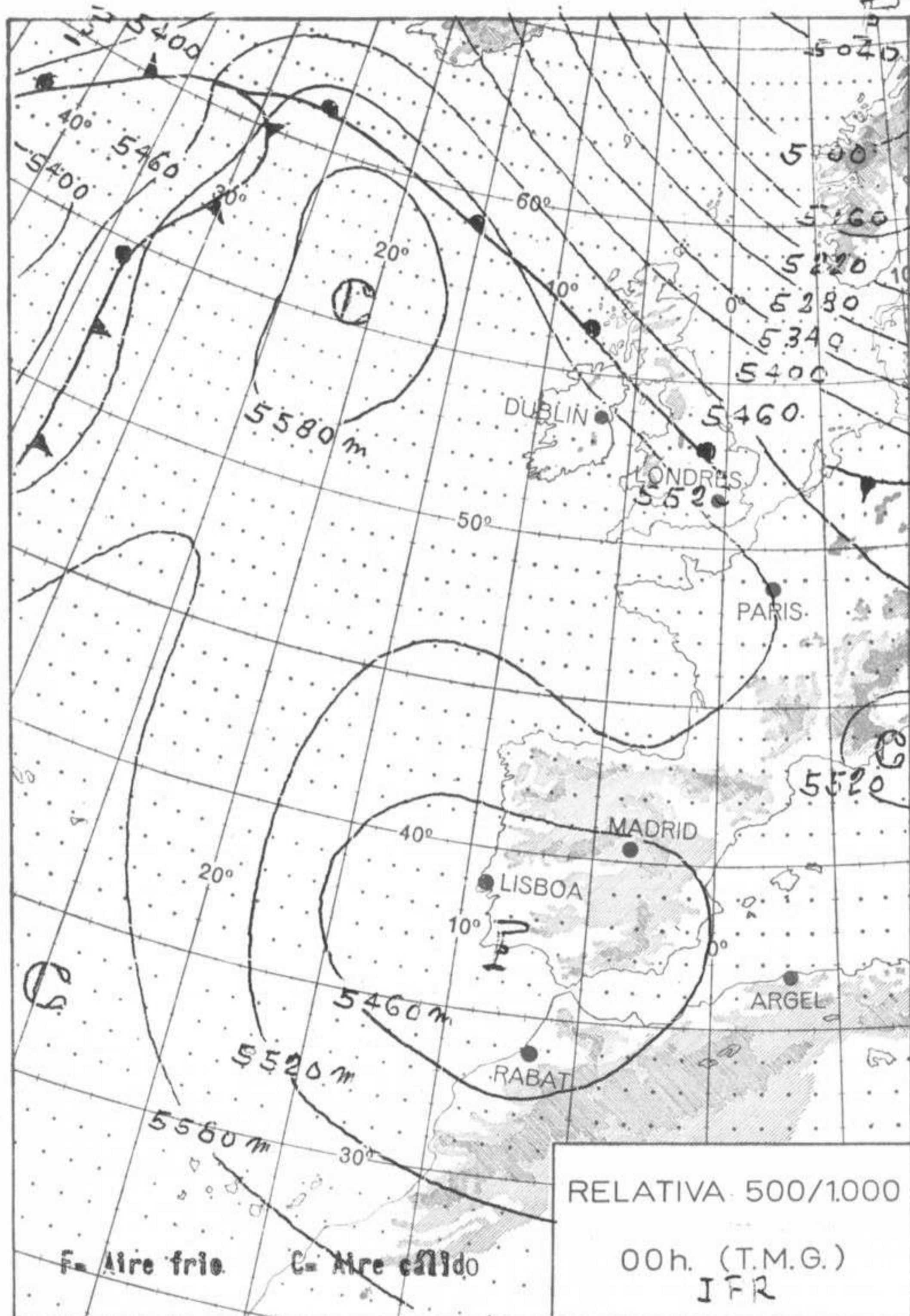
En la noche pasada ha permanecido el cielo muy nuboso en la vertiente mediterránea con aguaceros en Levante, Sureste, Baleares, región del Estrecho y alto Ebro. También llovió ligeramente en puntos del Cantábrico, de La Mancha y Canarias. Durante el día de hoy el cielo ha permanecido cubierto en el Sureste, baja Andalucía, región del Estrecho y Baleares con precipitaciones persistentes. Ha habido nubosidad variable en Cataluña, Levante y Cantábrico, donde se han registrado algunas lloviznas. En el resto el cielo ha estado despejado o poco nuboso. Las temperaturas han sido relativamente suaves.

PREDICCIÓN PARA EL JUEVES DIA 9.

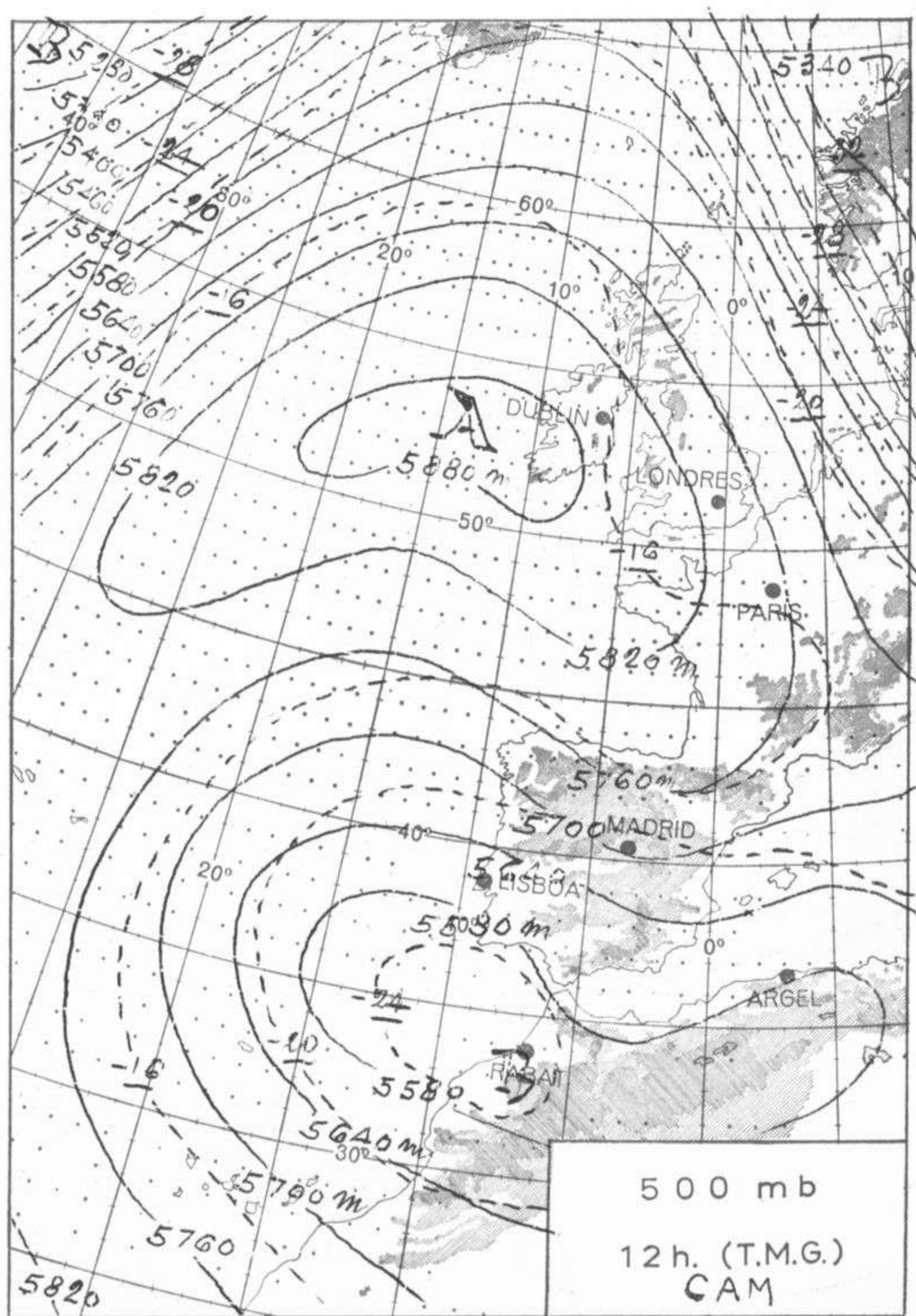
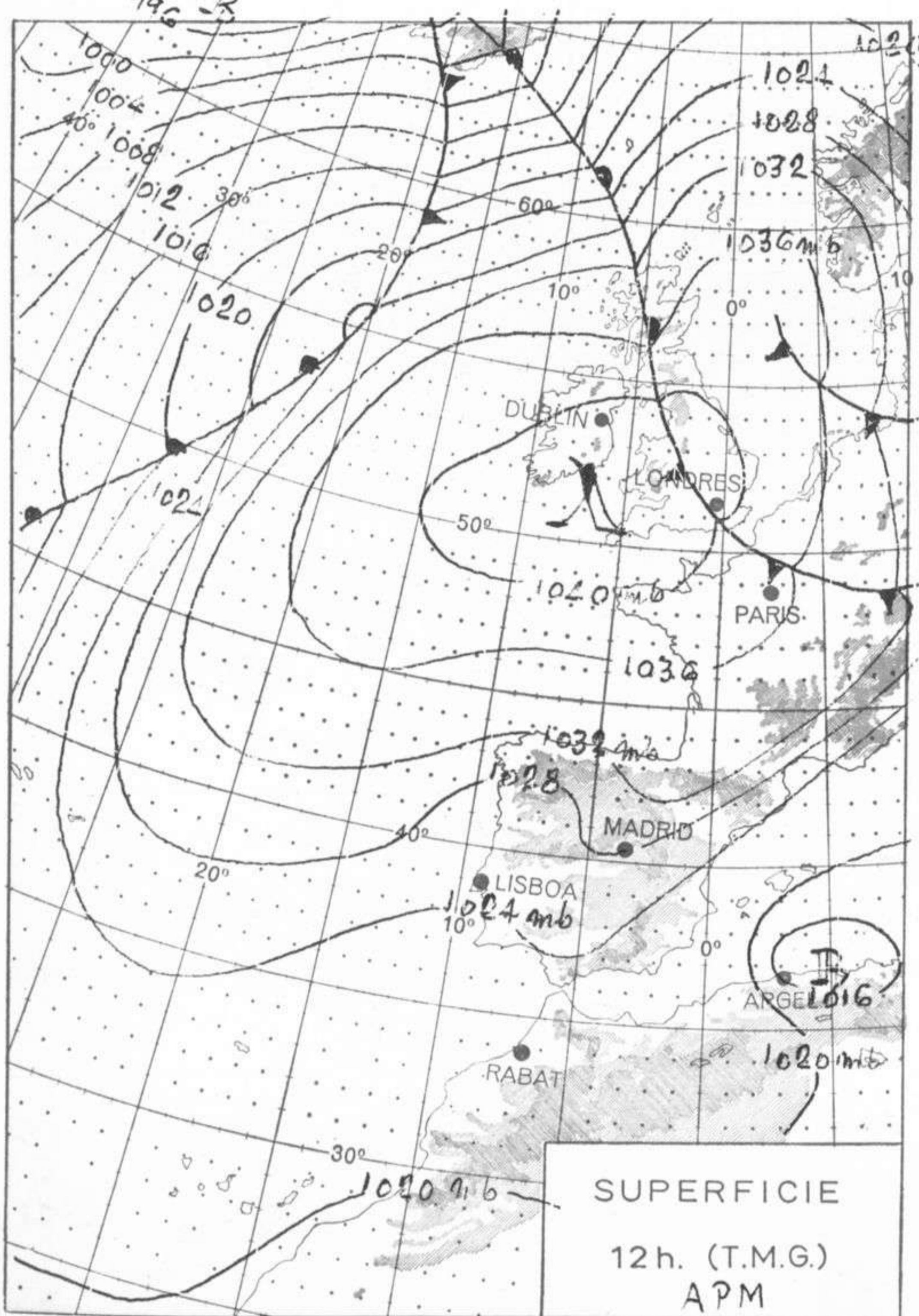
Cielo muy nuboso en el Pirineo y Cataluña con algunos chubascos que serán de nieve en alturas superiores a mil metros. Cielo nuboso en Levante y cubierto o casi cubierto en el Sureste y costa sur del mediterráneo, Estrecho y bajo Guadalquivir con chubascos. Cielo en general poco nuboso en el resto de la Península. Chubascos en Baleares y nuboso en Canarias. Soplarán vientos fuertes del norte en el Ebro, Cataluña y Baleares y moderados del nordeste en el resto de la Península. Ligero descenso de la temperatura en el nordeste.

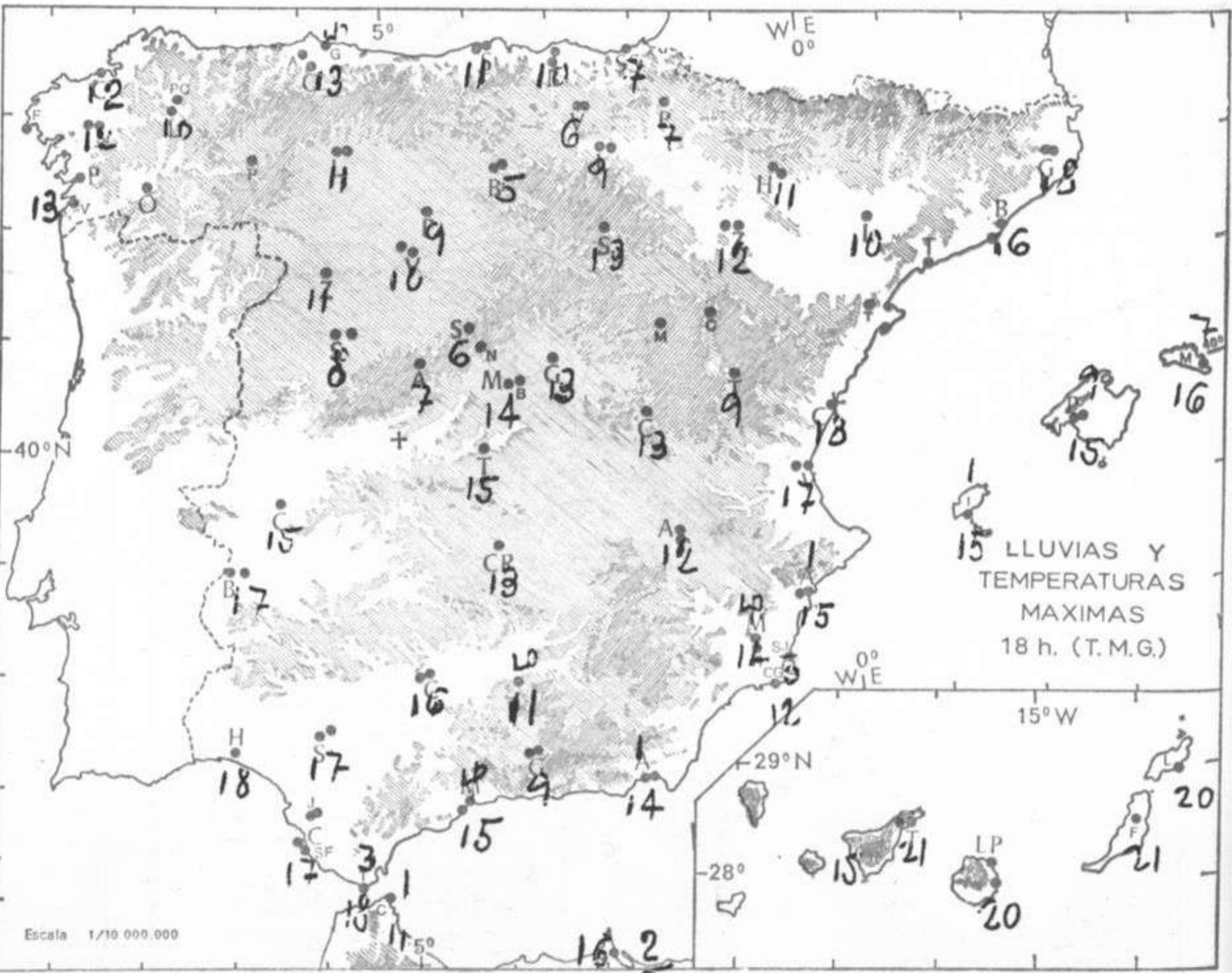
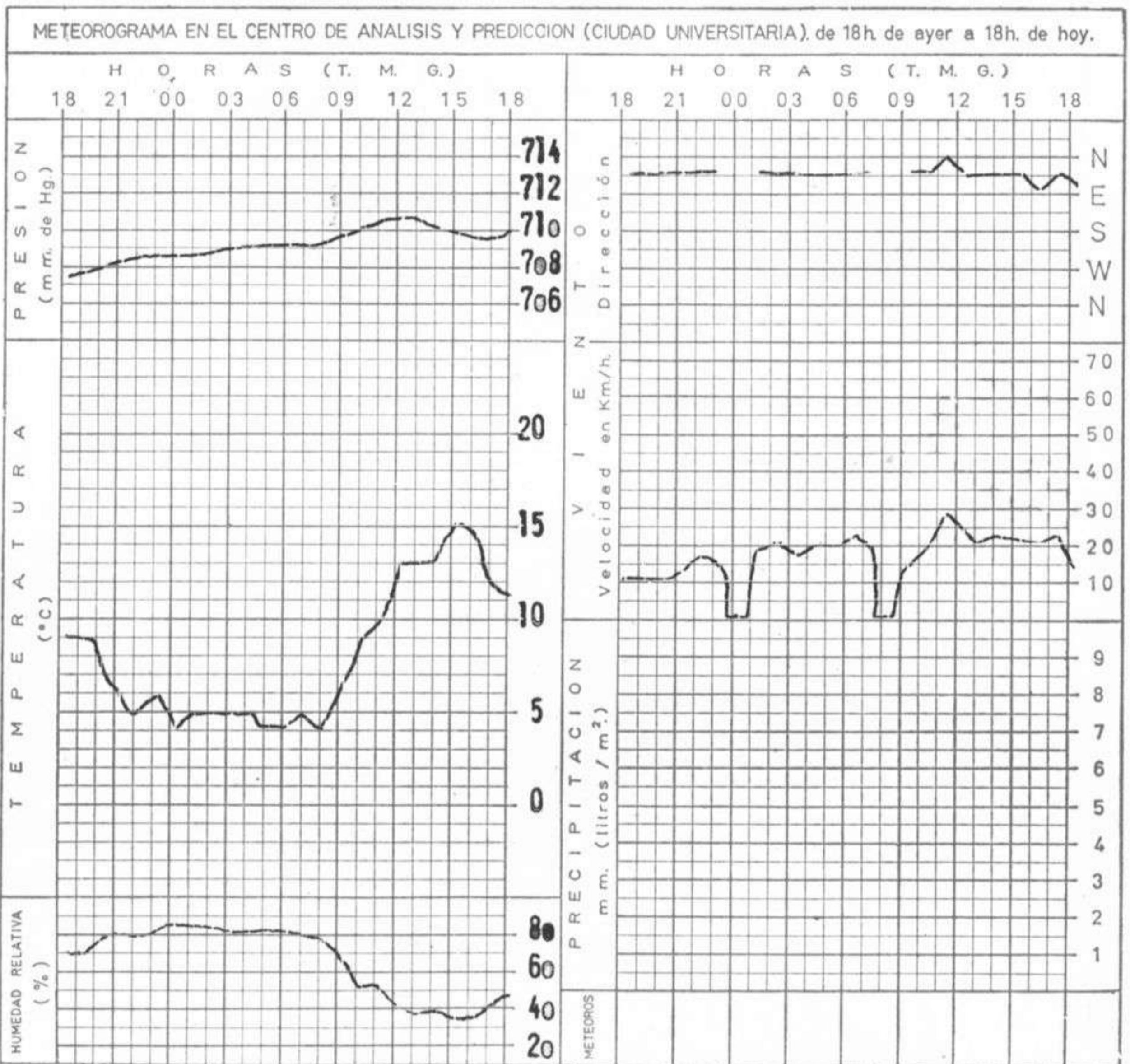
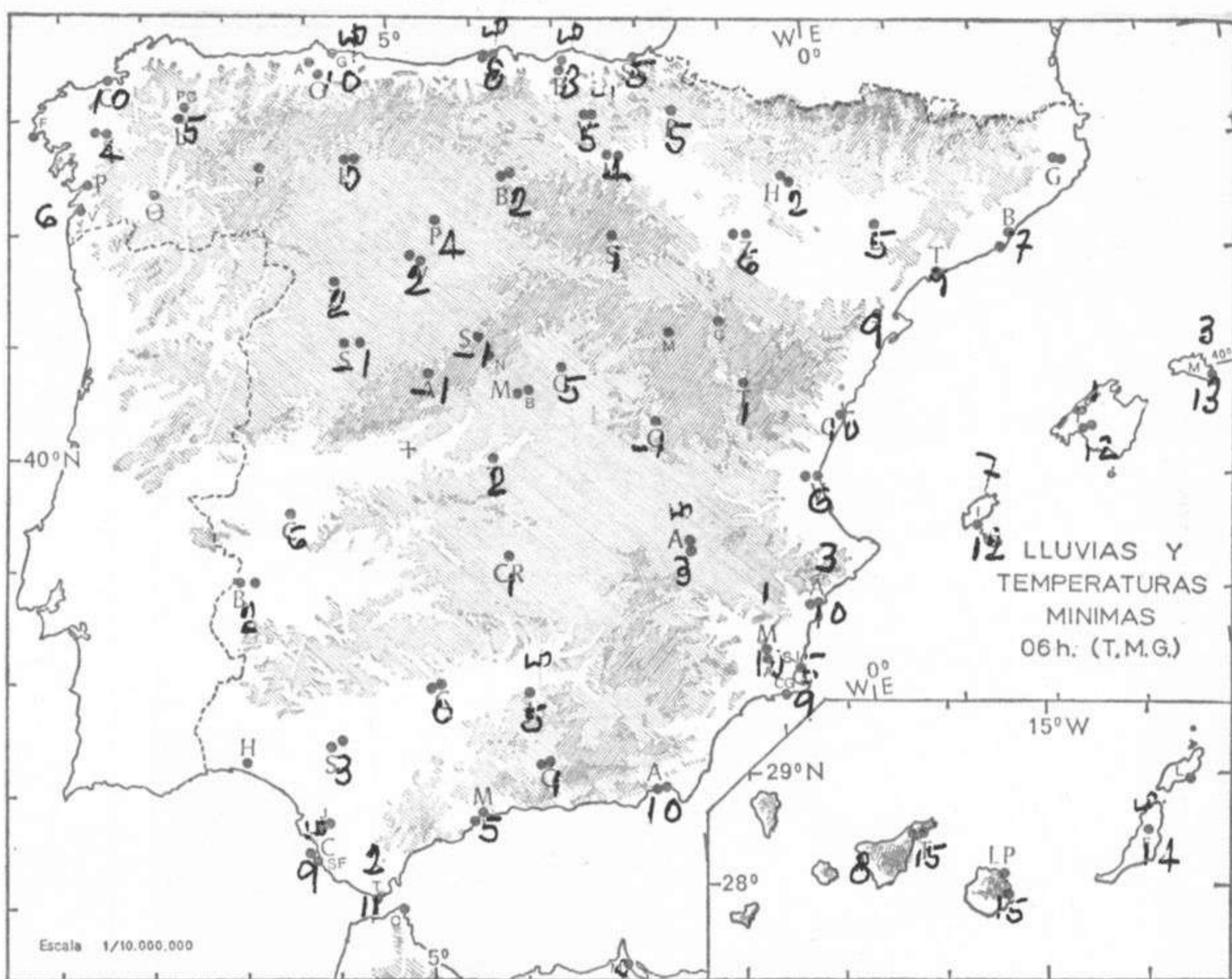
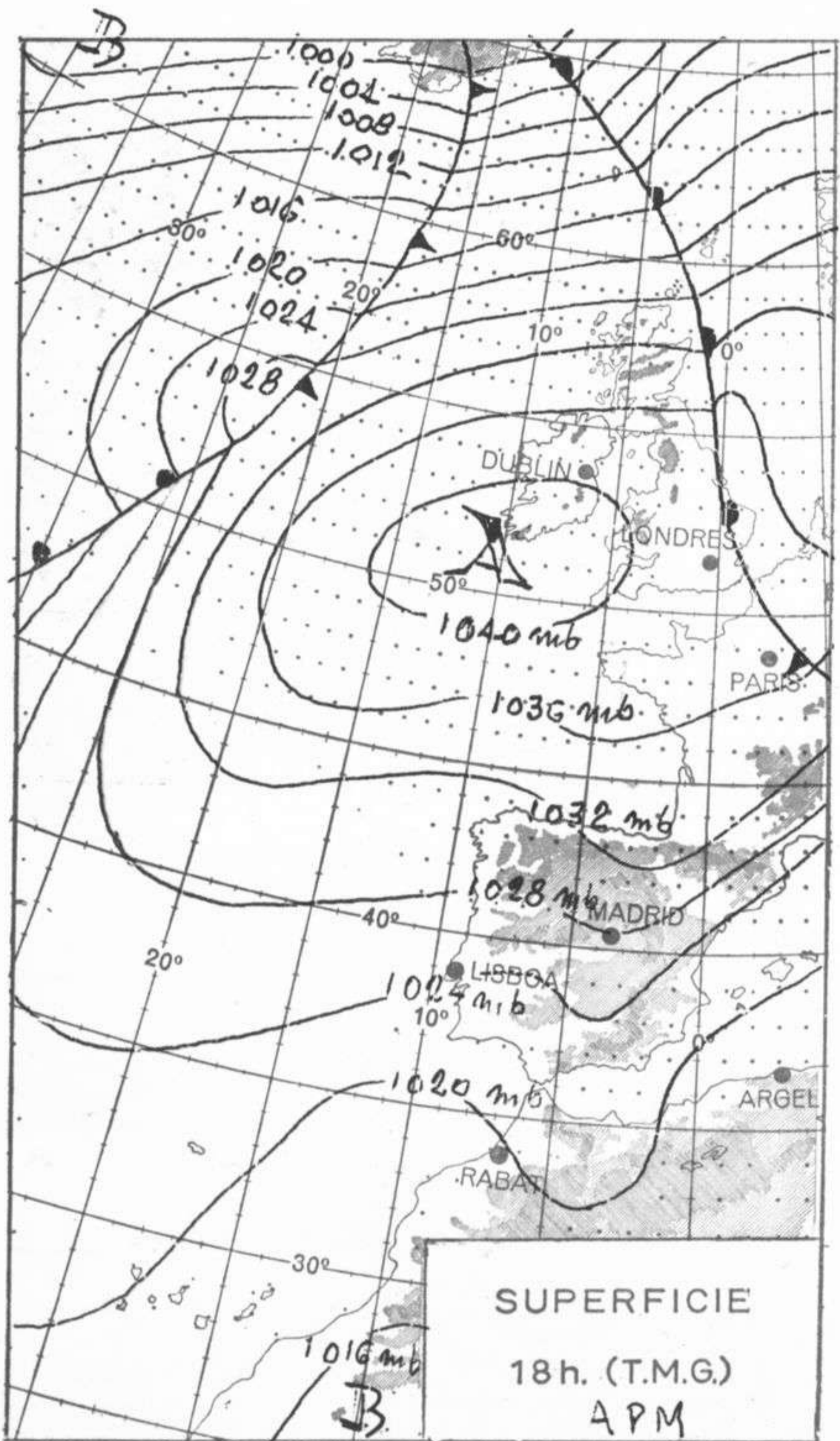
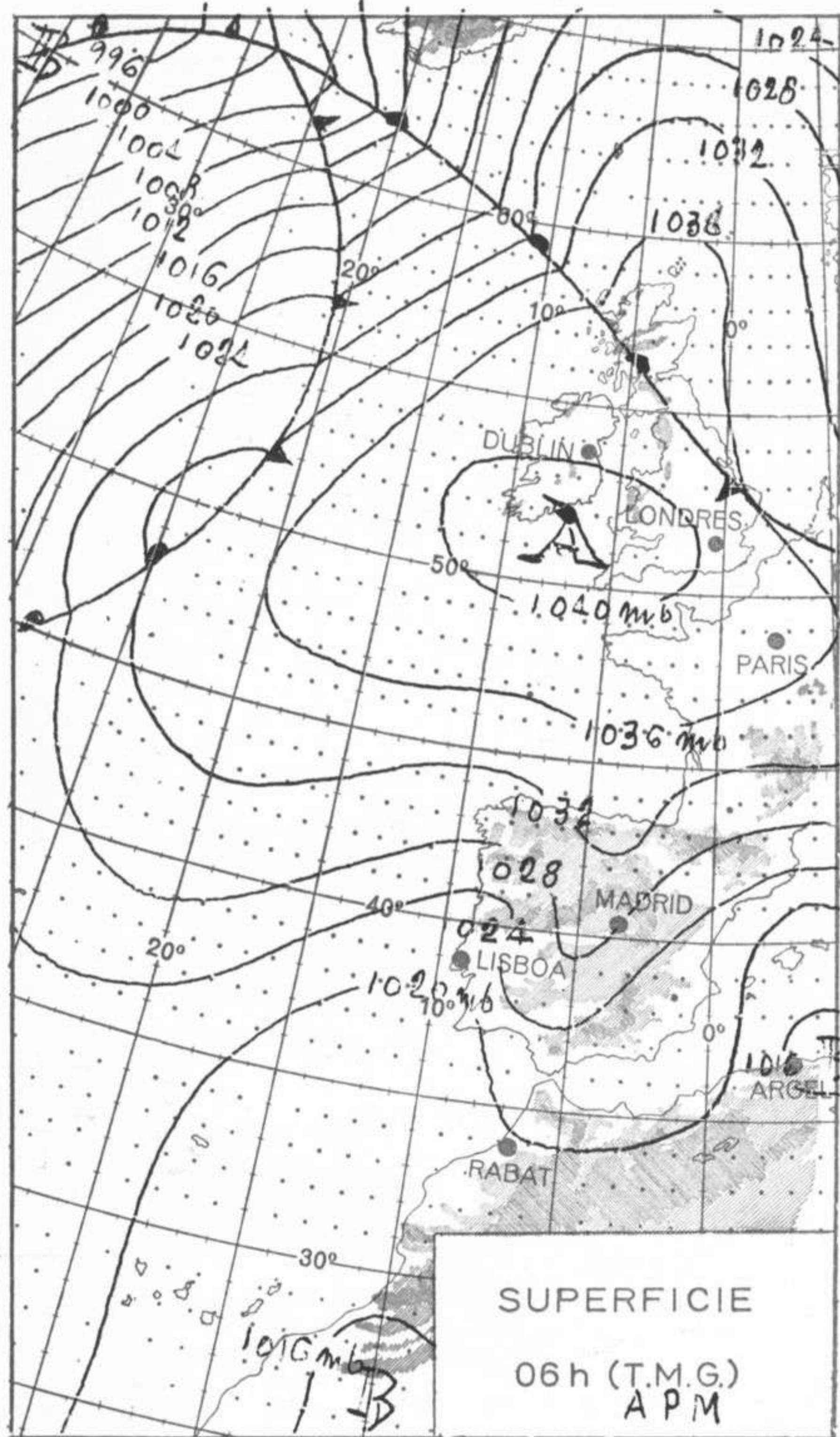
A.P.M.





ALTITUDES >2000 2000 1000 1000 500 0 Mts.





MADRID, Dia 8 de DICIEMBRE de 1971

Núm. 342

R A D I O S O N D E O S								VIENTO EN ALTITUD			
L A C O R U Ñ A 08 001		M A D R I D / B A R A J A S 08 221		P A L M A D E M . / S O N B O N E T 08 302		S A N T A C R U Z D E T E N E R I F E 60 020		Estación	Logro	Logro	
Sondeo a 00 h. (T.M.G.)		Sondeo a 00 h. (T.M.G.)		Sondeo a 00 h. (T.M.G.)		Sondeo a 00 h. (T.M.G.)		Indicativo	084	084	
PPP hhh TT DD dd ff		PPP hhh TT DD dd ff		PPP hhh TT DD dd ff		PPP hhh TT DD dd ff		Dia/hora	8/00	8/12	
1.000		1.000 206		1.000		1.000 179 05 57 36 10		Altitud	dd ff	dd ff	dd ff
850		850 1540 3 56 07 25		850		850 1543 5 50 02 20		Tierra			
700		700 3101 -5 50 07 31		700		700 3103 -2 36 20		1.000	30 08	27 15	
500		500 5660 -22 63 07 35		500		500 5720 -18 31 25		1.500	28 12	32 08	
400		400 7260 -34 59 07 35		400		400 7350 -31 31 35		2.000	32 18	31 06	
300		300 9200 -51 07 60		300		300 9320 -48 29 25		3.000			
250		250 10360 -59 07 60		250		250 10500 -57 29 25		4.000			
200		200 11750 -59 07 40		200		200 11880 -68 28 18		5.500			
150				150				7.000			
100				100				9.000			
70				70				10.500			
50				50				12.000			
30				30				13.500			
20				20				16.000			
10				10				Estación			
PPP TT DD		PPP TT DD		PPP TT DD		PPP TT DD		Indicativo			
		950 6 39				1017 17 57		Dia/hora			
		919 7 57				820 2 38		Tierra			
		844 3 56				701 -2		1.000			
		828 3 60				641 -1 59		1.500			
		762 -1 58				461 -23		2.000			
		742 -2 56				264 -55		3.000			
		680 -6 60				182 -72		4.000			
		526 -20 64						5.500			
		396 -35 59						7.000			
		273 -57						9.000			
		218 -62						10.500			
		182 -57						12.000			
		161 -59						13.500			
								16.000			
								Estación			
Sondeo a 12 h. (T.M.G.)		Sondeo a 12 h. (T.M.G.)		Sondeo a 12 h. (T.M.G.)		Sondeo a 12 h. (T.M.G.)		Indicativo			
PPP hhh TT DD dd ff		PPP hhh TT DD dd ff		PPP hhh TT DD dd ff		PPP hhh TT DD dd ff		Dia/hora			
1.000		1.000 223		1.000		1.000 180 19 59 09 06		Tierra			
850		850 1565 4 60 06 17		850		850 1541 5 36 32 15		1.000			
700		700 3313 0 67 05 23		700		700 3099 -2 70 33 20		1.500			
500		500 5730 -20 07 50		500		500 5710 -18 30 40		2.000			
400		400 7340 -33 06 60		400		400 7330 -31 32 35		3.000			
300		300 9290 -49 07 55		300		300 9290 -47 31 35		4.000			
250		250 10460 -47 06 55		250		250 10480 -57 31 35		5.500			
200		200 11850 -62 06 50		200		200 12860 -66 31 35		7.000			
150		150 13640 -61 05 35		150		150 13590 -71 29 40		9.000			
100				100		100 15970 -74 29 35		10.500			
70				70				12.000			
50				50				13.500			
30				30				16.000			
20				20				Estación			
10				10				Indicativo			
PPP TT DD		PPP TT DD		PPP TT DD		PPP TT DD		Dia/hora			
		952 9 09				1017 20 59		Tierra			
		842 4 61				890 8 19		1.000			
		685 -1 58				812 2 50		1.500			
		545 -15				748 -3 28		2.000			
		400 -33				724 1		3.000			
		270 -55				640 -4 58		4.000			
		211 -62				530 -14		5.500			
		125 -61				260 -55		7.000			
						186 -69		9.000			
						86 -75		10.500			
								12.000			
								13.500			
								16.000			

