



MINISTERIO DEL AIRE

Boletín diario del Servicio Meteorológico Nacional

AÑO XX
2ª Epoca

MADRID LUNES 5 DE JULIO DE 1971

Núm. 186

CENTRO DE ANALISIS Y PREDICION (Ciudad Universitaria) - APARTADO 285 - MADRID - Teléf 2 44 35 00

ESTACIONES	TEMPERATURA		PRECIPITACION		Horas de sol	ESTACIONES	TEMPERATURA		PRECIPITACION		Horas de sol	ESTACIONES	TEMPERATURA		PRECIPITACION		Horas de sol	TEMPERATURAS EXTREMAS (De las capitales Peninsulares)
	Máx.	Mín.	Noche	Día			Máx.	Mín.	Noche	Día			Máx.	Mín.	Noche	Día		
La Coruña	20	15			9.7	Navacerrada (*)	16	8			5.5	Castellón	27					MAXIMA: 35° en Córdoba y Sevilla MINIMA: 9° en León y Soria
Monteventoso	22					Madrid/Barajas	29	12			6.1	Valencia (A)	27	16	ip	3.9		
Bares						Madrid	28	16			9.2	Valencia	26	16		3.3		
Lugo (P.Centro)	22	11			7.5	Madrid/CVientos		14			8.2	Alicante (A)	28	18	ip	5.2		
Santiago (A)	25	12			12.4	Getafe		13			10.0	Alicante		17	ip	4.1		
Pontevedra	31	15			14.4	Guadalajara	26	12				Aitana		10				
Vigo (A)	28	14				Toledo	30	15			9.9	Murcia/Alcant.	30	18		5.7		
Vigo	29	14			14.2	Cuenca		10			6.6	Murcia	30	19		5.7		
Orense						Molina de Arag.	21	11			5.8	Castillo Galeras	25	20				
Ponferrada	29	13				Ciudad Real	31	13			11.3	San Javier	26	17		8.5		
						Albacete (A)	29	11			2.0						OBSERVACIONES DE MADRID (Parque del Retiro)	
						Cáceres	32	19										TEMPERATURAS Máx. 27,6 a 14,00 h. Mín. 15,6 a 6,15 h. a 1 h. 17,9 a 13 h. 26,0 a 7 h. 16,6 a 18 h. 26,0
Asturias (A)	19	13			6.8	Badajoz (A)	34	16			12.7	Sevilla (A)	35	17		10.9		
Gijón	23	17			4.7							Córdoba (A)	35	17		14.4		
Santander (A)						Vitoria (A)	17	13	9			Jaén	33	17				
Santander	21	16	ip		4.5	Logroño	21	14			4.1	Granada (A)	31	14		5.1		
Bilbao (A)	21	16	ip	ip	2.5	Logroño (A)	20	15			5.0	Huelva	28	19		13.8		
S.Sebastián/Ig.	18	15	ip	ip	1.0	Pamplona	16	14	ip	ip	2.6	Jerez de la F.ª (A)	32	16				
S.Sebastián(A)		17	ip		1.0	Huesca/Monfl.	24	13	1		1.8	Cádiz	24	19		12.5		
						Candanchú (*)	12	5	4			San Fernando	23					
						Veruela						Tarifa	26	18		10.9		
						Daroca	20	13			4.6	Málaga (A)	26	18				
						Zaragoza (A)	22	16			6.4	Almería (A)	25	18		3.3		
						Zaragoza	23	16									PRESIONES Máx. 706,4 mm. a 7,00 hoy Mín. 703,9 mm. a 18,30 ayer a 1 h. 705,5 a 13 h. 706,1 a 7 h. 706,4 a 18 h. 705,5	
León (A)		9			13.7	Calamocha	21	10	ip		5.1	Palma de M.ª(A)	28	18		11.8		
Zamora	25	12			11.9	Teruel	22	13				Mahón (A)	25	19	ip			
Palencia	21	12			12.8							Ibiza (A)	30					
Burgos (A)	18	10			9.0	Lérida	27	16			1.6	S.ªC.de la Palma(A)	22	19		10.0		
Burgos	X	12			10.5	Montseny (*)		9	36		5.9	Izaña (*)	19	10		10.8		
Valladolid (A)	23	11			10.3	Gerona (A)	27	17				S.C.de Tenerife(A)	20					
Valladolid	25	12			9.2	La Molina (*)		9	12		1.8	S.C.de Tenerife	24	19		1.0		
Soria	23	9			10.5	Barcelona		17	25		9.6	Las Palmas (A)	24	20		2.0		
Salamanca (A)	26	12			9.3	Barcelona (A)	24	18	28		8.7	Fuerteventura(A)		20		4.5		
Avila	22	12			11.3	Reus (A)	27	16			4.5	Lanzarote (A)	25	18		4.5		
Segovia	24	10			6.0	Tarragona	25	18			4.3	Ceuta	25			8.0		
						Tortosa	29	18			1.9	Melilla		19		9.5		
												V.Cisneros (A)	24	18				

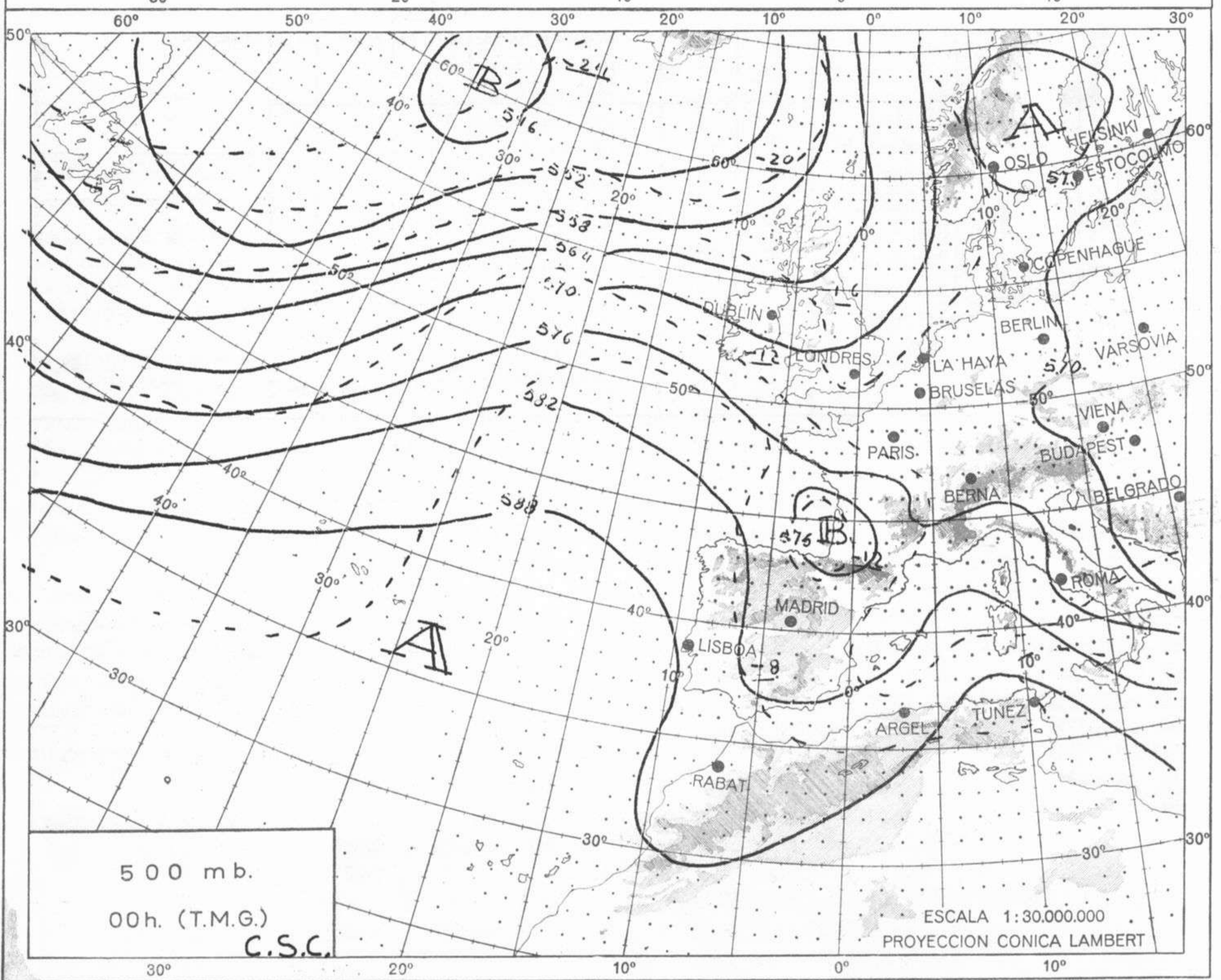
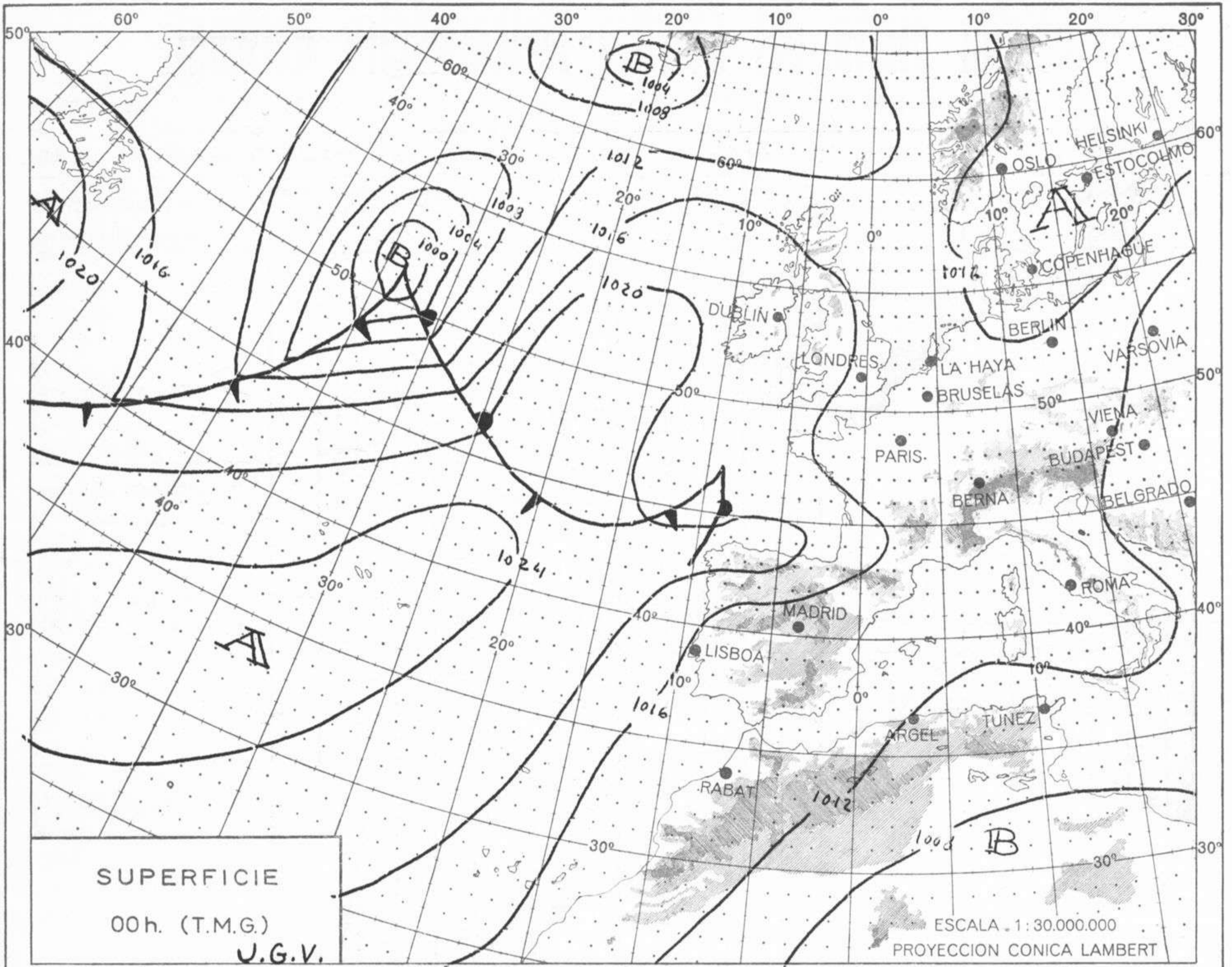
INFORMACION GENERAL DE LAS ULTIMAS 24 HORAS (DE 19 HORAS DE AYER A 19 HORAS DE HOY, HORA OFICIAL).

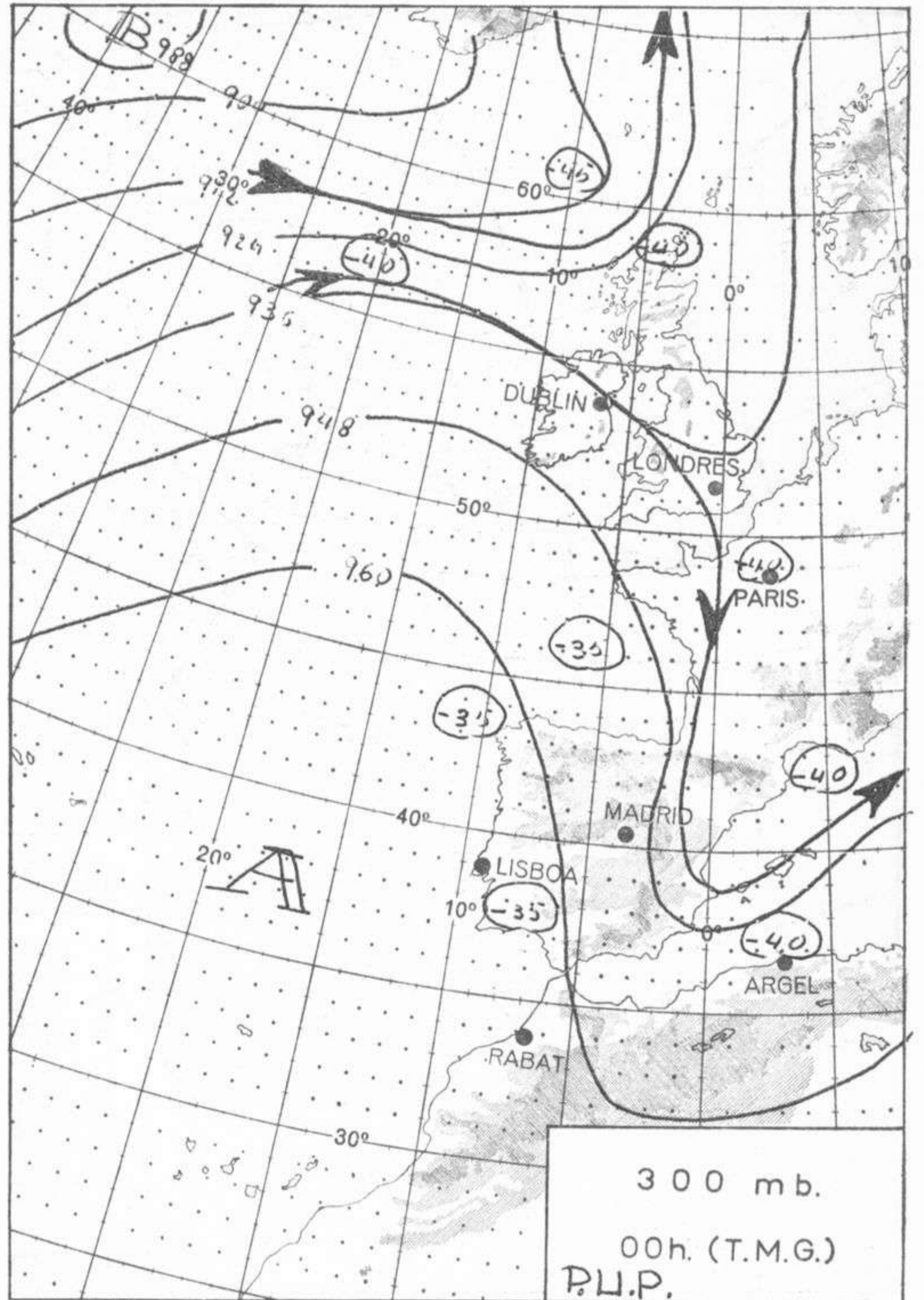
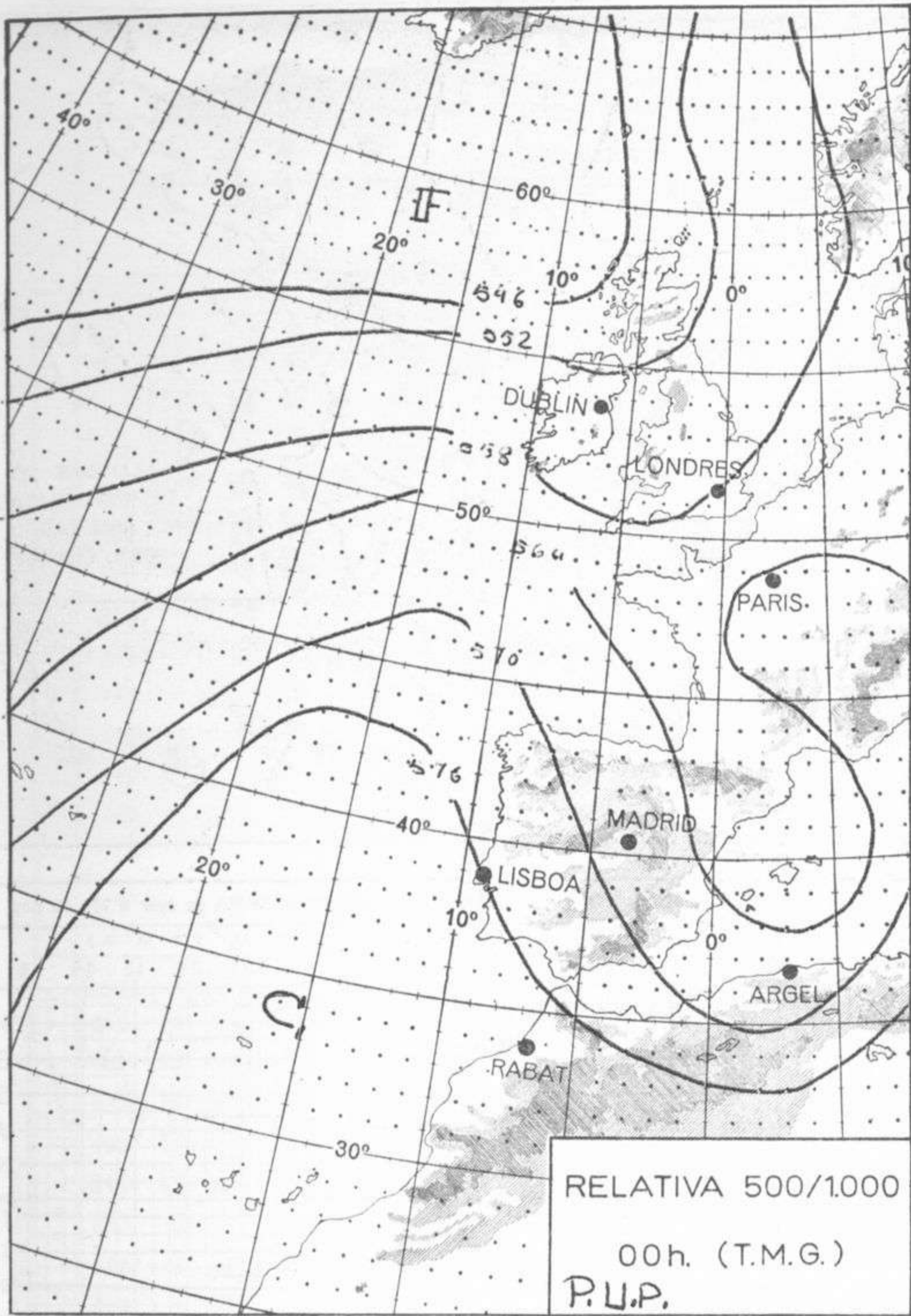
En la noche pasada se registraron precipitaciones, moderadas a intensas y de tipo tormentoso, en el Pirineo oriental y mitad norte del litoral catalán. Asimismo se produjeron precipitaciones débiles a inapreciables en las Vascongadas, alto Ebro, Pirineo central y occidental y en puntos muy aislados de la Ibérica y del litoral levantino. La nubosidad fué abundante en el litoral cantábrico, Cataluña y Canarias, variable en el Duero y escasa en las restantes regiones. En el transcurso del día disminuyó la nubosidad en el Cantábrico y no se observaron cambios en el resto.

PREDICION PARA EL MARTES DIA 6.

Nubosidad variable alternando con claros en el litoral cantábrico y Pirineos. Buen tiempo en el resto de España con predominio de cielos despejados.

J. G. V.





ALTITUDES >2000 2000 1000 500 0 Mts.

