



MINISTERIO DEL AIRE

Boletín diario del Servicio Meteorológico Nacional

AÑO XX

2ª Epoca

MADRID SABADO 26 DE JUNIO DE 1971

Núm. 177.

CENTRO DE ANALISIS Y PREDICCIÓN (Ciudad Universitaria) - APARTADO 285 - MADRID - Teléf 2 44 35 00

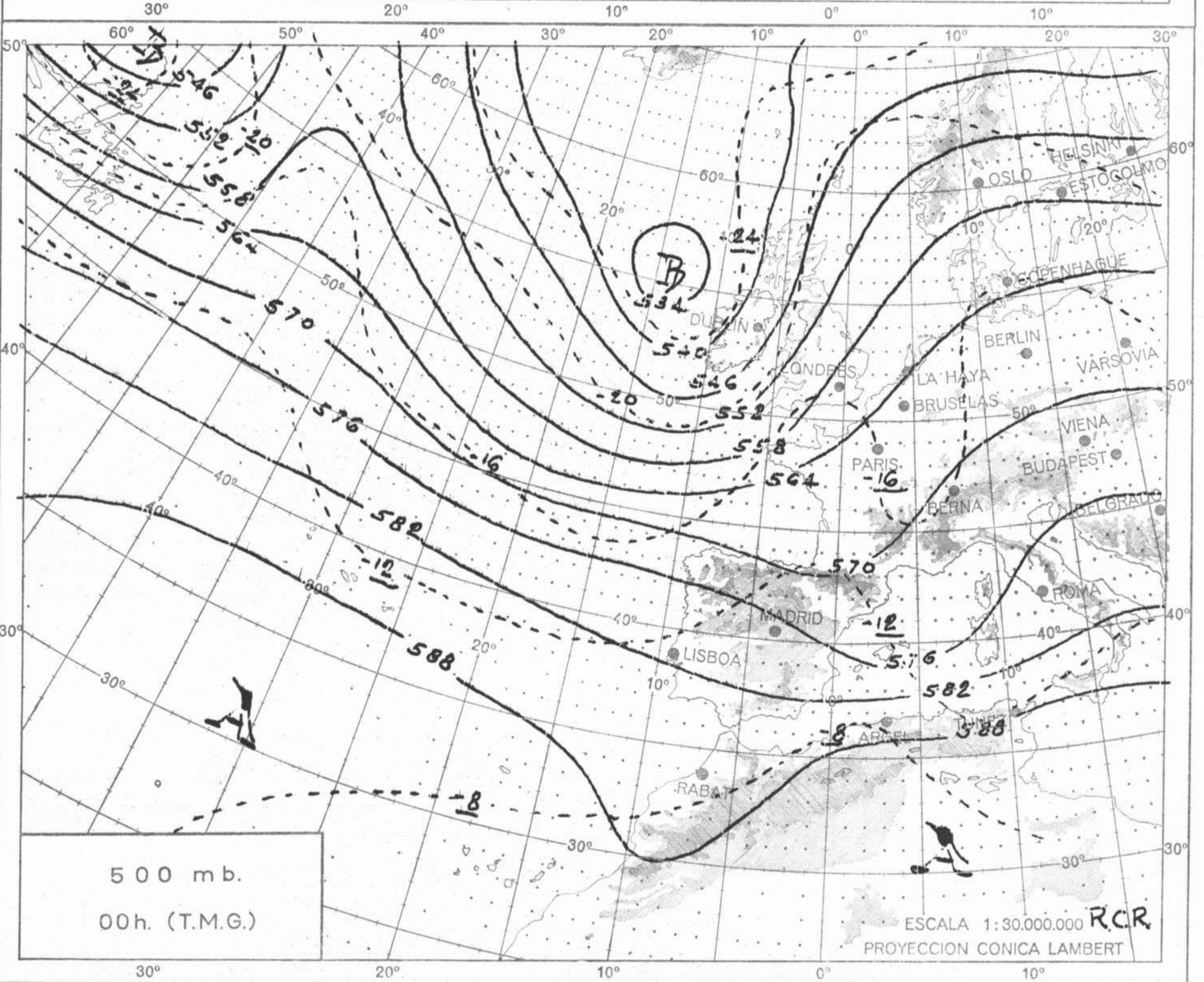
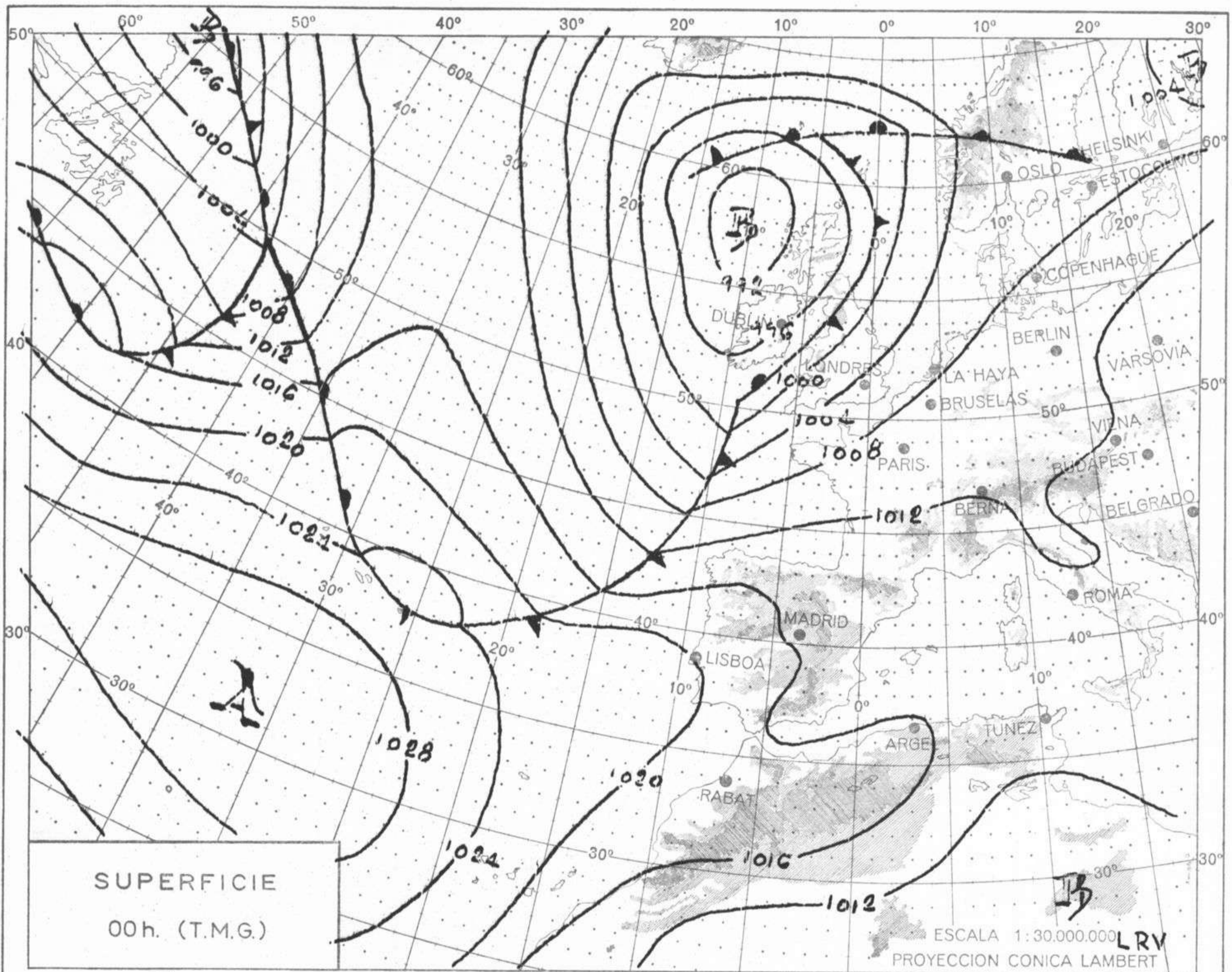
ESTACIONES	TEMPERATURA		PRECIPITACION		Horas de sol	ESTACIONES	TEMPERATURA		PRECIPITACION		Horas de sol	ESTACIONES	TEMPERATURA		PRECIPITACION		Horas de sol	TEMPERATURAS EXTREMAS (De las capitales Peninsulares)
	Máx.	Mín.	Noche	Día			Máx.	Mín.	Noche	Día			Máx.	Mín.	Noche	Día		
La Coruña	20	14	23	11	1.5	Navacerrada (*)	16	6			5.8	Castellón	29					MAXIMA: 33º en Córdoba y Murcia. MINIMA: 9º en Avila, Cuenca y Vitoria.
Monteventoso	17	12	25	6		Madrid/Barajas	29	10			11.6	Valencia (A)	32	15			6.5	
Bares						Madrid	27	15			13.6	Valencia	31	17			5.3	
Lugo (P.Centro)	20	12	4	12	0.9	Madrid/C.Vientos	28	14			13.2	Alicante (A)	32	18			11.2	
Santiago (A)	19	12	21	18	6.0	Getafe	27	12			12.4	Alicante	31					
Pontevedra	21	18	13	22	4.0	Guadalajara	27	12				Aitana	20	11				
Vigo (A)	17	13	8	19		Toledo	28	16			12.0	Murcia/Alcant.	34	16			13.3	
Vigo	12	14	3	11	6.0	Cuenca	25	9			11.1	Murcia	33	19			12.3	
Orense						Molina de Arag.	23					Castillo Galeras	21	19				
Ponferrada	21	14	7	4		Ciudad Real	29	11			7.6	San Javier	29	15			9.8	
						Albacete (A)	29	12			11.8							OBSERVACIONES DE MADRID (Parque del Retiro) TEMPERATURAS Máx. 27,0 a 14,15 h. Mín. 14,6 a 6,00 h. a 1 h. 18,1 a 13 h. 25,2 a 7 h. 16,0 a 18 h. 24,8 PRESIONES Máx. 706,1 mm. a 11,00 hoy Mín. 704,0 mm. a 18,00 ayer a 1 h. 705,5 a 13 h. 706,0 a 7 h. 705,9 a 18 h. 705,2 VIENTO Veloc. máx. 8 m/s. a 13,20 h. Dirección: Suroeste. Recorrido en 24 horas 216 km.
Asturias (A)	17	14	5		3.5	Vitoria (A)	19	9		3		Sevilla (A)	32	15			13.6	
Gijón	18	16	6	13	2.7	Logroño	23	10		1	9.2	Córdoba (A)	33	13			11.0	
Santander (A)		14				Logroño (A)	23	11		ip	2.8	Jaén	29	14				
Santander	20	15		8	5.0	Pamplona	20	11		2	2.5	Granada (A)	30	13			11.3	
Bilbao (A)	22	15		7	2.4	Huesca/Monfl.	25	12			4.2	Huelva	32	16			13.5	
S.Sebastián/Ig.	20	12		6	0.0	Candanchú (*)	26	4				Jerez de la F.ª (A)	32	13				
S.Sebastián (A)	23	14		5	0.8	Veruela	25	11			3.4	Cádiz	24	18			13.0	
						Daroca	25	11			4.3	San Fernando	25	16			11.5	
						Zaragoza (A)	28	12		ip		Tarifa	23	16			11.0	
						Zaragoza	27	15				Málaga (A)	30	21			13.0	
						Calamocha	25					Almería (A)	26	16			13.2	
León (A)	19	11	ip	3	8.2	Teruel	28	10										
Zamora	22	12		ip	9.6							Palma de M.ª (A)	24	14			X	
Palencia	18	12			9.8							Mahón (A)	25	18			6.5	
Burgos (A)	18	10		3	5.2							Ibiza (A)	26	17			8.3	
Burgos	19	11		2	5.6							S.ª C. de la Palma (A)	22	19			5.1	
Valladolid (A)	19	10			7.9	Lérida	28	15			4.2	Izaña (*)	25	12			13.5	
Valladolid	21	11			8.0	Montseny (*)	14					S.C. de Tenerife (A)	21	13			10.0	
Soria	20	10				Gerona (A)						S.C. de Tenerife	25	20			12.0	
Salamanca (A)	21	10			6.8	La Molina (*)	16	4			2.2	Las Palmas (A)	25	19			8.6	
Avila	21	9			5.6	Barcelona		18		1	8.3	Fuerteventura (A)	25	18			8.5	
Segovia	21	12			9.7	Barcelona (A)	25	16			8.7	Lanzarote (A)	25	18			10.2	
						Reus (A)	27	13			4.0	Ceuta	25	17			13.5	
						Tarragona	25	16			5.6	Melilla	28	19			12.4	
						Tortosa	30	16			6.9	V. Cisneros (A)	23	17			7.0	

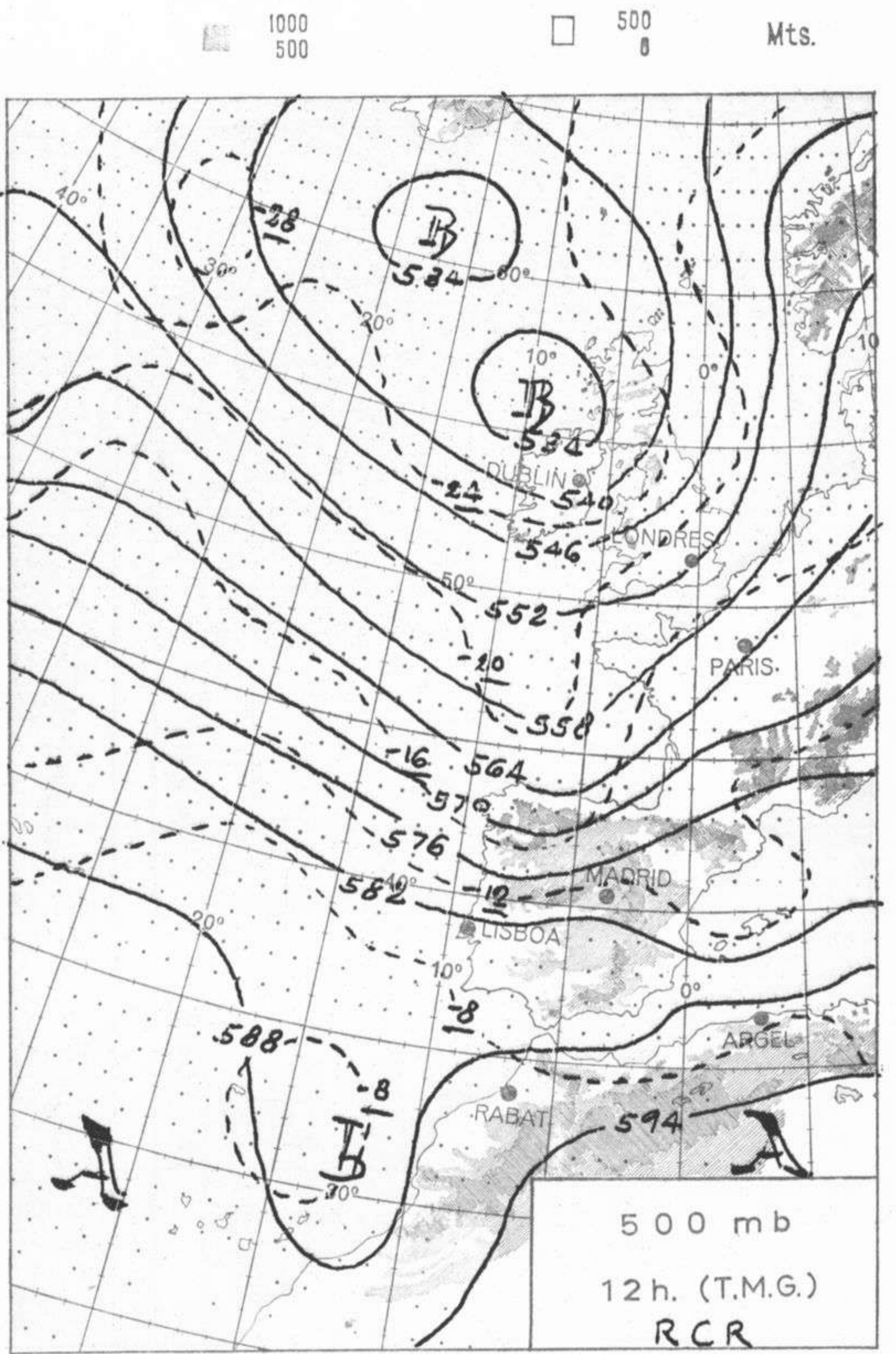
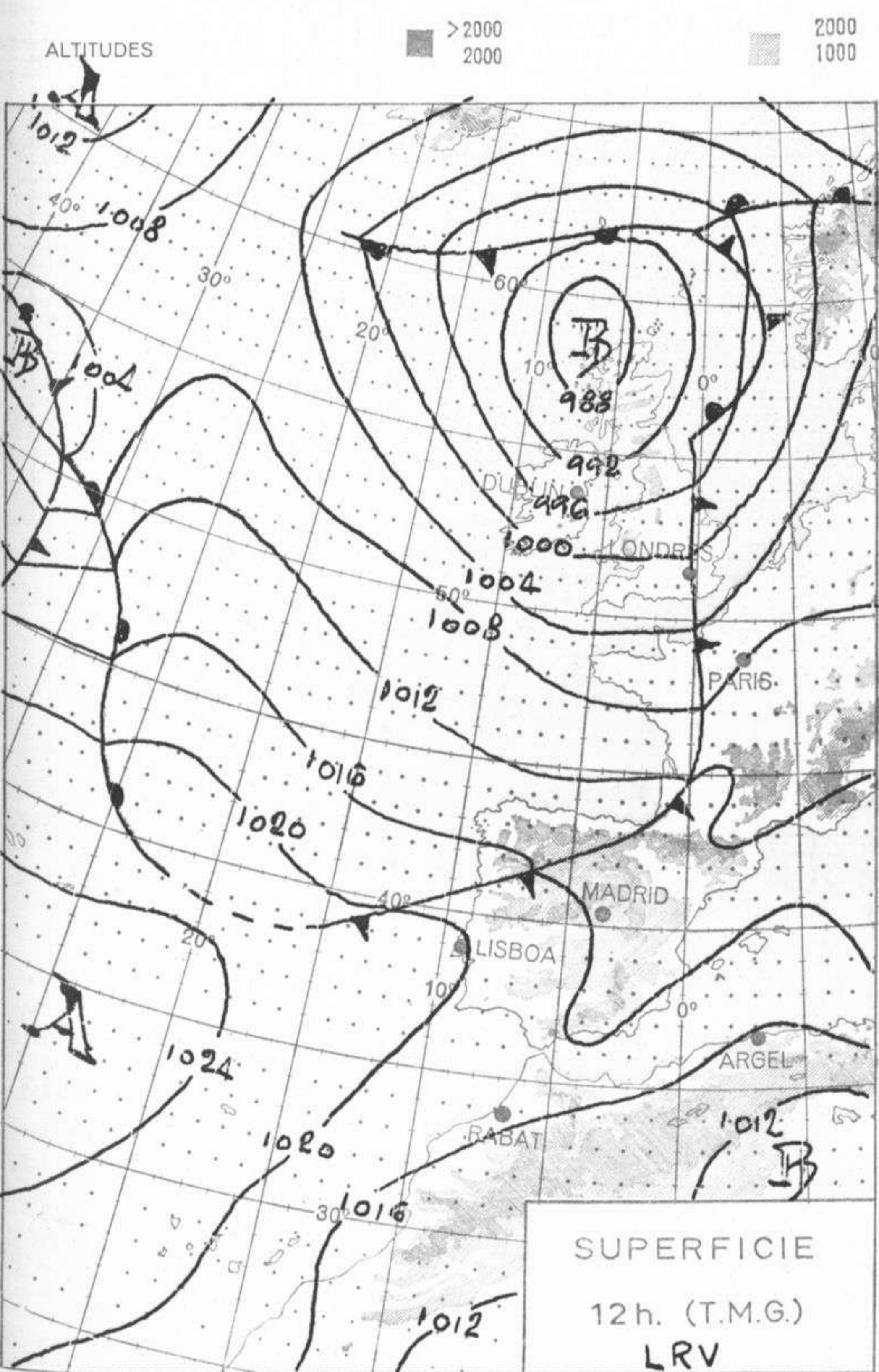
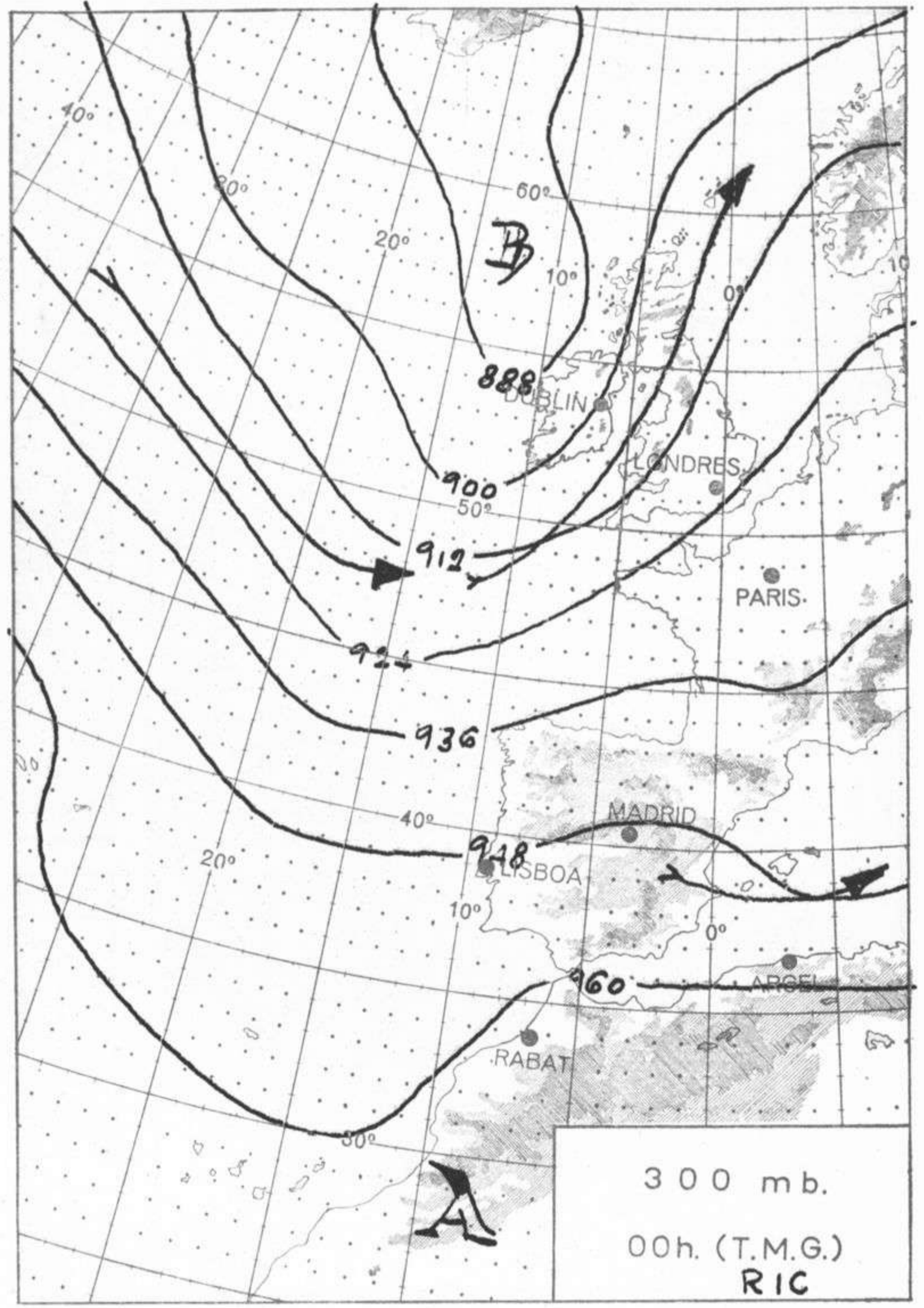
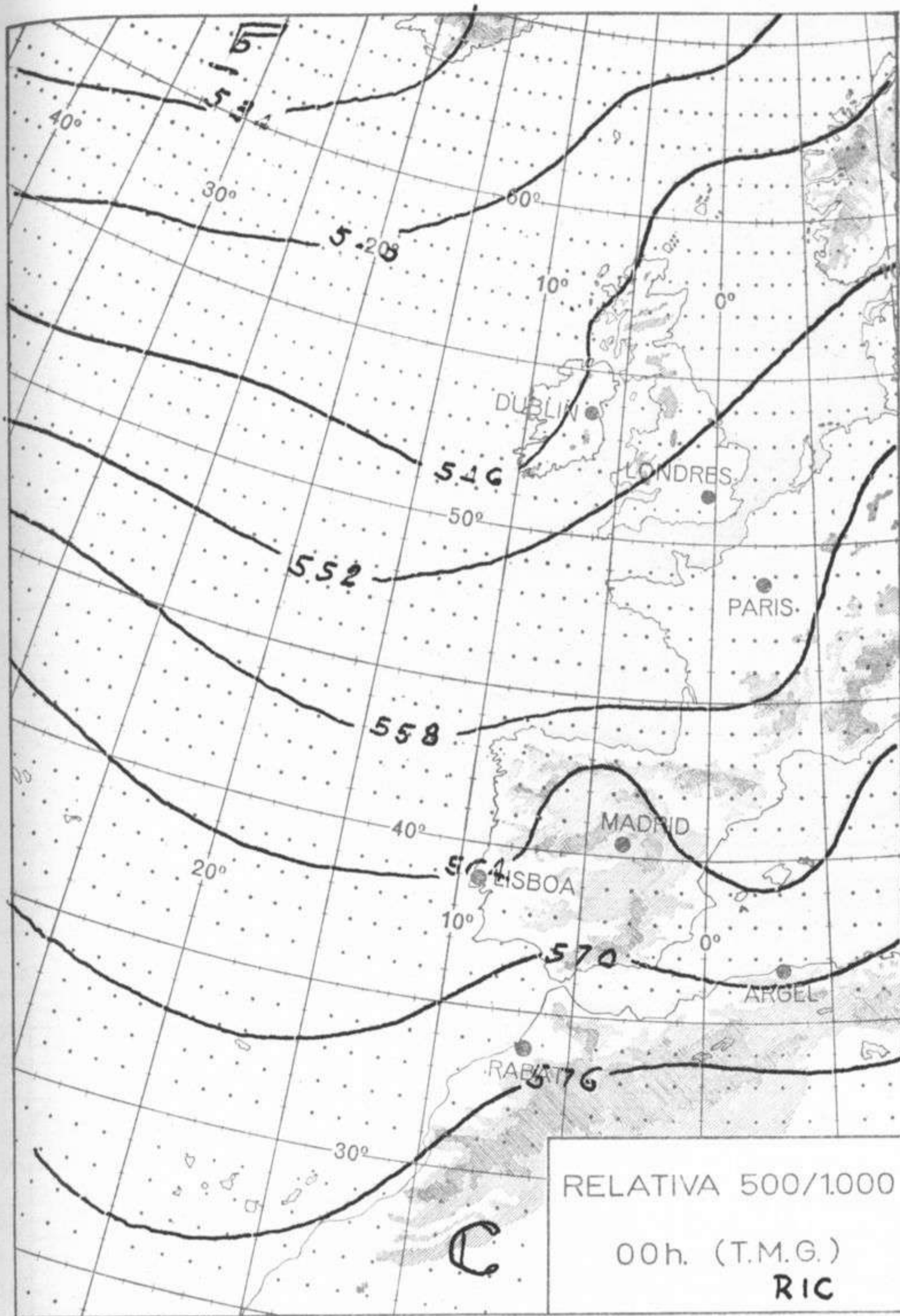
INFORMACION GENERAL DE LAS ULTIMAS 24 HORAS (DE 19 HORAS DE AYER A 19 HORAS DE HOY, HORA OFICIAL).

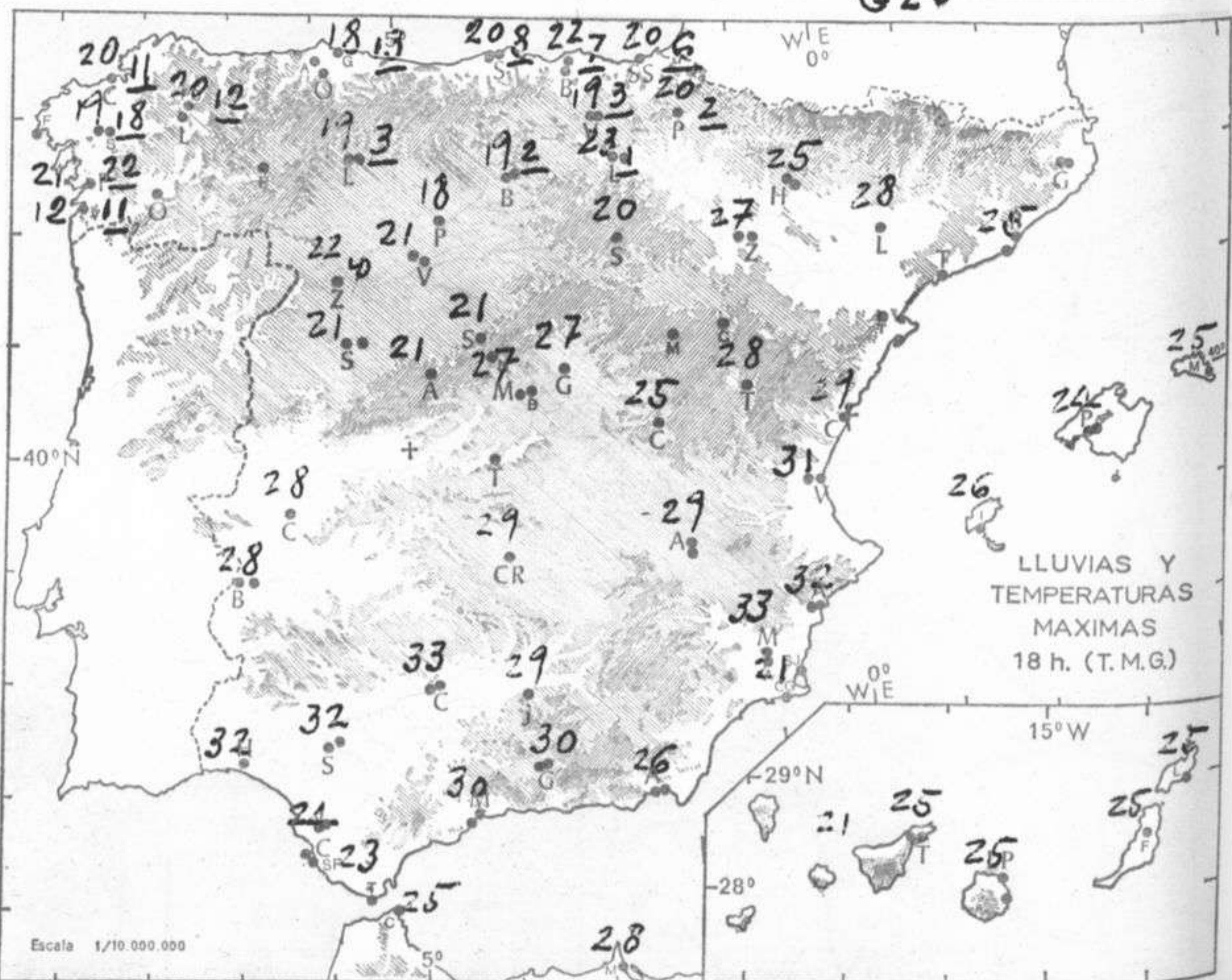
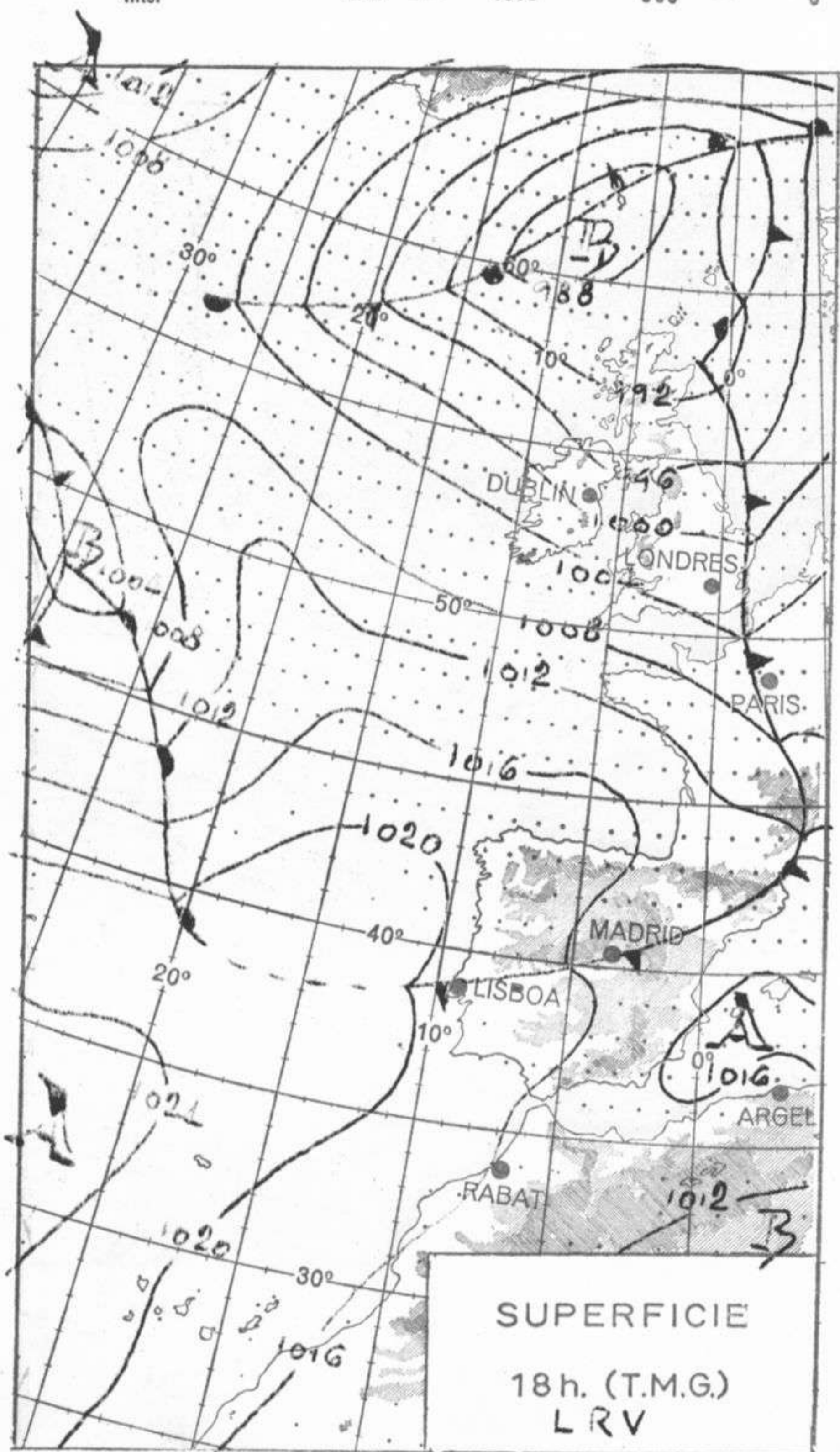
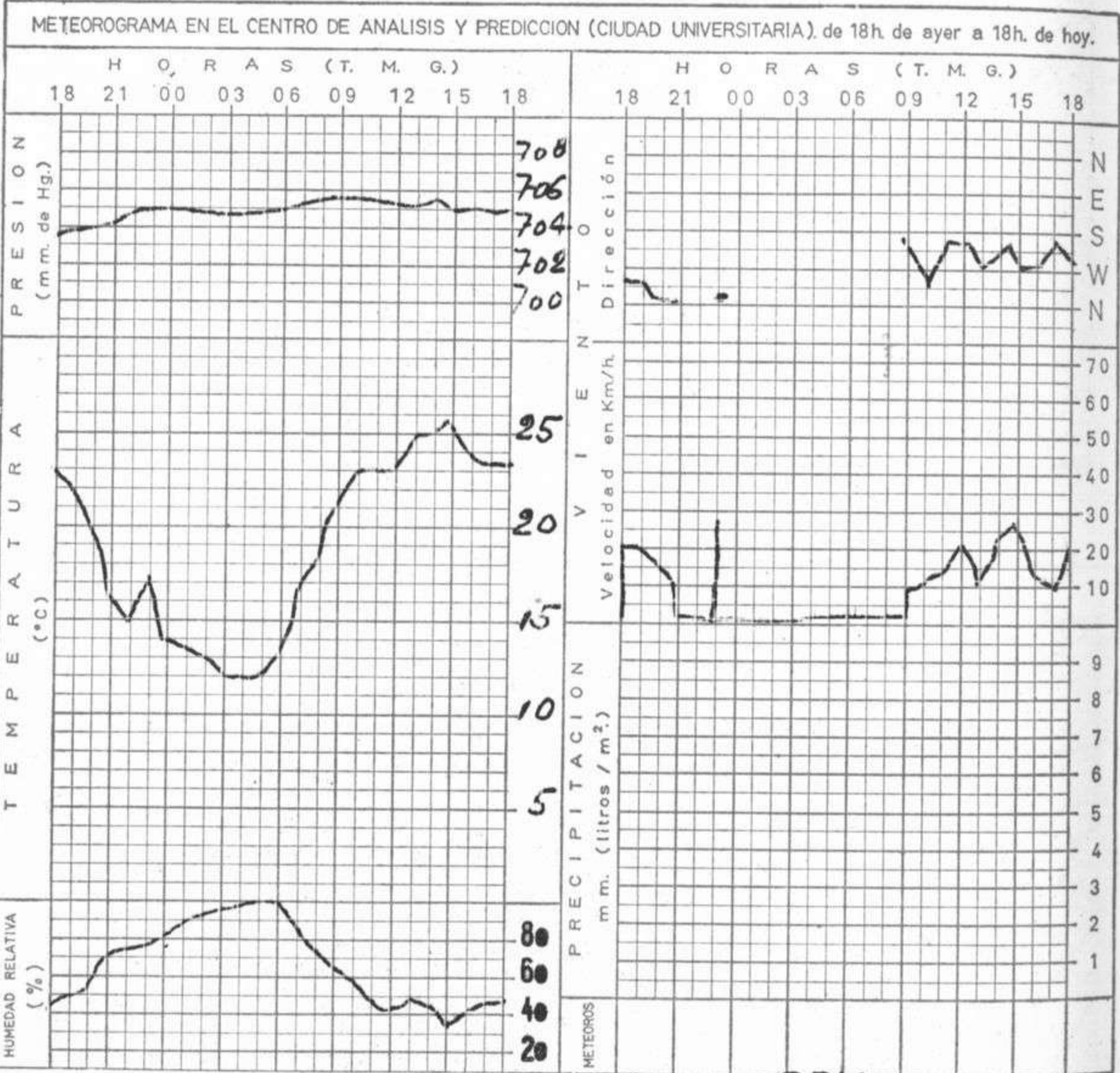
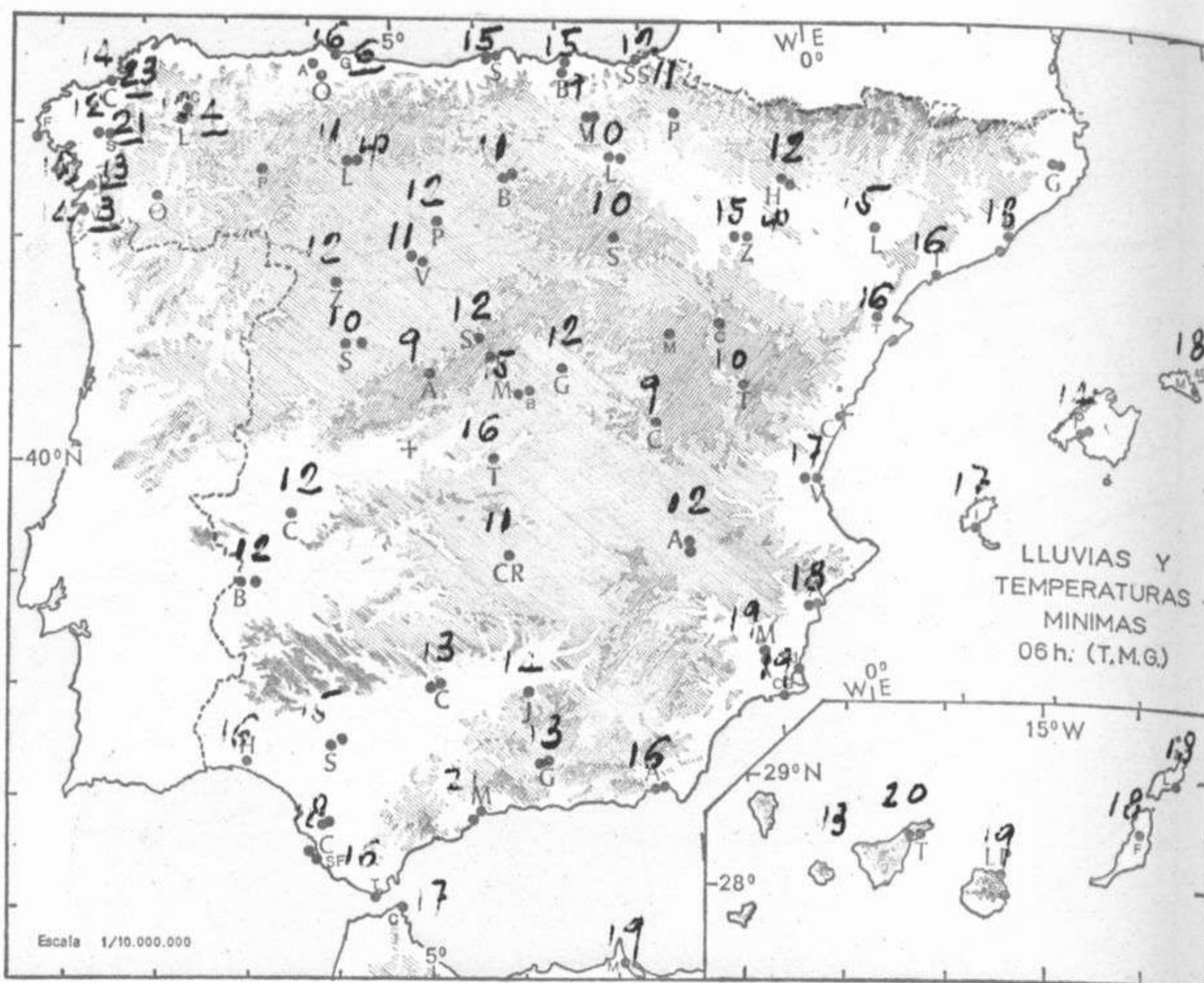
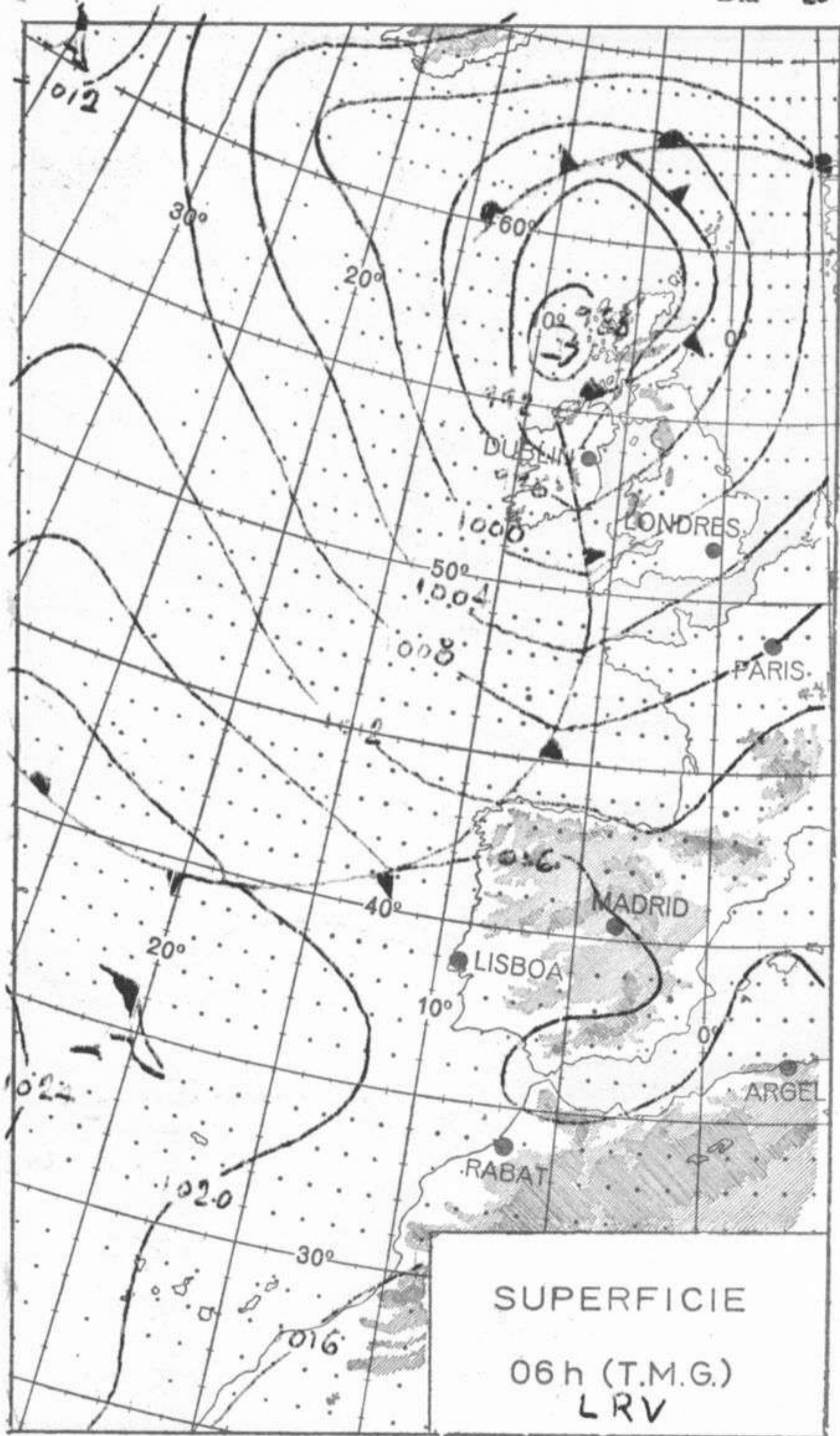
En la noche pasada estuvo cubierto con lluvias en Galicia y Asturias, nuboso en Cantábrico oriental, con nubosidad variable en Canarias y despejado en el resto. Se recogieron 23 litros por metro cuadrado en Coruña, 21 en Santiago, 6 en Gijón, 4 en Lugo y 3 en Vigo. Durante el día continuaron las precipitaciones en Galicia y se extendieron al Cantábrico y puntos aislados del Duero y alto Ebro, registrándose 22 litros por metro cuadrado en Pontevedra, 18 en Santiago, 13 en Gijón, 11 en Vigo y Coruña, 8 en Santander, 7 en Bilbao y 6 en San Sebastian. Estuvo nuboso en Centro, con nubosidad variable en Extremadura y Canarias y despejado en las demás regiones.

PREDICCIÓN PARA EL DOMINGO DIA 27.

Disminución de la nubosidad durante la noche en Galicia, Duero, Centro y Cantábrico occidental. Mañana nubosidad variable en Galicia, Cantábrico, Duero y Canarias. Nuboso en Pirineos y norte de Cataluña con algún chubasco disperso. Poco nuboso o despejado en el resto de España. Ligero aumento de las temperaturas. Vientos moderados del suroeste en Baleares, del este en Estrecho y flojos del oeste en el resto. Aumento de la nubosidad por la tarde en el oeste de Galicia, con lloviznas que se extenderán en la próxima madrugada al Cantábrico occidental.







MADRID, Dia 26 de JUNIO de 1971

Núm. 177.

R A D I O S O N D E O S																VIENTO EN ALTITUD																
LA CORUNA 08 001				MADRID / BARAJAS 08 221				PALMA DE M. / SON BONET 08 302				SANTA CRUZ DE TENERIFE 60 020				Estación																
Sondeo a 00 h. (T.M.G.)				Sondeo a 00 h. (T.M.G.)				Sondeo a 00 h. (T.M.G.)				Sondeo a 00 h. (T.M.G.)				Altitud	dd	ff														
PPP	hhh	TT	DD	dd	ff	PPP	hhh	TT	DD	dd	ff	PPP	hhh	TT	DD	dd	ff	PPP	hhh	TT	DD	dd	ff	Tierra								
1.000	129	16	23	19	12	1.000	129					1.000	127	19	50	23	04	1.000	163	19	58	35	08	1.000								
850	1492	8	03	24	27	850	1521	14	58	26	14	850	1506	10	56	28	52	850	1542	18		34	20	1.500								
700	3079	1	03	25	38	700	3124	4	61	25	11	700	3097	2	56	28	37	700	3178	10		33	20	2.000								
500	5710	-14	62	26	48	500	5790	-10	59	28	24	500	5750	-12		26	33	500	5900	-7		31	18	3.000								
400	7370	-25	62			400	7460	-24		28	32	400	7420	-24		26	37	400	7590	-21		31	28	4.000								
300						300	9490	-41		27	30	300	9450	-39		28	66	300	9650	-38		30	22	5.500								
250						250	10700	-51		30	30	250	10660	-47		27	72	250	10890	-46		32	35	7.000								
200						200	12120	-60		28	28	200	12120	-51				200	12340	-57		32	40	9.000								
150						150	13910	-60		27	26	150	14000	-51				150	14130	-64		33	35	10.500								
100						100	16450	-60		25	24	100						100	16560	-71		34	18	12.000								
70						70						70						70						13.500								
50						50						50						50						16.000								
30						30						30						30						Estación								
20						20						20						20						Indicativo								
10						10						10						10						Dia/hora								
PPP TT DD				PPP TT DD				PPP TT DD				PPP TT DD				PPP TT DD		PPP TT DD		Tierra												
1008	17	28		944	18	58		1009	20	47		1015	20	59	122	-69	1.000															
956	13	02		902	18	58		933	17	57		936	12	22	100	-71	1.500															
927	12	00		770	7	50		835	9	49		870	18				2.000															
734	3	05		740	6	61		937	-8	61		829	18				3.000															
603	-6	05		690	3	58		271	-44			784	15				4.000															
476	-16	77		540	-6	64		219	-52			753	15				5.500															
329	-35	47		444	-17	59		212	-50			683	9				7.000															
				263	-47			192	-52			628	6				9.000															
				213	-58			169	-49			568	0				10.500															
				174	-61			109	-56			382	-24				12.000															
				118	-57							321	-35				13.500															
												270	-42				16.000															
												193	-58				Estación															
Sondeo a 12 h. (T.M.G.)				Sondeo a 12 h. (T.M.G.)				Sondeo a 12 h. (T.M.G.)				Sondeo a 12 h. (T.M.G.)				Indicativo																
PPP	hhh	TT	DD	dd	ff	PPP	hhh	TT	DD	dd	ff	PPP	hhh	TT	DD	dd	ff	PPP	hhh	TT	DD	dd	ff	Tierra								
1.000	132	17	37	24	12	1.000	132					1.000	142	22	57	19	10	1.000	165	21	58	35	10	1.000								
850	1490	9	01	25	25	850	1538	24	10			850	1527	13	60	26	12	850	1546	16	76	33	15	1.500								
700	3070	-1	59	26	48	700	3136	2	59	26	26	700	3130	5	49	25	29	700	3180	11		35	20	2.000								
500	5660	-17	59	27	78	500	5800	-12	58	26	37	500	5800	-13		25	31	500	5890	-6		33	20	3.000								
400	7300	-28	58			400	7470	-24	64	26	48	400	7450	-27		23	23	400	7590	-20		31	25	4.000								
300	9300	-41				300	9500	xx				300	9460	-43		24	25	300	9650	-36		31	35	5.500								
250	10520	-47				250						250	10670	-52		25	31	250	10900	-44		31	40	7.000								
200						200						200	12080	-61		24	35	200	12370	-53		32	30	9.000								
150						150						150	13860	-61		24	47	150	14180	-63		34	20	10.500								
100						100						100	16370	-62		21	17	100	16620	-70		35	10	12.000								
70						70						70						70	18790	-60		01	15	13.500								
50						50						50						50						16.000								
30						30						30						30						Estación								
20						20						20						20						Indicativo								
10						10						10						10						Dia/hora								
PPP TT DD				PPP TT DD				PPP TT DD				PPP TT DD				PPP TT DD		PPP TT DD		Tierra												
1009	17	34		945	29	63		1011	24	57		1015	23	59			1.000															
888	7	45		828	11	56		992	20	57		890	12	20			1.500															
852	9	00		703	2	56		952	18	60		844	17				2.000															
826	6	11		685	3	74		822	11	60		770	14				3.000															
806	6	59		576	-2			746	5	57		747	14				4.000															
495	-18	58		558	-6	72		671	5	59		504	-6				5.500															
312	-40	58		311	-37	60		604	-2	63		417	-18				7.000															
306	-40	50						584	-3			310	-35				9.000															
260	-48							262	-51			235	-47				10.500															
250	-47							186	-64			152	-63				12.000															
								156	-61			105	-71				13.500															
								100	-62			70	-60				16.000															

