



# MINISTERIO DEL AIRE

## Boletín diario del Servicio Meteorológico Nacional

AÑO XX

2ª Epoca

MADRID DOMINGO 30 DE MAYO DE 1971

Núm. 150.

CENTRO DE ANALISIS Y PREDICION (Ciudad Universitaria) - APARTADO 285 - MADRID - Teléf 2 44 35 00

ESTACIONES	TEMPERATURA		PRECIPITACION		Horas de sol	ESTACIONES	TEMPERATURA		PRECIPITACION		Horas de sol	ESTACIONES	TEMPERATURA		PRECIPITACION		Horas de sol	
	Máx.	Mín.	Noche	Día			Máx.	Mín.	Noche	Día			Máx.	Mín.	Noche	Día		Máx.
La Coruña	19	13			0.8	Navacerrada (*)	10	3		ip	10.1	Castellón	23	14		2	8.3	
Monteventoso	16	11	1p			Madrid/Barajas	22	7	2		9.2	Valencia (A)	25	12			7.8	
Bares						Madrid	22	9	2		12.2	Valencia	23	14			6.2	
Lugo (P.Centro)	17	8		1p	0.0	Madrid/C.Vienta	23	9			11.6	Alicante (A)	X	14			9.4	
Santiago (A)	16	10	1	1p	0.3	Getafe	23	10			12.7	Alicante	26	14			6.9	
Pontevedra	20	15	6		0.0	Guadalajara	26	8	1			Aitana	14	7			10.5	
Vigo (A)	16	10	2			Toledo	24	12			12.8	Murcia/Alcant	28	11			9.8	
Vigo	19	11	2	1		Cuenca	19	7		1	6.3	Murcia	17	12			9.8	
Orense						Molina de Arag						Castillo Galeras	17	12			9.8	
Ponferrada		11				Ciudad Real	24	8			9.2	San Javier	25	11			9.8	
						Albacete (A)	25	3			5.3							
						Cáceres	24	11										
						Badajoz (A)	25	10			13.5	Sevilla (A)	27	13			6.0	
Asturias (A)	18	13			0.0	Vitoria (A)	19	9				Córdoba (A)	28	10			6.0	
Gijón	21	13		1p	0.4	Logroño	23	12	1p		2.5	Jaén	23				10.0	
Santander (A)	19			1p		Logroño (A)	23	12			7.3	Granada (A)	25	9			6.2	
Santander	18	17	1p	1	0.2	Pamplona	20	12	1p		4.8	Huelva	27	14			4.0	
Bilbao (A)	20	12	2			Huesca/Monfl	23	10			10.1	Jerez de la F.ª (A)	27	11			9.5	
S.Sebastián/Ig	18	12	1		0.8	Candanchú (*)			4	1		Cádiz	22	15			7.4	
S.Sebastián(A)	19	13	1			Veruela	23	8			11.2	San Fernando	23	13			12.0	
						Daroca	25	11			11.2	Tarifa	23	13			2.2	
						Zaragoza (A)	25	13			9.0	Málaga (A)	24	16			13.2	
						Zaragoza	21	2				Almería (A)	23	13				
León (A)	20	7			9.9	Calamocha	19			ip								
Zamora	20	9			12.6	Teruel						Palma de M.ª (A)	20	10			12.0	
Palencia	19	9			6.5							Mahón (A)	21	14			10.0	
Burgos (A)	18	6			4.0							Ibiza (A)	21	13			7.5	
Burgos	21	7			4.5							S.ª C. de la Palma (A)	21	15			5.3	
Valladolid (A)	19	7			9.1	Lérida	26	13			12.8	Izaña (*)	12	3			13.3	
Valladolid	21	8			9.2	Montseny (*)	9			ip		S.ª C. de Tenerife (A)	15	X		3	2.5	
Soria	20	6			9.3	Gerona (A)	23	10				S.ª C. de Tenerife	21	18			8.6	
Salamanca (A)		7			11.2	La Molina (*)	20	15		1	5.3	Las Palmas (A)	23	17			8.8	
Avila	19	7			13.2	Barcelona	22	14		2	4.7	Fuerteventura (A)	23	17			8.7	
Segovia	20	9			8.8	Barcelona (A)	21					Lanzarote (A)	22	16	1p	1p	9.8	
						Reus (A)	20	14			9.8	Ceuta	23				11.8	
						Tarragona	25	14			10.6	Melilla	22	13			12.5	
						Tortosa						V. Cisneros (A)	23	17				

TEMPERATURAS EXTREMAS  
(De las capitales Peninsulares)

MAXIMA: 28° en Córdoba y Murcia.

MINIMA: 6° en Albacete y Soria.

OBSERVACIONES DE MADRID  
(Parque del Retiro)

TEMPERATURAS

Máx. 22,4 a 14,00 h.

Mín. 9,4 a 5,30 h.

a 1 h. 12,0 a 13 h. 20,6

a 7 h. 11,8 a 18 h. 20,4

PRESIONES

Máx. 708,0 mm. a 7,00 hoy

Mín. 705,9 mm. a 18,00 ayer

a 1 h. 707,3 a 13 h. 707,9

a 7 h. 708,0 a 18 h. 706,7

VIENTO

Veloc. máx. 11 m/s. a 19,00 h.

Dirección: Norte.

Recorrido en 24 horas 140 km.

(\*) Estaciones situadas a más de 1.600 metros sobre el nivel del mar.

NOTA.—Los datos de este Boletín comprenden las observaciones desde las 18 h. T. M. G. de ayer a las 18 h. T. M. G. del día de hoy

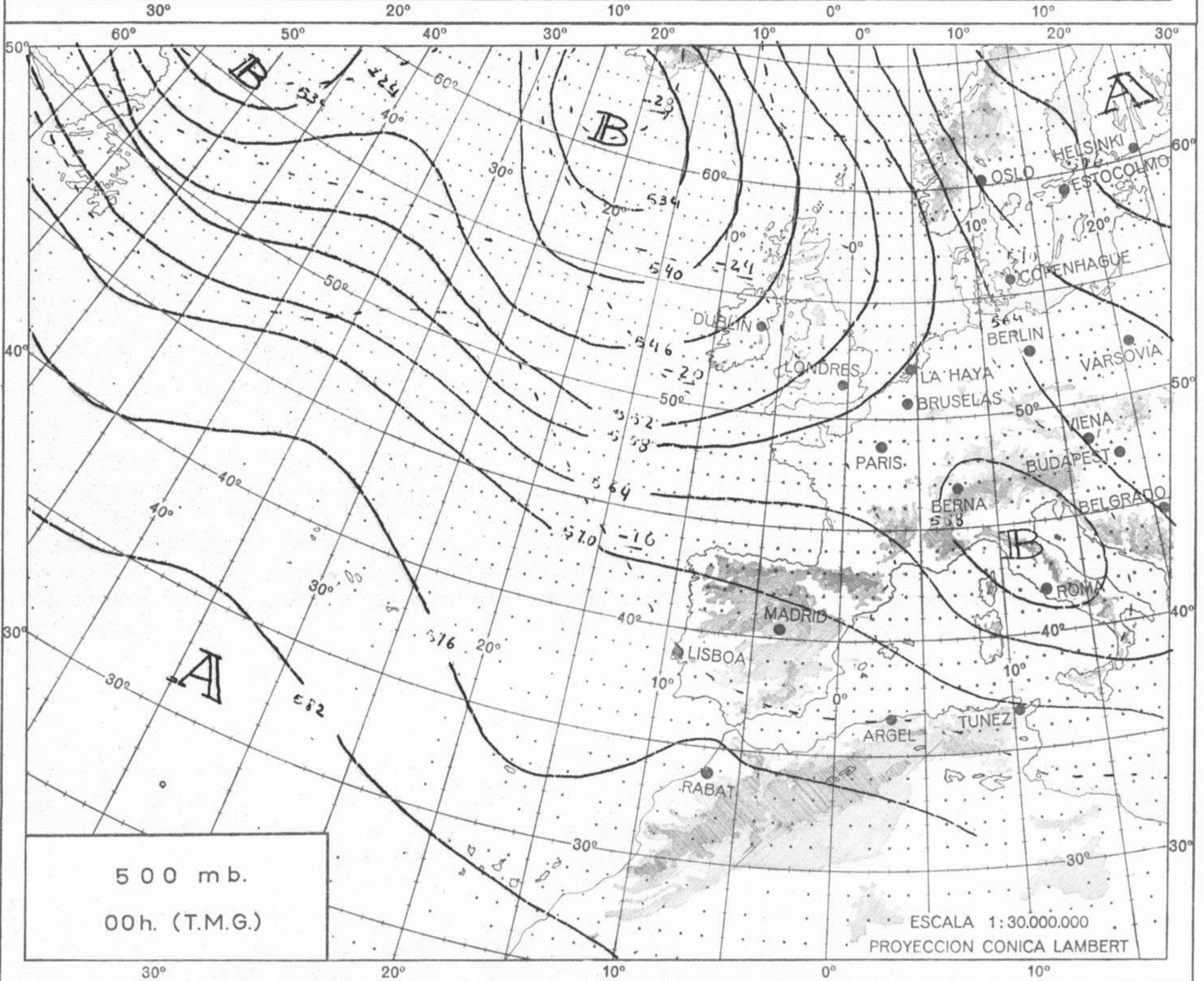

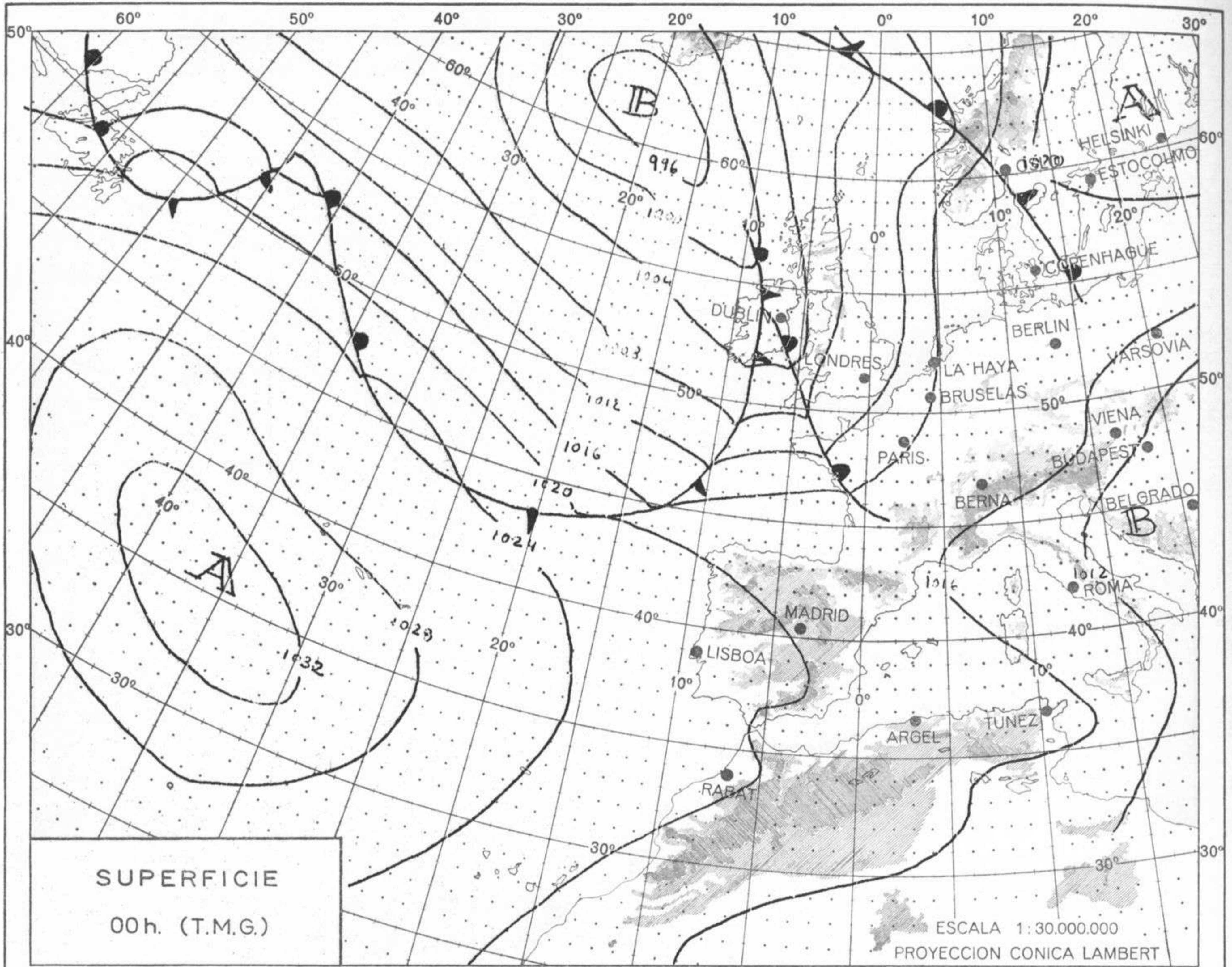
Las horas de sol corresponden al día de ayer.

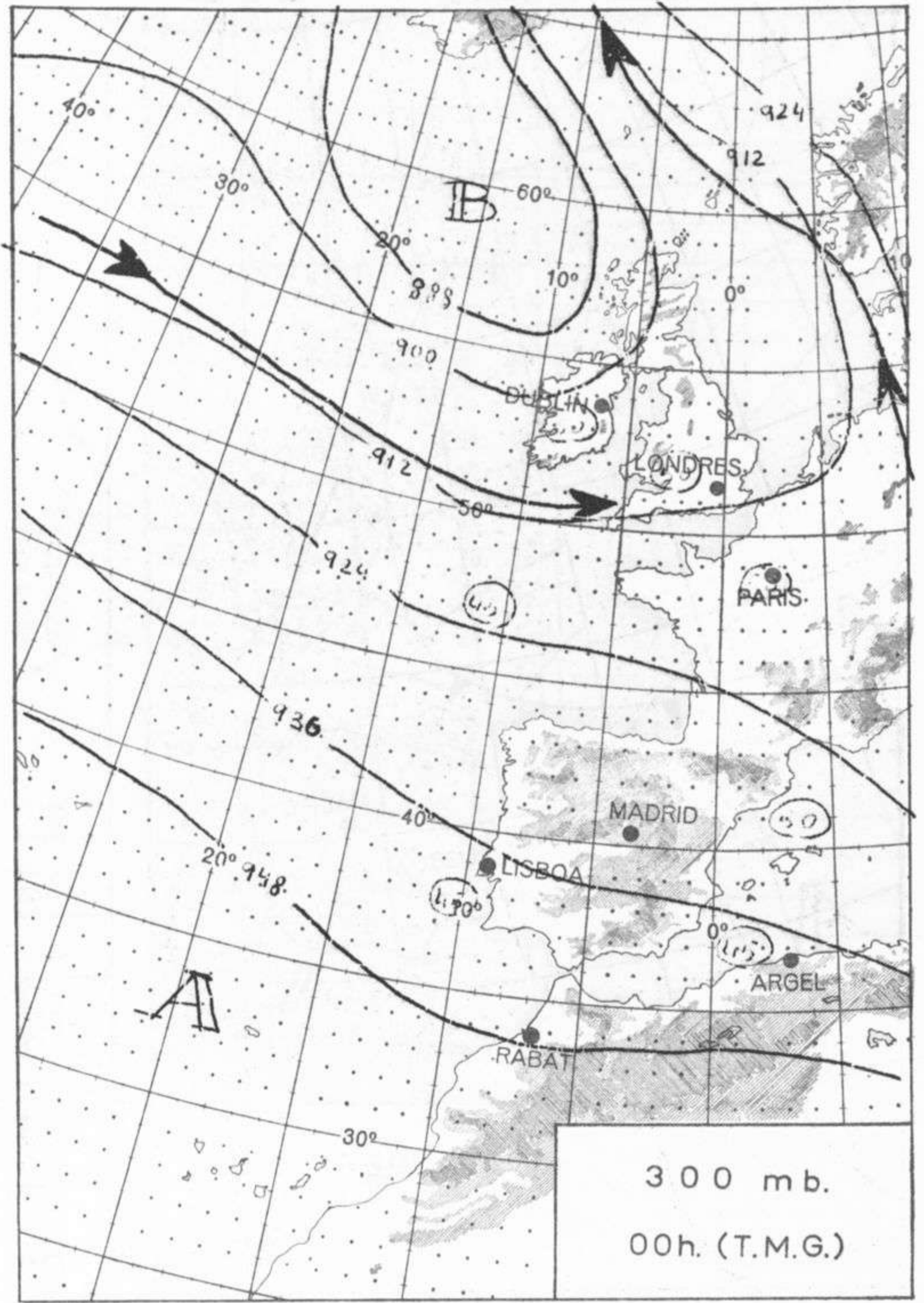
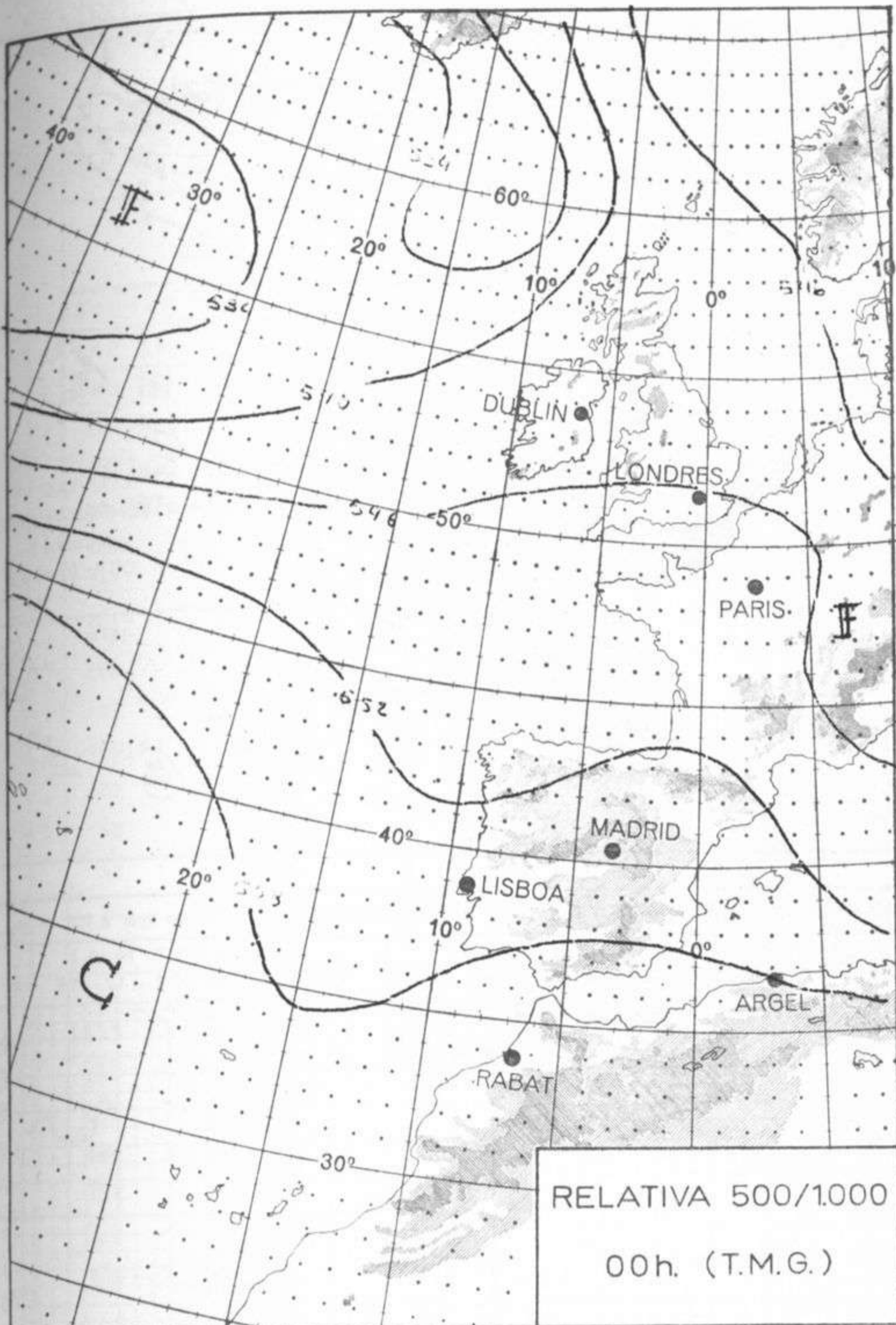
### INFORMACION GENERAL DE LAS ULTIMAS 24 HORAS (DE 19 HORAS DE AYER A 19 HORAS DE HOY, HORA OFICIAL).

En la noche pasada el cielo estuvo muy nuboso con precipitaciones débiles en Galicia, Cantábrico y alto Ebro. En el resto estuvo poco nuboso. De madrugada se formaron nieblas en puntos de Galicia, Duero, Cataluña y Guadalquivir. Durante el día continuó el cielo muy nuboso en Galicia, Cantábrico, Pirineos y alto Ebro. Hubo nubosidad variable en Duero y Centro con algún fenómeno tormentoso en el sistema Central. Se registraron lloviznas en Galicia, Cantábrico y puntos aislados de Canarias.

### PREDICION PARA EL LUNES DIA 31.

Nieblas de madrugada en Galicia y puntos del Centro, Levante y Guadalquivir. Nubosidad variable en Cantábrico oriental, Pirineos y Canarias; y por la tarde en Centro y Extremadura con nubes de desarrollo que desaparecerán al final del día. En las demás regiones, cielo poco nuboso e despejado. Aumento de las temperaturas en Galicia, Cantábrico y Centro.





ALTITUDES

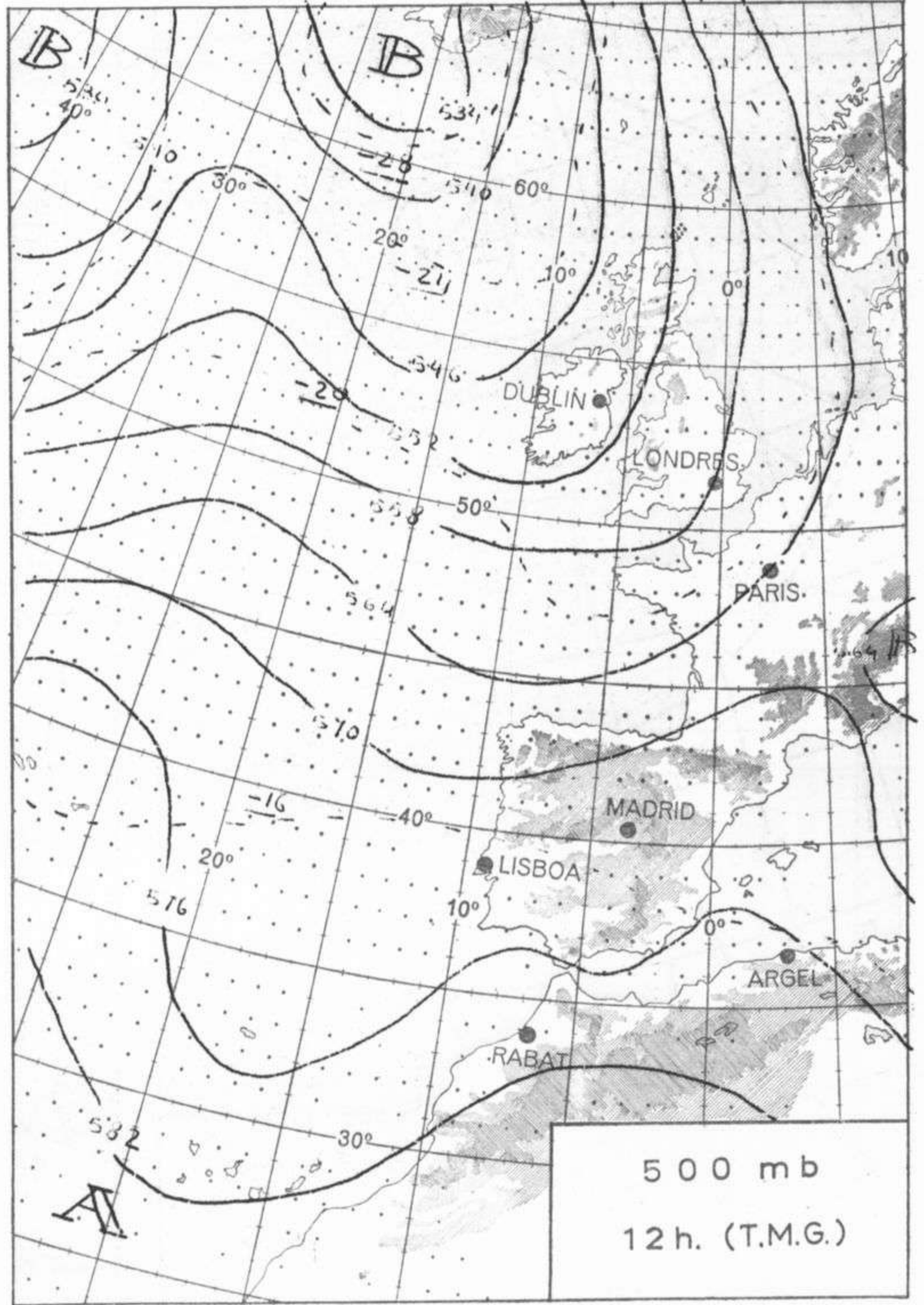
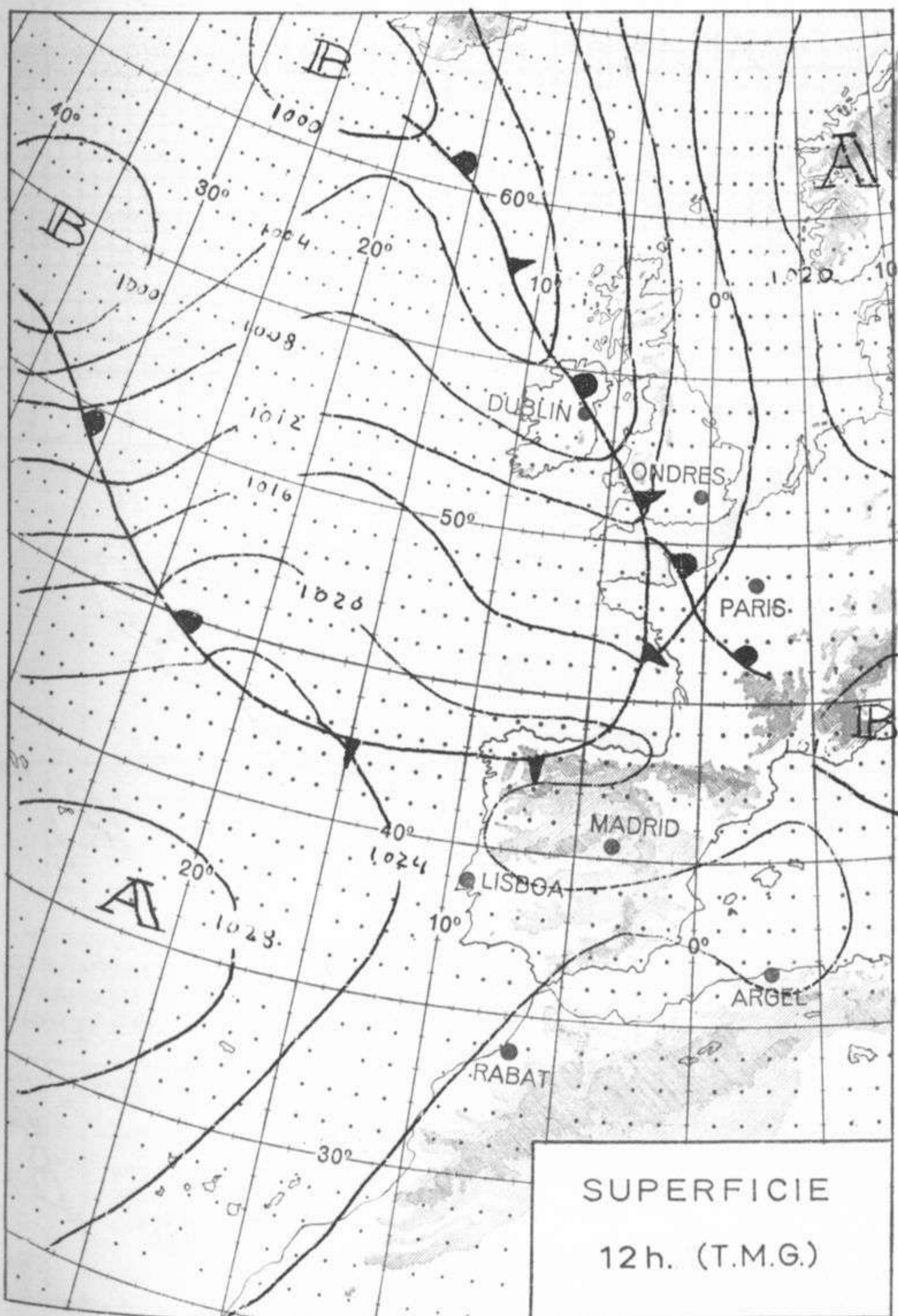
■ >2000  
2000

■ 2000  
1000

■ 1000  
500

□ 500  
0

Mts.





MADRID, Dia 30 de MAYO de 1971

Núm. 150.

R A D I O S O N D E O S																VIENTO EN ALTITUD																	
LA CORUÑA 08 001				MADRID / BARAJAS 08 221				PALMA DE M. / SON BONET 08 302				SANTA CRUZ DE TENERIFE 60 020				Estación																	
Sondeo a 00 h. (T.M.G.)				Sondeo a 00 h. (T.M.G.)				Sondeo a 00 h. (T.M.G.)				Sondeo a 00 h. (T.M.G.)				Indicativo																	
PPP	hhh	TT	DD	dd	ff	PPP	hhh	TT	DD	dd	ff	PPP	hhh	TT	DD	dd	ff	PPP	hhh	TT	DD	dd	ff	Altitud	dd	ff	dd	ff	dd	ff			
Presiones tipo																																	
1.000	188	13	22	22	10	1.000	161					1.000	169	16	39	10	04	1.000	179	17	50	36	08	Tierra									
850	1509	4	00	24	18	850	1536	14	56			850	1531	8	45	29	23	850	1541	7	07	02	10	1.000									
700	3076	-2	50	25	19	700	3175	0	58			700	3106	-2	50	32	12	700	3138	6		28	10	1.500									
500	5670	-19	56	26	23	500	5730	-19	29	18		500	5700	-20	22	29	23	500	5810	-10		27	50	2.000									
400						400	7360	-30	31	22		400	7310	-33	33	29	25	400	7490	-23		26	50	3.000									
300						300	9340	-47	31	40		300	9270	-49	29	39		300	9530	-39		26	50	4.000									
250						250	10520	-56	31	40		250	10440	-55	30	49		250	10750	-48		26	60	5.500									
200						200	11930	-58	31	35		200	11870	-56	30	49		200	12200	-57		24	40	7.000									
150						150	13750	-57	31	30		150						150	1400	-60		24	30	9.000									
100						100						100						100	16500	-65		24	30	10.500									
70						70						70						70	16680	-64		24	25	12.000									
50						50						50						50								13.500							
30						30						30						30								16.000							
20						20						20						20								Estación							
10						10						10						10								Indicativo							
Dia/hora																																	
Tierra																																	
1.000																																	
1.500																																	
2.000																																	
3.000																																	
4.000																																	
5.500																																	
7.000																																	
9.000																																	
10.500																																	
12.000																																	
13.500																																	
16.000																																	
Estación																																	
Indicativo																																	
Dia/hora																																	
Tierra																																	
1.000																																	
1.500																																	
2.000																																	
3.000																																	
4.000																																	
5.500																																	
7.000																																	
9.000																																	
10.500																																	
12.000																																	
13.500																																	
16.000																																	
Estación																																	
Indicativo																																	
Dia/hora																																	
Tierra																																	
1.000																																	
1.500																																	
2.000																																	
3.000																																	
4.000																																	
5.500																																	
7.000																																	
9.000																																	
10.500																																	
12.000																																	
13.500																																	
16.000																																	
Estación																																	
Indicativo																																	
Dia/hora																																	
Tierra																																	
1.000																																	
1.500																																	
2.000																																	
3.000																																	
4.000																																	
5.500																																	
7.000																																	
9.000																																	
10.500																																	
12.000																																	
13.500																																	
16.000																																	
Estación																																	
Indicativo																																	
Dia/hora																																	
Tierra																																	
1.000																																	
1.500																																	
2.000																																	
3.000																																	
4.000																																	
5.500																																	
7.000																																	
9.000																																	
10.500																																	
12.000																																	
13.500																																	
16.000																																	
Estación																																	
Indicativo																																	
Dia/hora																																	
Tierra																																	
1.000																																	
1.500																																	
2.000																																	
3.000																																	
4.000																																	
5.500																																	
7.000																																	
9.000																																	
10.500																																	
12.000																																	
13.500																																	
16.000																																	
Estación																																	
Indicativo																																	
Dia/hora																																	
Tierra																																	
1.000																																	
1.500																																	
2.000																																	
3.000																																	
4.000																																	
5.500																																	
7.000																																	
9.000																																	
10.500																																	
12.000																																	
13.500																																	
16.000																																	
Estación																																	
Indicativo																																	
Dia/hora																																	
Tierra																																	
1.000																																	
1.500																																	
2.000																																	
3.000																																	
4.000																																	
5.500																																	
7.000																																	
9.000																																	
10.500																																	
12.000																																	
13.500																																	
16.000																																	
Estación																																	
Indicativo																																	
Dia/hora																																	
Tierra																																	
1.000																																	
1.500																																	
2.000																																	
3.000																																	
4.000																																	
5.500																																	
7.000																																	
9.000																																	
10.500																																	
12.000																																	
13.500																																	
16.000																																	
Estación																																	
Indicativo																																	
Dia/hora																																	
Tierra																																	
1.000																																	
1.500																																	
2.000																																	
3.000																																	
4.000																																	
5.500																																	
7.000																																	
9.000																																	
10.500																																	
12.000																																	
13.500																																	
16.000																																	
Estación																																	
Indicativo																																	
Dia/hora																																	
Tierra																																	
1.000																																	
1.500																																	
2.000																																	
3.000																																	
4.000																																	
5.500																																	
7.000																																	
9.000																																	
10.500																																	
12.000																																	
13.500																																	
16.000																																	
Estación																																	
Indicativo																																	
Dia/hora																																	
Tierra																																	
1.000																																	
1.500																																	
2.000																																	
3.000																																	
4.000																																	
5.500																																	
7.000																																	
9.000																																	
10.500																																	
12.000																																	
13.500																																	
16.000																																	
Estación																																	
Indicativo																																	
Dia/hora																																	
Tierra																																	
1.000																																	
1.500																																	
2.000																																	
3.000																																	
4.000																																	
5.500																																	
7.000																																	
9.000																																	
10.500																																	
12.000																																	
13.500																																	
16.000																																	
Estación																																	
Indicativo																																	
Dia/hora																																	
Tierra																																	
1.000																																	
1.500																																	
2.000																																	
3.000																																	
4.000																																	
5.500																																	
7.000																																	
9.000																																	
10.500																																	
12.000																																	
13.500																																	
16.000																																	
Estación																																	
Indicativo																																	
Dia/hora																																	
Tierra																																	
1.000																																	
1.500																																	
2.000																																	
3.000																																	
4.000																																	
5.500																																	
7.000																																	
9.000																																	
10.500																																	
12.000																																	
13.500																																	
16.000																																	
Estación																																	
Indicativo																																	
Dia/hora																																	
Tierra																																	
1.000																																	
1.500																																	
2.000																																	
3.000																																	
4.000																																	
5.500																																	
7.000																																	
9.000																																	
10.500																																	
12.000																																	
13.500																																	
16.000																																	
Estación																																	
Indicativo																																	
Dia/hora																																	
Tierra																																	
1.000																																	
1.500																																	
2.000																																	
3.000																																	
4.000																																	
5.500																																	
7.000																																	
9.000																																	
10.500																																	
12.000																																	
13.500																																	
16.000																																	
Estación																																	
Indicativo																																	
Dia/hora																																	
Tierra																																	
1.000																																	
1.500																																	
2.000																																	
3.000																																	
4.000																																	
5.500																																	
7.000																																	
9.000																																	
10.500																																	
12.000																																	
13.500																																	
16.000																																	
Estación																																	
Indicativo																																	
Dia/hora																																	
Tierra																																	
1.000																																	
1.500																																	
2.000																																	
3.000																																	
4.000																																	
5.500																																	
7.000																																	
9.000																																	
10.500																																	
12.000																																	
13.500																																	
16.000																																	
Estación																																	
Indicativo																																	
Dia/hora																																	
Tierra																																	
1.000																																	
1.500																																	
2.000																																	
3.000																																	
4.000																																	
5.500																																	
7.000																																	
9.000																																	
10.500																																	
12.000																																	
13.500																																	
16.000																																	
Estación																																	
Indicativo																																	
Dia/hora																																	
Tierra																																	
1.000																																	
1.500																																	
2.000																																	
3.000																																	
4.000																																	
5.500																																	
7.000																																	
9.000																																	
10.500																																	
12.000																																	
13.500																																	
16.000																																	
Estación																																	
Indicativo																																	
Dia/hora																																	
Tierra																																	
1.000																																	
1.500																																	
2.000																																	
3.000																																	
4.000																																	
5.500																																	
7.000																																	
9.000																																	
10.500																																	
12.000																																	
13.500																																	
16.000																																	
Estación																																	
Indicativo																																	
Dia/hora																																	
Tierra																																	
1.000																																	
1.500																																	
2.000																																	
3.000																																	
4.000																																	
5.500																																	
7.000																																	
9.000																																	
10.500																																	
12.000																																	
13.500																																	
16.000																																	
Estación																																	
Indicativo																																	
Dia/hora																																	
Tierra																																	
1.000																																	
1.500																																	
2.000																																	
3.000																																	
4.000																																	
5.500																																	
7.000																																	
9.000																																	
10.500																																	
12.000																																	
13.500																																	
16.000																																	
Estación																																	
Indicativo																																	
Dia/hora																																	
Tierra																																	
1.000																																	
1.500																																	
2.000																																	
3.000																																	
4.000																																	
5.500																																	
7.000																																	
9.000																																	
10.500																																	
12.000																																	
13.500																																	
16.000																																	
Estación																																	
Indicativo																																	
Dia/hora																																	
Tierra																																	
1.000																																	
1.500</																																	

# INFORMACION SINOPTICA DE ESPAÑA

	SYNOPS de 00 h.(T.M.G.)	SYNOPS de 06 h.(T.M.G.)	SYNOPS de 12 h.(T.M.G.)	SYNOPS de 18 h.(T.M.G.)
iii	Nddff VVwww PPPTT N <sub>h</sub> C <sub>h</sub> C <sub>M</sub> C <sub>H</sub> T <sub>g</sub> T <sub>app</sub>	Nddff VVwww PPPTT N <sub>h</sub> C <sub>h</sub> C <sub>M</sub> C <sub>H</sub> T <sub>g</sub> T <sub>app</sub> 7RR.T <sub>e</sub>	Nddff VVwww PPPTT N <sub>h</sub> C <sub>h</sub> C <sub>M</sub> C <sub>H</sub> T <sub>g</sub> T <sub>app</sub>	Nddff VVwww PPPTT N <sub>h</sub> C <sub>h</sub> C <sub>M</sub> C <sub>H</sub> T <sub>g</sub> T <sub>app</sub> 7RR.T <sub>e</sub>
001	82109 58022 20514 855xx 10106	82103 66022 19814 855xx 11611 70013	82708 62022 20717 6552x 13400	82906 58216 21915 4737x 13305 70419
008	52207 97022 19809 35570 06103	71905 97022 19610 65500 08400 70008	72209 97025 20014 58470 11108	83210 97205 20413 5757x 11400 79117
042	82308 58502 20011 863xx 10401	92104 02455 20711 9x0xx 11401 70110	82312 65002 21215 884xx 12205	82606 56505 21912 7832x 12401 79710
045	32704 72012 2 411 38500 09113	90000 10455 20610 9x1xx 10400 70210	62706 70011 20815 68500 13400	82710 70002 21213 884xx 12400 70010
053		82502 98022 22211 855xx 07208 70011	72704 98022 20416 78500 09400	
014		32206 60021 19913 18641 11206 70013	60000 56022 20618 18670 12201	80000 56616 21310 865xx 12307 79721
023		80000 97022 21814 855xx 11034 79217	81404 97022 22197 865xx 12205	80000 96602 23615 864xx 13304 70110
025	82504 65025 07215 855xx 11211	80000 35046 20313 6552x 12307 70212	71402 65022 20519 68520 11801	80000 70022 20917 856xx 13303 70020
027		81601 70022 20612 855xx 11400 70112	80902 70022 20216 856xx 12104	63604 80012 20917 2567x 11400 70010
029		80000 70022 29213 8097x 12400 70113	80000 70022 20117 2257x 10400	63602 80021 19917 60950 12801 70019
055		53114 65021 51508 18543 05204 70007	52510 75031 53817 33543 06400	72914 80032 53016 58540 90701 70020
130		32305 97020 18610 10742 08104 70009	22208 97020 18017 11642 09804	40509 98021 16319 12601 10703 70020
075	20000 97020 18913 10932 08105	50000 98022 50606 25501 05400 70006	62210 98022 54816 51509 06213	52408 98022 54418 32501 09704 70010
141		20000 96030 20709 10932 08205 70008	42304 98021 19917 22509 07403	22703 98012 17620 12502 06503 70021
148		80000 02434 52507 9x0xx 06301 70006	52906 97012 54216 48402 06601	43204 97021 53218 23452 09508 70020
202	22408 65021 50411 10020 90030	20000 40050 50508 20960 07201 70007	22404 65011 52516 21401 10707	
210		11402 99020 52209 00901 08400 70007	40203 99021 53417 32604 12101	53602 99021 53307 32604 11704 70019
213		13102 98021 51509 00901 08204 70009	43102 98031 57418 32401 09400	32702 98011 52719 22401 06702 70020
215		02204 98000 53904 00900 00101 70003	80000 92612 54906 820xx 06205	73206 96022 54009 72100 06704 79310
221	00000 65000 18211 00900 08107	10000 57111 19408 00970 07304 70207	40000 58061 18621 42530 11703	32306 70021 16221 28530 10711 70022
272		10000 98020 20113 00901 12205 70002	32704 98021 19521 31500 16704	30000 98021 17523 14531 17607 70024
231		00000 98000 53409 00900 08207 70007	53202 98030 5 218 52500 09001	50000 98021 54318 52500 09704 70119
232	40703 93x21 21014 24723 09287	30903 95011 22410 24702 08208 70008	52707 98031 20421 44702 10400	42703 99011 18423 34702 10707 70024
280	02506 62001 20210 00900 09104	10000 65030 21109 11500 07103 70006	40000 65030 18421 41500 00807	40000 65021 16721 41500 09803 70025
261		02708 98000 19511 00900 08207 70011	10908 98020 19420 11600 09101	20000 98020 17622 24600 08608 70024
330	02608 60001 20115 00900 11222	02412 70000 20911 00900 10206 70010	12006 70011 20820 18500 11702	22504 70011 18122 22500 11704 70025
080		80000 50022 20809 884xx 08500 70009	70000 70022 19519 784xx 12805	73608 75022 19918 6844x 10400 70019
084	80000 62021 19814 3547x 10303	80000 62021 20313 854xx 11301 70012	40000 80001 18919 25444 09707	71306 70021 17520 6344x 12307 70023
086		70000 97021 22012 58530 10205 79112	90000 98021 20819 78500 10705	63201 98021 20417 86800 07000 70020
094		50000 70021 18911 25530 09211 70010	32906 76021 16720 29501 11803	22910 80021 15022 29400 12603 70023
160	32708 80021 18813 10931 10115	32804 80011 19912 15630 10305 70011	32702 86011 18222 28601 11811	43102 98031 15923 28631 12607 70025
233	00000 97002 40109 00900 07209	00000 97001 40307 00900 06204 70002	53610 98031 42519 52500 06805	60000 98031 41319 52561 09707 70021
171		10402 98021 18414 10942 10211 70013	51804 98031 18120 33545 11811	62202 98022 15605 35503 08502 70026
183		30000 40051 17217 10941 11217 70010	5180x 60032 17921 22641 06009	51803 60022 17421 12641 12400 70023
180		20000 94101 21016 15561 13207 70015	32412 96031 21119 35501 13801	21406 96018 20318 11561 14600 79520
181	40000 62021 18116 35510 12204	20000 56051 18615 28500 12208 70014	32312 62051 19020 38500 13400	32014 70018 18319 28501 15001 70022
175			51710 65013 18620 39544 14703	62108 82031 17521 23624 13400 70021
238		12003 93401 17914 12750 12308 70014		61608 96022 16922 12744 13608 70025
286		12201 97020 19416 10940 11309 70014	20704 98020 19822 1356x 11309	72005 98020 18919 3359x 11806 70023
285	00000 65000 18315 00900 12103	10000 65010 19313 10940 10211 70012	20812 80030 19324 28500 09604	60704 70022 18921 28540 11203 70025
358	00000 97000 18715 00900 13400	02504 98000 18715 00900 11105 70014	21810 98030 25800 13105 700xx	10908 98010 18420 12580 15607 700xx
429		00000 75001 19312 00900 08305 70011	42104 75030 18027 41600 08608	11810 80011 16923 12600 05603 70020
433	02004 75001 17815 00900 10703	02304 70051 19412 00900 08212 70011	11614 65054 19328 18500 15703	01206 80000 18222 00900 15708 70025
391	11904 65010 22715 00960 13111	10000 56050 23013 00901 13206 70013	30304 82030 22724 31500 13805	20000 82011 20627 21600 11711 70027
410	10000 65001 19215 10950 14313	00000 05410 20811 00900 10400 70010	30000 70030 20120 36400 12703	10000 70011 17527 16400 13713 70020
420		20000 65010 16710 20930 08305 70009	30000 70021 14921 31500 08807	22704 70011 13223 21500 09605 70025
383		03208 97000 18914 00900 12400 70014	32203 97030 19125 38500 11803	02204 97000 17625 00900 13807 70027
451	00000 60000 20713 00900 12307	00000 70000 20512 00900 11400 70011	43605 70030 20124 11500 17704	23018 70012 18724 21500 16706 70027
452		00000 70000 18615 00900 13400 70015	20000 70020 18620 21500 15400	02704 70000 17921 00900 16803 70022
458		13614 98010 20314 11400 13400 70013	12704 97050 20321 11400 17002	12804 97050 19023 11400 18707 70023
482	03212 65000 17920 00900 11308	03210 65000 18616 00900 12308 70016	21412 70030 19521 22500 13308	11407 70021 18019 12500 15810 70024
488	10000 62021 18615 15500 14209	10000 58061 18913 15500 1 2307 70013	12004 65030 20121 12500 14803	12204 80020 18420 12500 15400 70023
306	50605 65021 19715 15508 13111	30000 70021 20611 15530 10212 70010	xxxxx 65021 21020 12501 13400	22310 65021 19918 15501 16705 70020
314	00000 68000 18116 00900 12400	50000 66030 18516 38570 13207 70014	12310 78011 20120 18500 13102	32110 80031 19119 00986 12707 70021
373	20000 75021 19415 15540 14000	23006 75035 19915 16300 14307 70013	12312 70020 20520 12400 17101	12412 70020 18919 16400 16706 70021
010		03216 99000 11203 00900 61605 70003	03210 97000 14310 00900 52102	03208 99000 14011 00900 58400 70021
015	83206 97025 22412 884xx 11107	93212 90644 20912 9x0xx 12807 700xx	63208 97016 22513 682xx 12106	73512 97032 21413 283xx 11707 70315
020		50408 98022 21518 55500 14604 70018	50412 98022 22320 55500 12206	53208 98022 21820 55000 13604 70021
030	43614 70021 22318 45500 13103	73515 80031 20717 755xx 11604 70017	53617 80011 22522 08500 10701	73613 75022 20919 785xx 13706 70023
035		33610 65031 17717 36500 14400 70017	60416 75021 18920 66500 13201	70220 75031 17721 76500 11701 70023
040		80510 60505 19716 864xx 13400 79716	63610 65022 20820 65500 13400	33606 65020 19519 35500 12704 79722
320			11403 70030 20721 18500 18006	01406 70000 19319 00900 16705 70023
338	02302 65000 19515 00900 11208	00000 82000 19115 00900 11305 70013	00506 84000 19521 00900 12803	00504 84000 18321 00900 13003 70022
096	00321 60000 18917 00900 15107	00622 60000 18517 00900 15500 70017	20422 65011 19121 25500 15001	60130 70030 17721 60904 16505 70023