



MINISTERIO DEL AIRE

Boletín diario del Servicio Meteorológico Nacional

AÑO XX

2ª Epoca

MADRID MARTES 12 DE ENERO DE 1971

Núm. 12

CENTRO DE ANALISIS Y PREDICION (Ciudad Universitaria) - APARTADO 285 - MADRID - Teléf 2 44 35 00

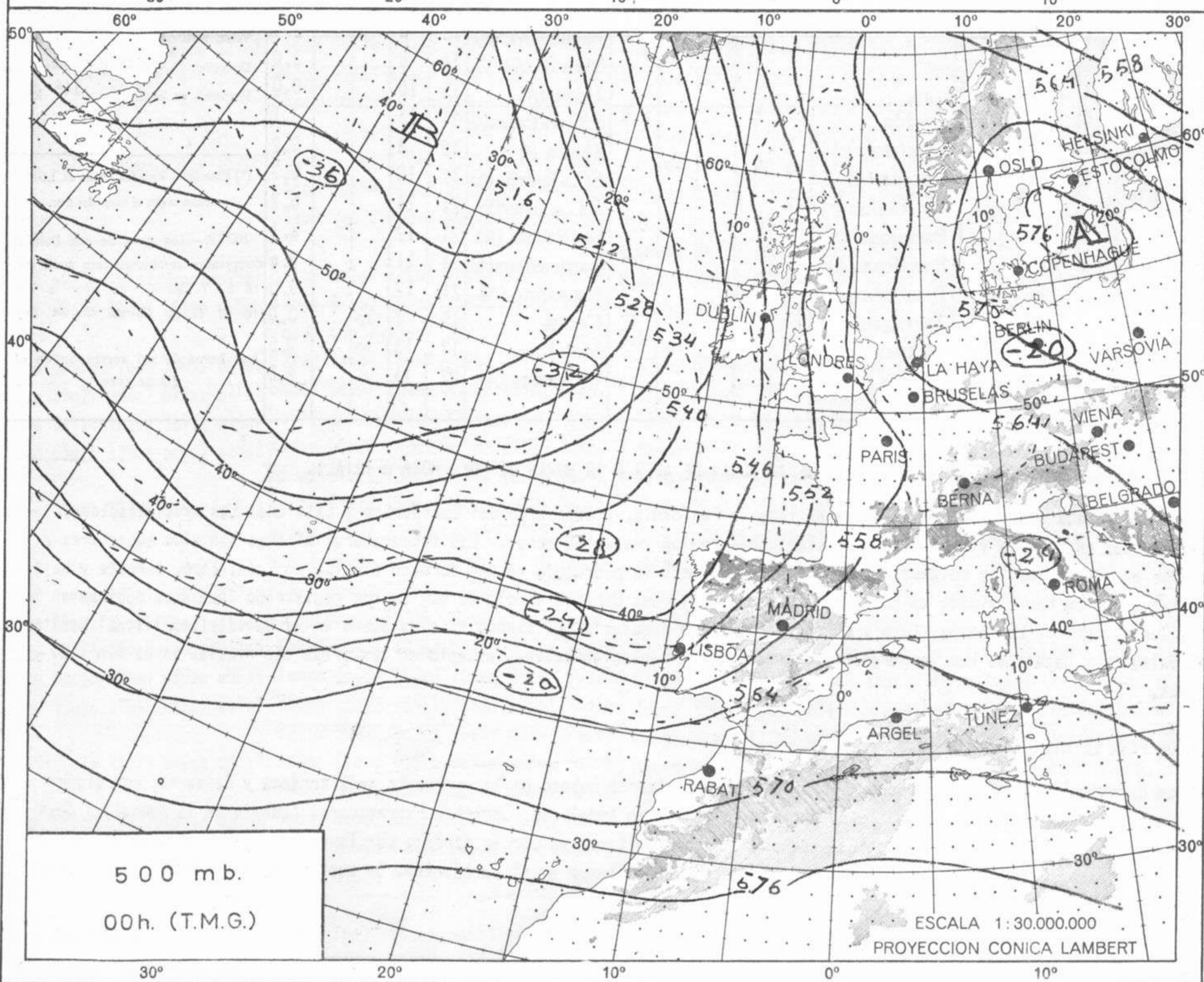
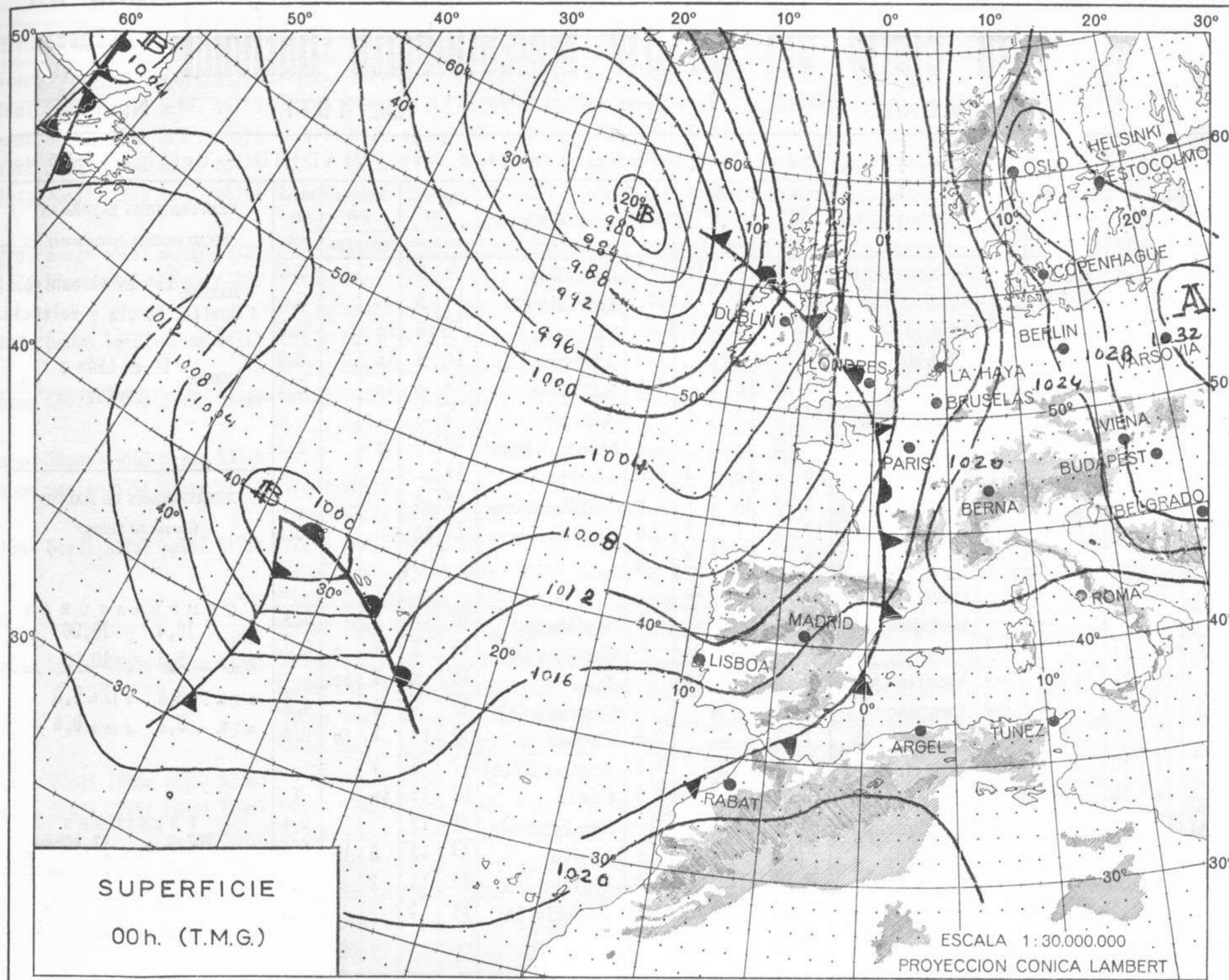
ESTACIONES	TEMPERATURA		PRECIPITACION		Horas de sol	ESTACIONES	TEMPERATURA		PRECIPITACION		Horas de sol	ESTACIONES	TEMPERATURA		PRECIPITACION		Horas de sol	TEMPERATURAS EXTREMAS (De las capitales Peninsulares)
	Máx.	Mín.	Noche	Día			Máx.	Mín.	Noche	Día			Máx.	Mín.	Noche	Día		
La Coruña	15	9	6		4.0	Navacerrada (*)	-1	-1	1	ip	0.4	Castellón	16	6			0.0	MAXIMA: 19° en Alicante, Huelva, Murcia y Valencia. MINIMA: 1° en León y Lérida
Monteventoso	12	8	6	ip		Madrid/Barajas	12	4	1	1	1.5	Valencia (A)	17	5			0.1	
Bares						Madrid	10	6	1	1	1.7	Valencia	19	8	ip		0.0	
Lugo (P.Centro)	12	4	2	1	1.7	Madrid/C.Vientos	10					Alicante (A)	17	8	ip		0.5	
Santiago (A)	11	8	7	5	0.2	Getafe	11	4	ip		1.5	Alicante	19	8	ip		0.5	
Pontevedra	14	11	10	ip	0.5	Guadalajara	11	5	3	4		Aitana	5	3				
Vigo (A)	12	7	13			Toledo		8	ip		0.0	Murcia/Alcant.	19	7	ip		0.3	
Vigo	16	10	4	2	1.5	Cuenca	8	4	ip	3	0.0	Murcia	19					
Orense						Molina de Arag.	6	3	ip	1	0.0	Castillo Galeras	15	9			0.0	
Ponferrada	10	3	7			Ciudad Real	11	5	1	2	0.0	San Javier	17	10				
						Albacete (A)	9	2		2	0.0							OBSERVACIONES DE MADRID (Parque del Retiro)
Asturias (A)	16	7			4.3	Cáceres	12	8	ip	ip		Sevilla (A)	18	11	2		0.3	
Gijón	16	11	ip		3.6	Badajoz (A)	16	7			1.6	Córdoba (A)	16	3	2	4	0.0	
Santander (A)	17	11			1.3	Vitoria (A)	10	3	ip	ip		Jaén	15	3	4	ip		
Santander	16	11			1.3	Logroño	7					Granada (A)	12	7	1		4.6	
Bilbao (A)	17	10			0.0	Logroño (A)	7	3			0.0	Huelva	19	11	1	ip	0.3	
S. Sebastián/Ig.	14	10			X	Pamplona	9	4			1.0	Jerez de la F.ª (A)	17	9	1			
S. Sebastián (A)	17	10			0.2	Huesca/Monfl.	10	4	1		0.5	Cádiz	17	15	ip		X	
						Candanchú (*)	0	-1	2	1		San Fernando	18	13			0.4	
						Veruela						Tarifa	19	13	6	ip	1.0	
						Daroca	8	3		3	0.0	Málaga (A)	18	11	2		0.0	
						Zaragoza (A)	9	2		ip	0.0	Almería (A)	18	9			0.0	
						Zaragoza	9	2		ip								PRESIONES Máx. 707,9 mm. a 17,40 hoy h. Mín. 703,5 mm. a 07,00 ayer h. a 1 h. 704,5 a 13 h. 706,4 a 7 h. 705,5 a 18 h. 707,8
León (A)	3	1	7	ip	0.0	Calamocha	7	-1		ip	0.0	Palma de M.ª (A)	15	6			0.0	
Zamora	10	4	3	2	0.4	Teruel	9	2		1		Mahón (A)	14	8			3.0	
Palencia	8	4	1		0.0							Ibiza (A)	15	10			0.0	
Burgos (A)	5			ip								S.ª C. de la Palma (A)	21	15			3.1	
Burgos	6	3	1	ip	1.5	Lérida	7	1			0.0	Izaña (*)	12	3			9.2	
Valladolid (A)	7	0	2	3	0.2	Montseny (*)	2					S.ª C. de Tenerife (A)	17	10			6.7	
Valladolid	8	4	1	1	0.1	Gerona (A)	14	4				S.ª C. de Tenerife	21	14			6.7	
Soria	6	2		1	2.3	La Molina (*)	2					Las Palmas (A)	21	12			8.1	
Salamanca (A)	9			1		Barcelona	14	10			0.0	Fuerteventura (A)	21	11			9.0	
Avila	8	2	ip	ip	1.1	Barcelona (A)	13	6			0.3	Lanzarote (A)	21	12			9.0	
Segovia	7	4	ip	1	1.6	Reus (A)	12	7			0.0	Ceuta	15	7	ip		0.0	
						Tarragona	14	9			0.0	Melilla	17	13	ip		2.6	
						Tortosa	14	6		ip	0.0	V. Cisneros (A)	27	14			9.0	

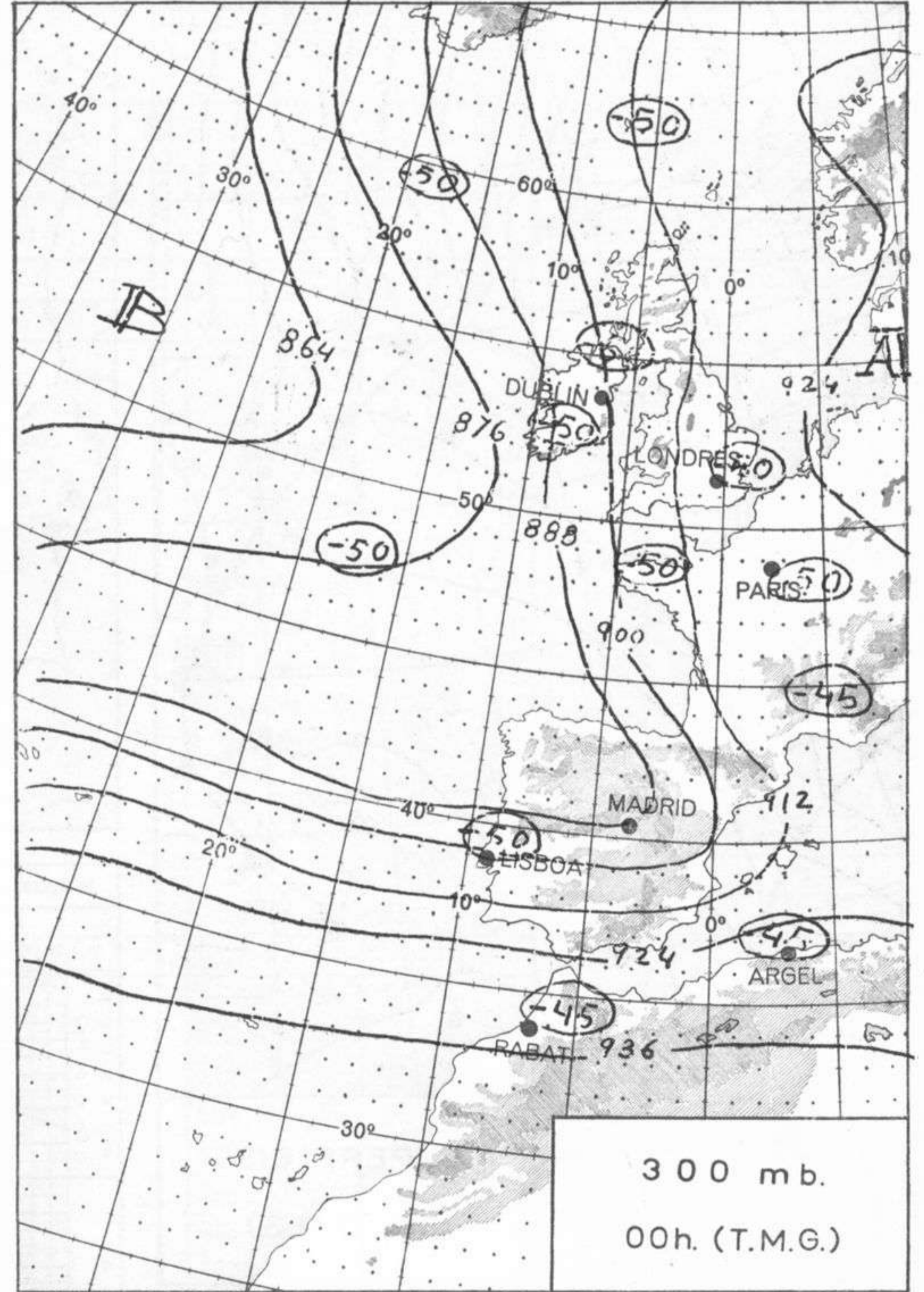
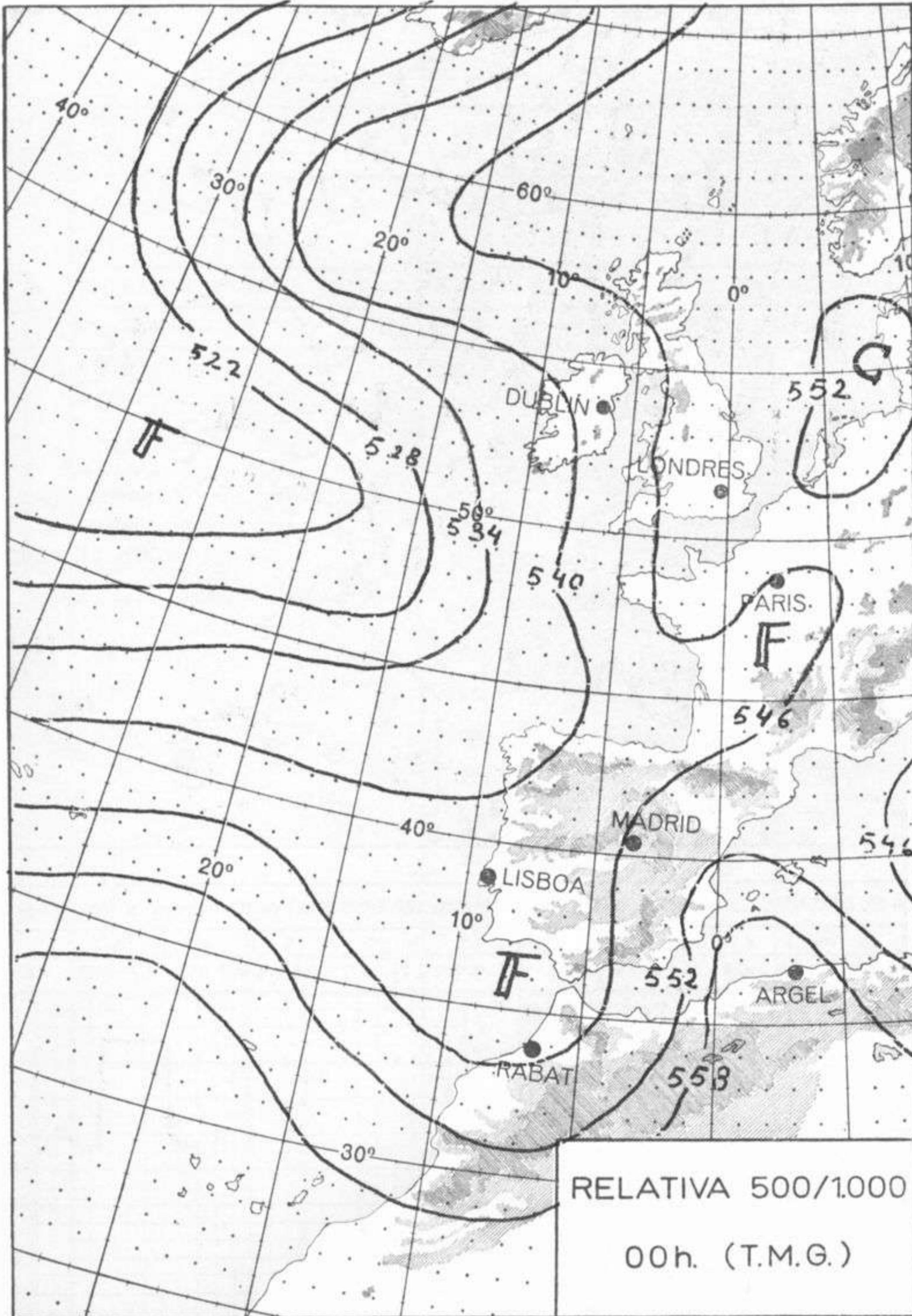
INFORMACION GENERAL DE LAS ULTIMAS 24 HORAS (DE 19 HORAS DE AYER A 19 HORAS DE HOY, HORA OFICIAL).

En la noche pasada se registraron lluvias en toda la Península, a excepción del Cantábrico y Cataluña. Las precipitaciones fueron moderadas en Galicia y León, y de carácter débil en las restantes zonas. Las temperaturas mínimas han sido superiores a cero grados en casi todos los observatorios de España. Durante la madrugada se han formado nieblas en León, Ebro, Sureste y bajo Guadalquivir, que se han disipado en su mayoría durante la tarde. Durante el día de hoy se han registrado chubascos débiles en Galicia, Duero, Centro, La Mancha, Ebro y puntos aislados de Andalucía. El tiempo ha sido bueno en el Cantábrico, litoral mediterráneo, Baleares y Canarias. Las temperaturas diurnas se han mantenido suaves, excepto en las áreas con niebla, donde han sido algo bajas.

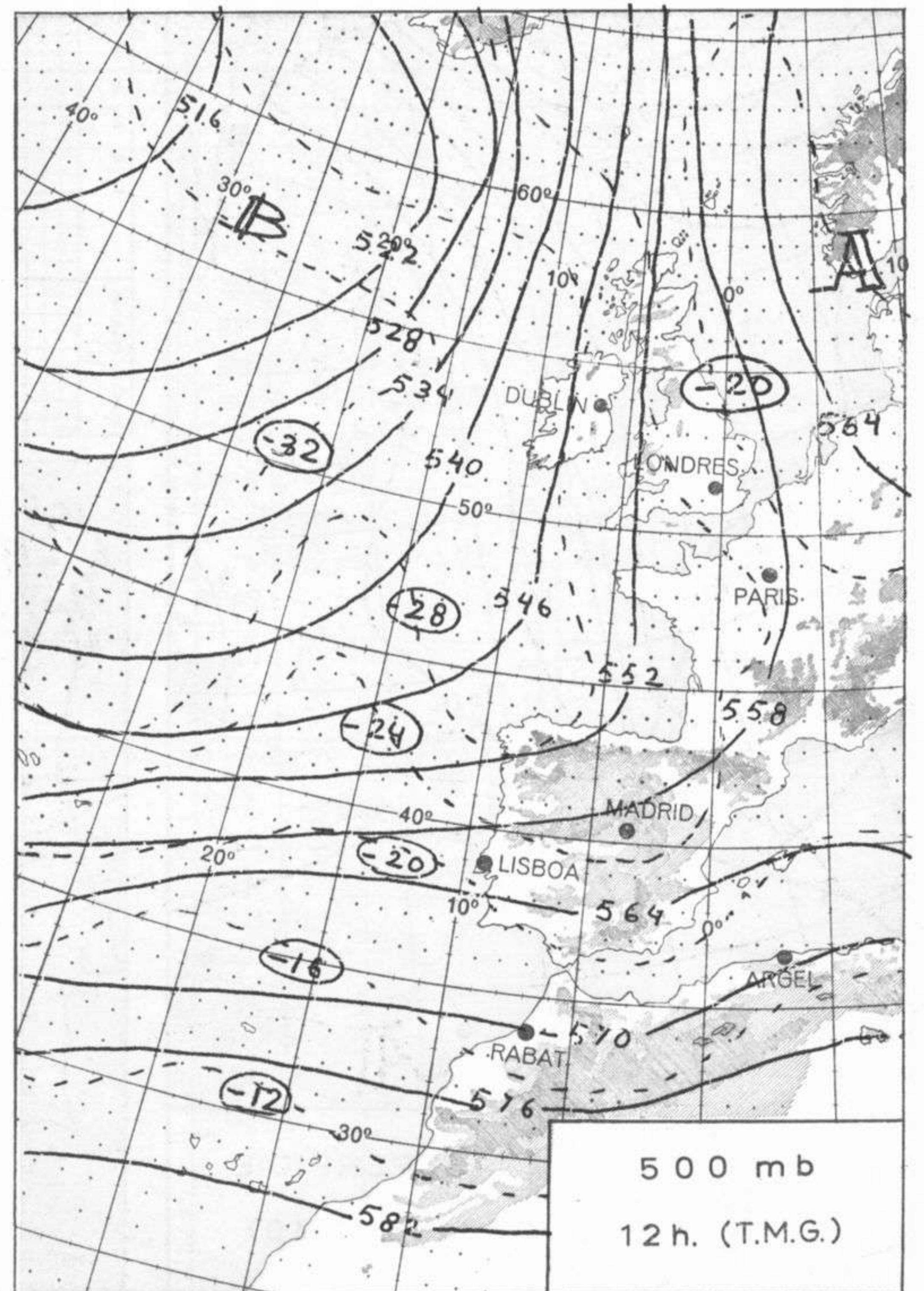
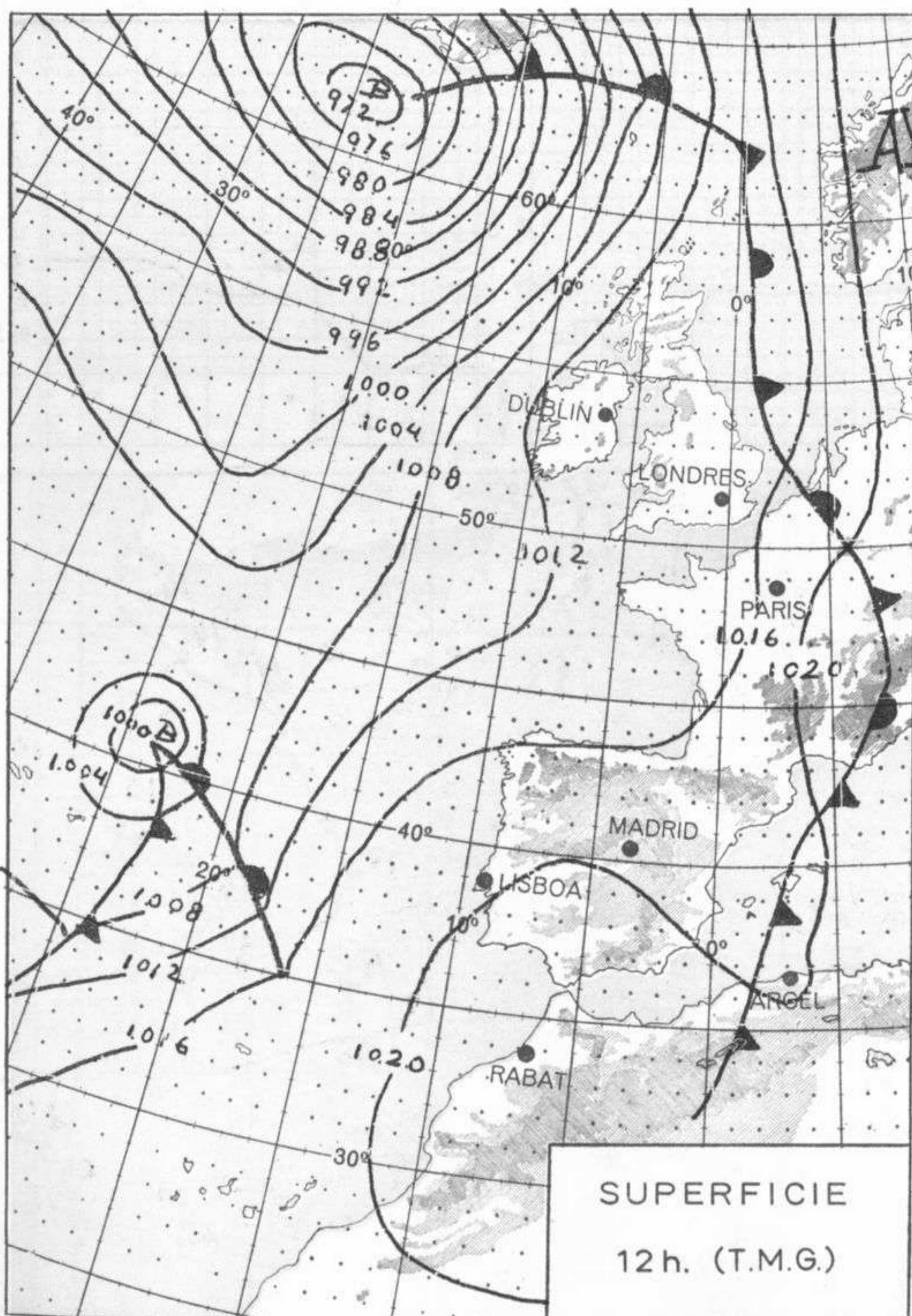
PREDICION PARA EL MIERCOLES DIA 13.

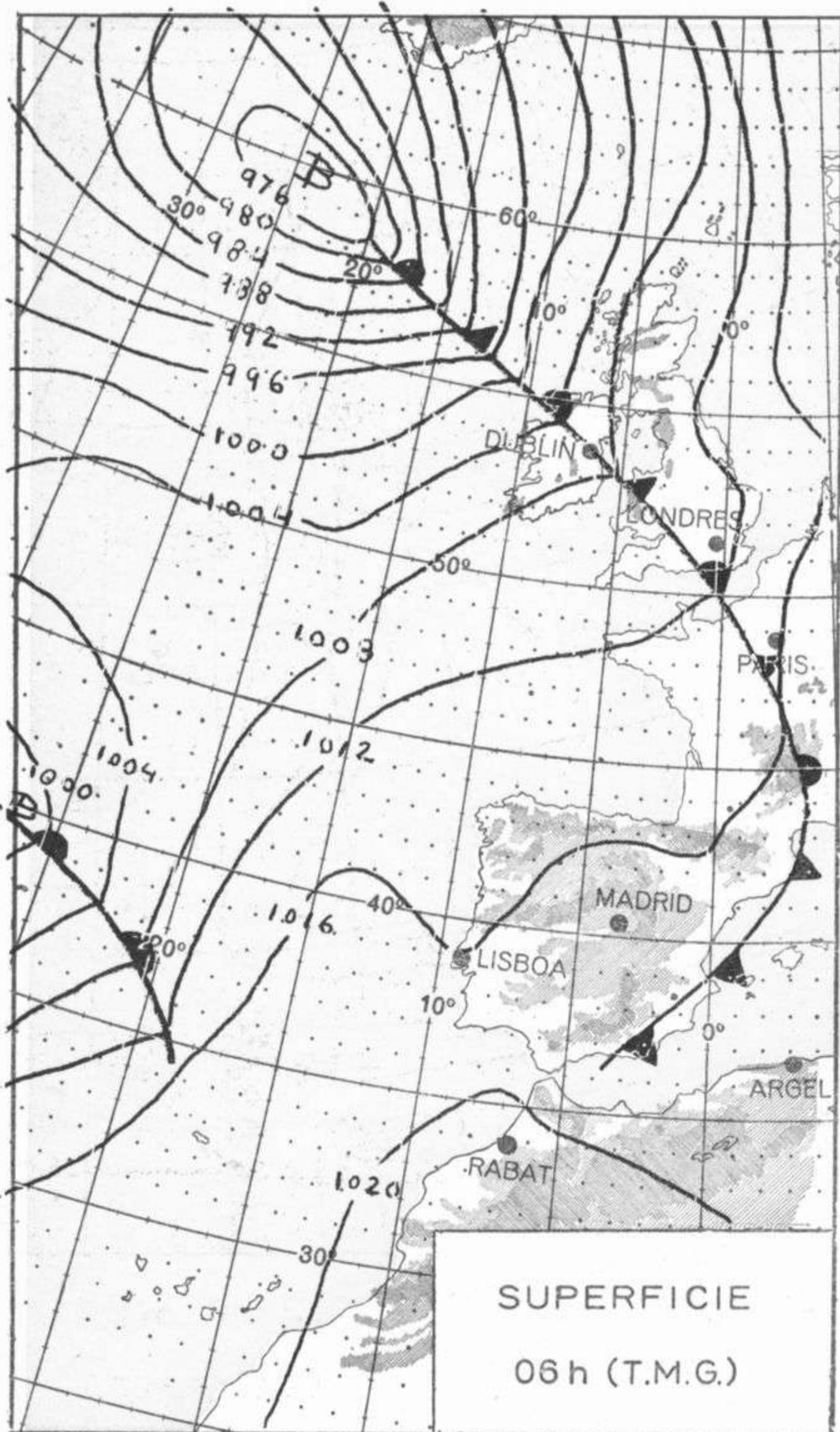
Nieblas durante la mañana en el Duero y Ebro, Cielo parcialmente nuboso en la vertiente mediterránea y Baleares, con algún chubasco en el Pirineo oriental. Buen tiempo durante la mañana en Andalucía, Centro y Extremadura. Aumento de la nubosidad después de medio día en la vertiente atlántica, con posibles precipitaciones por la tarde o por la noche, que alcanzarán al sur de Galicia, bajo Duero, Extremadura y a última hora al Centro. Buen tiempo en el Cantábrico. Se mantendrán las temperaturas suaves.



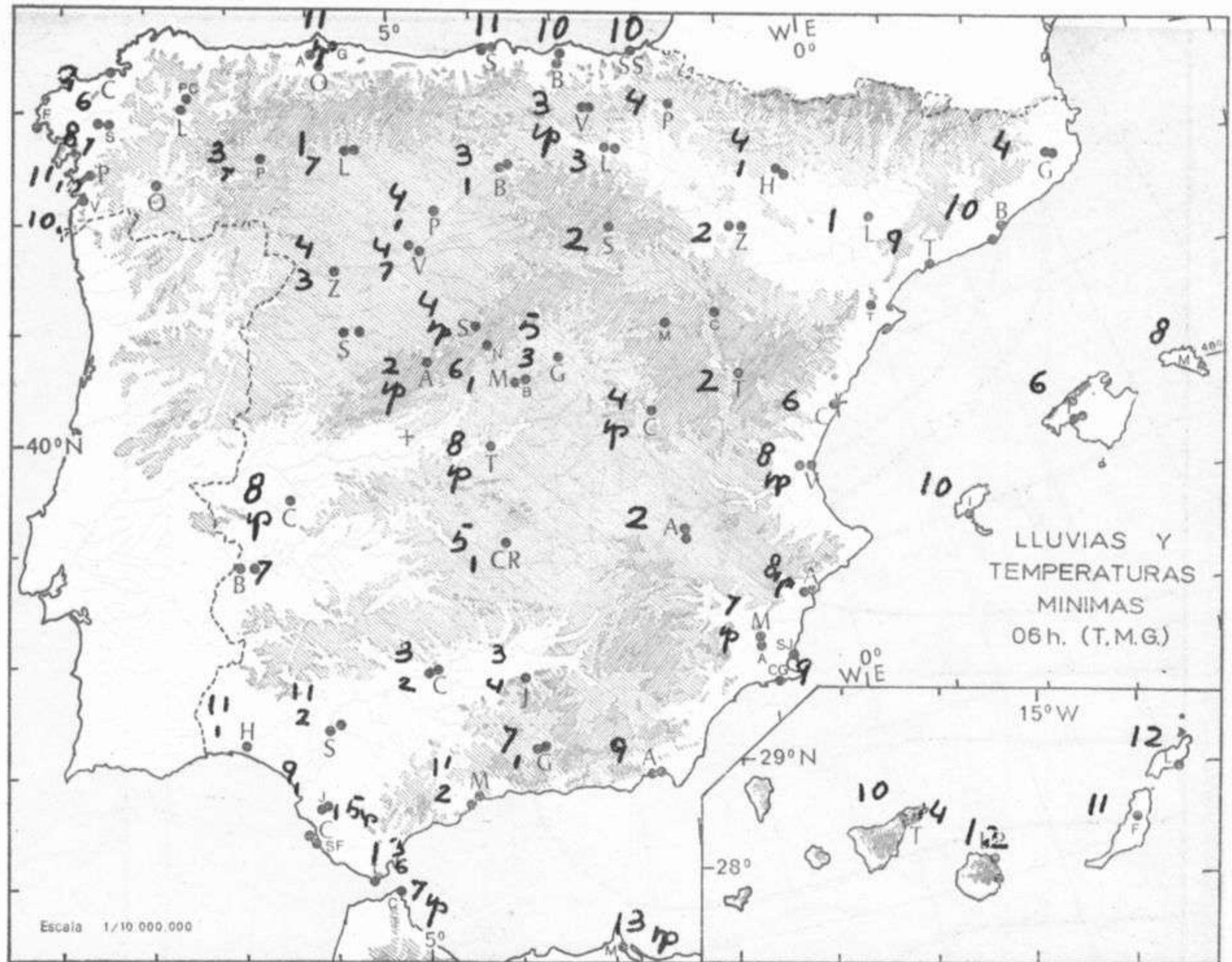


ALTITUDES >2000 2000 1000 500 0 Mts.

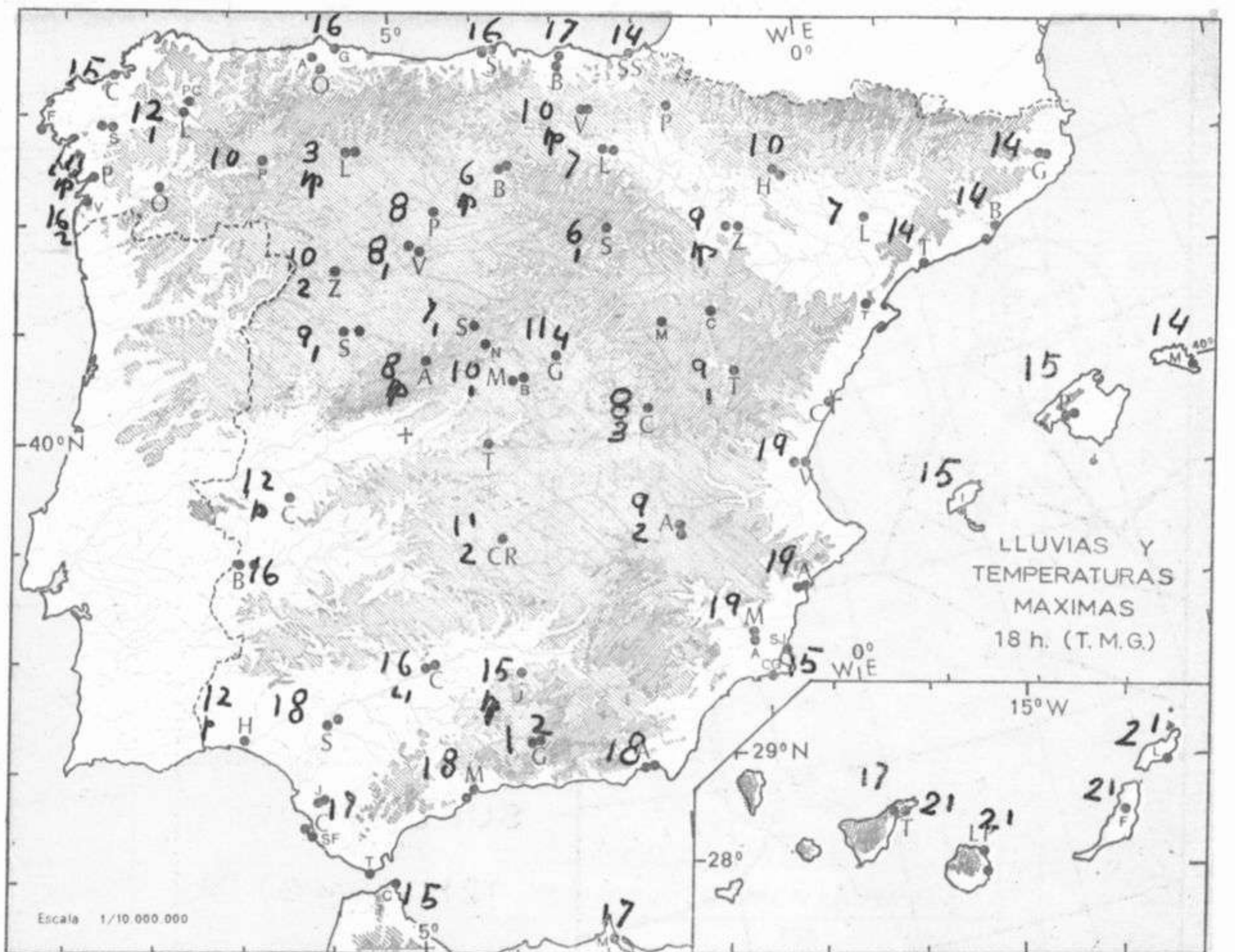
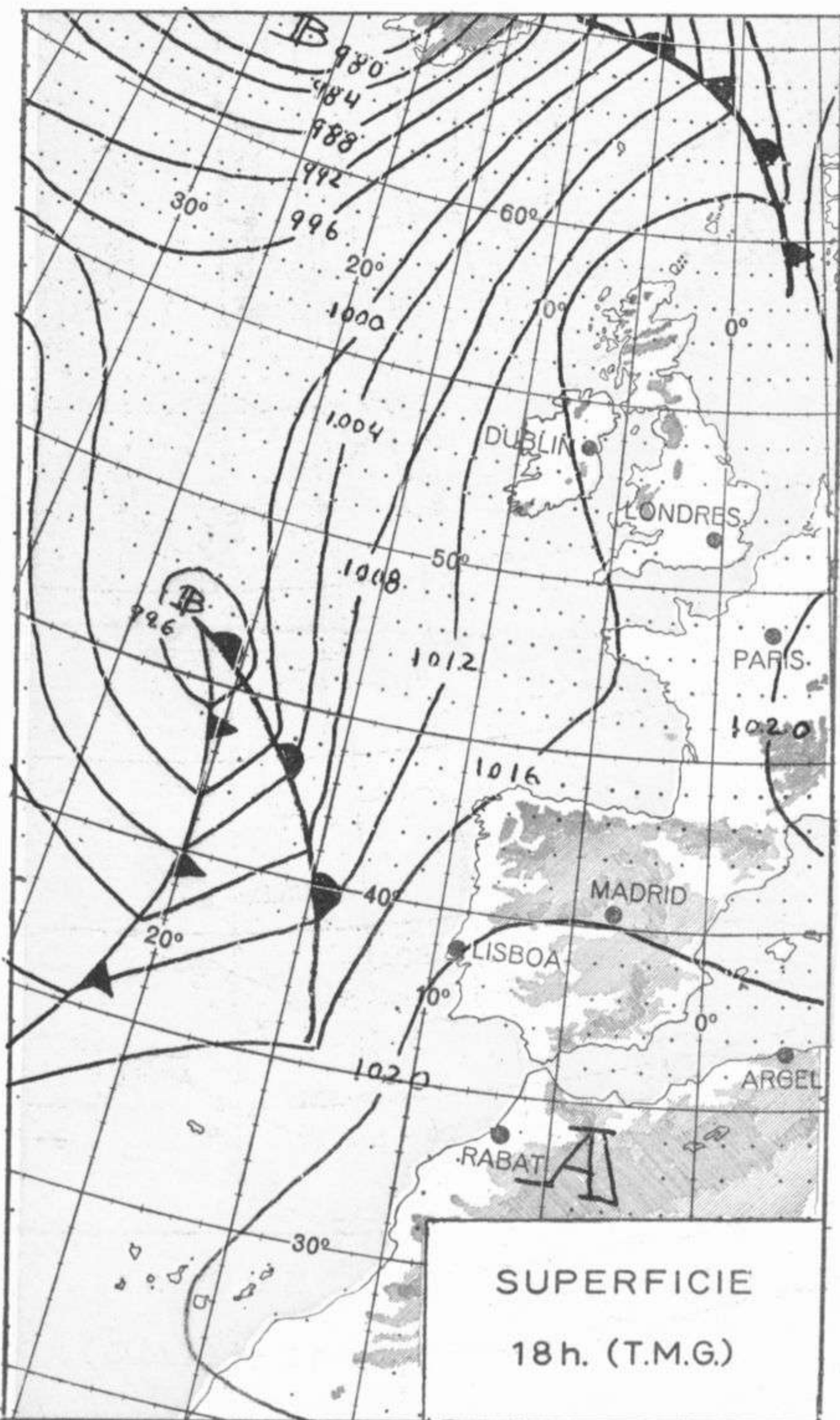
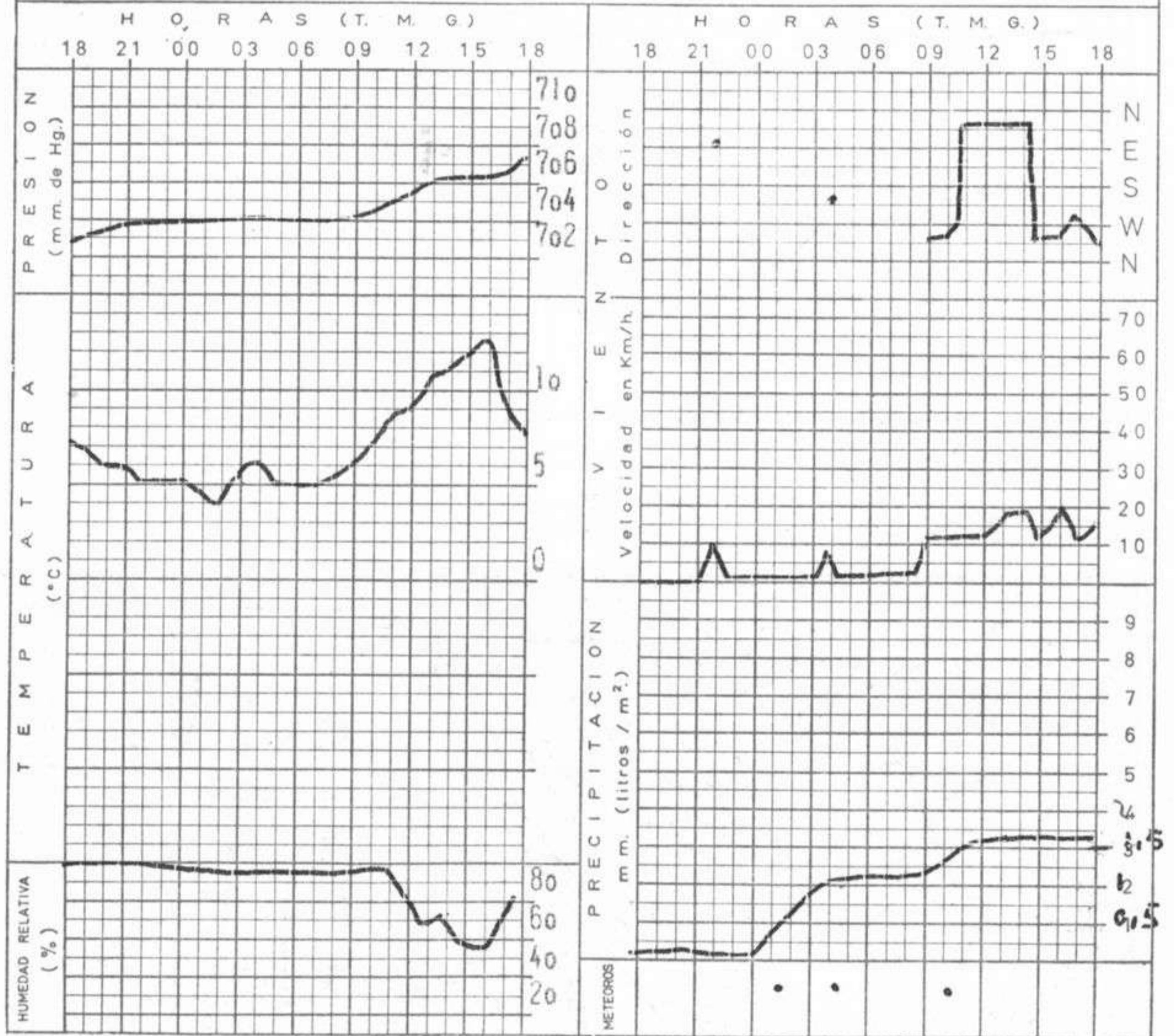




ALTITUDES mts.
 >2000 2000 1000 500 0



METEORGRAMA EN EL CENTRO DE ANALISIS Y PREDICCIÓN (CIUDAD UNIVERSITARIA) de 18h. de ayer a 18h. de hoy.



MADRID, Día 12 de ENERO de 1971

Núm. 12

R A D I O S O N D E O S								VIENTO EN ALTITUD					
L A C O R U Ñ A 08 001		M A D R I D / B A R A J A S 08 221		P A L M A D E M . / S O N B O N E T 08 302		S A N T A C R U Z D E T E N E R I F E 60 020		Estación	Gando	Manise			
Sondeo a 00 h.(T.M.G.)		Sondeo a 00 h.(T.M.G.)		Sondeo a 00 h.(T.M.G.)		Sondeo a 00 h.(T.M.G.)		Indicativo	030	284			
PPP hhh TT DD dd ff		PPP hhh TT DD dd ff		PPP hhh TT DD dd ff		PPP hhh TT DD dd ff		Dia/hora	12/12	12/12			
Altitud		Altitud		Altitud		Altitud		dd ff dd ff dd ff					
Presiones tipo	1.000	1.000	144	1.000	1.000	136	17	34	08	04	Tierra		
	850	850	1147 3 12 24 16	850	850	1497	9	57	25	16	1.000		
	700	700	3302 -7 43 22 24	700	700	3095	5	61	26	14	1.500		
	500	500	5600 -24 24 45	500	500	5760 -13 27 45					2.000		
	400	400	7550 -33 26 55	400	400	7420 -25 27 45					3.000		
	300	300	8500 -51 25 60	300	300	9440 -42 27 75					4.000		
	250	250	10250 -57 25 60	250	250	10650 -52 27 75					5.500		
	200	200	11660 -55 25 40	200	200	12080 -55 27 65					7.000		
	150	150	13500 -55 26 40	150	150	13900 -62 27 60					9.000		
	100	100		100	100	16340 X 27 50					10.500		
	70	70		70	70	18460 -67 27 50					12.000		
	50	50		50	50						13.500		
	30	30		30	30						16.000		
	20	20		20	20						Estación		
	10	10		10	10						Indicativo		
	Puntos notables	PPP TT DD	PPP TT DD	PPP TT DD	PPP TT DD	PPP TT DD	PPP TT DD	PPP TT DD	PPP TT DD	PPP TT DD	PPP TT DD	Tierra	
			943 6 14					012 17 34			1.000		
			917 6 50					872 7 00			1.500		
			798 0 31					818 10			2.000		
			760 -4 45					684 5 59			3.000		
			677 -9 41					628 -1			4.000		
			645 -9 59					608 -1			5.500		
			585 -17 65					540 -8			7.000		
			440 -30					382 -28			9.000		
			419 -31					235 -55			10.500		
		276 -56					186 -55			12.000			
		239 -58					130 -67			13.500			
		208 -55					100 -70			16.000			
		115 -55					62 -66			Estación			
Sondeo a 12 h.(T.M.G.)		Sondeo a 12 h.(T.M.G.)		Sondeo a 12 h.(T.M.G.)		Sondeo a 12 h.(T.M.G.)		Indicativo					
PPP hhh TT DD dd ff		PPP hhh TT DD dd ff		PPP hhh TT DD dd ff		PPP hhh TT DD dd ff		Día/hora					
Presiones tipo	1.000	124	10	28	20	06	1.000	167			Tierra		
	850	1456	2	56	25	16	850	1150	2	43	27	24	850
	700	2992	-9	49	24	22	700	3304	-8	56	29	26	700
	500	5500	-29	60	26	33	500	5670	-26	58	27	26	500
	400	7060	-39	59	27	42	400						400
	300	9000	-xx				300						300
	250						250						250
	200						200						200
	150						150						150
	100						100						100
	70						70						70
	50						50						50
	30						30						30
	20						20						20
	10						10						10
	Puntos notables	PPP TT DD	PPP TT DD	PPP TT DD	PPP TT DD	PPP TT DD	PPP TT DD	PPP TT DD	PPP TT DD	PPP TT DD	PPP TT DD	Tierra	
1008 10 22			946 9 50					1015 20 58			1.000		
982 10 35			590 -17 59					896 12			1.500		
674 -11 59			500 -26 58					882 13			2.000		
596 -18 61								660 3			3.000		
434 -38 58								606 2			4.000		
386 -40 59								348 -33			5.500		
322 -49								228 -56			7.000		
							120 -66			9.000			
							60 -67			10.500			
										12.000			
										13.500			
										16.000			
Sondeo a 12 h.(T.M.G.)		Sondeo a 12 h.(T.M.G.)		Sondeo a 12 h.(T.M.G.)		Sondeo a 12 h.(T.M.G.)		Indicativo					
PPP hhh TT DD dd ff		PPP hhh TT DD dd ff		PPP hhh TT DD dd ff		PPP hhh TT DD dd ff		Día/hora					
Altitud		Altitud		Altitud		Altitud		dd ff dd ff dd ff					

