

BOLETÍN Meteorológico Diario



Ministerio de Medio Ambiente
Instituto Nacional de Meteorología

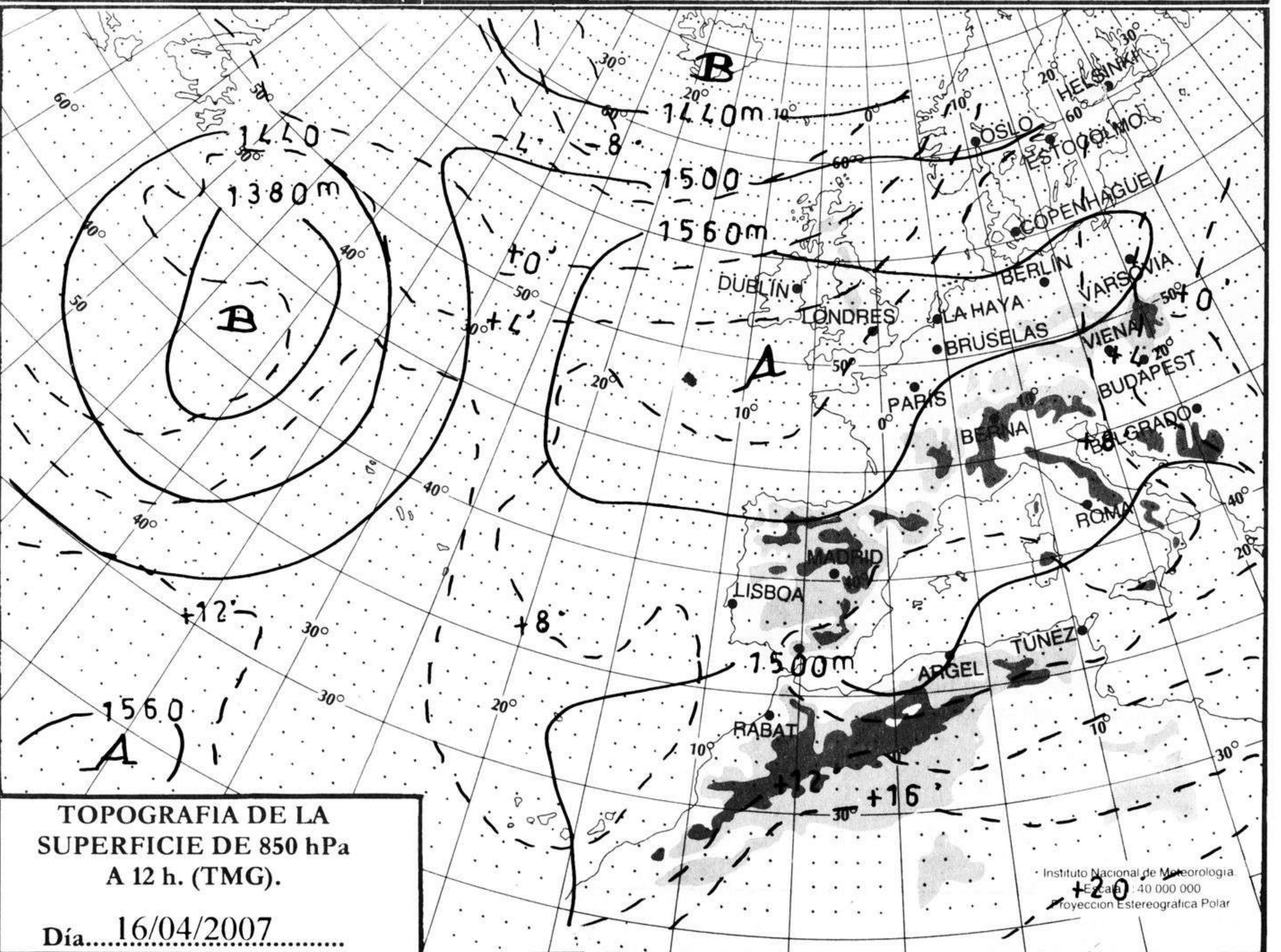
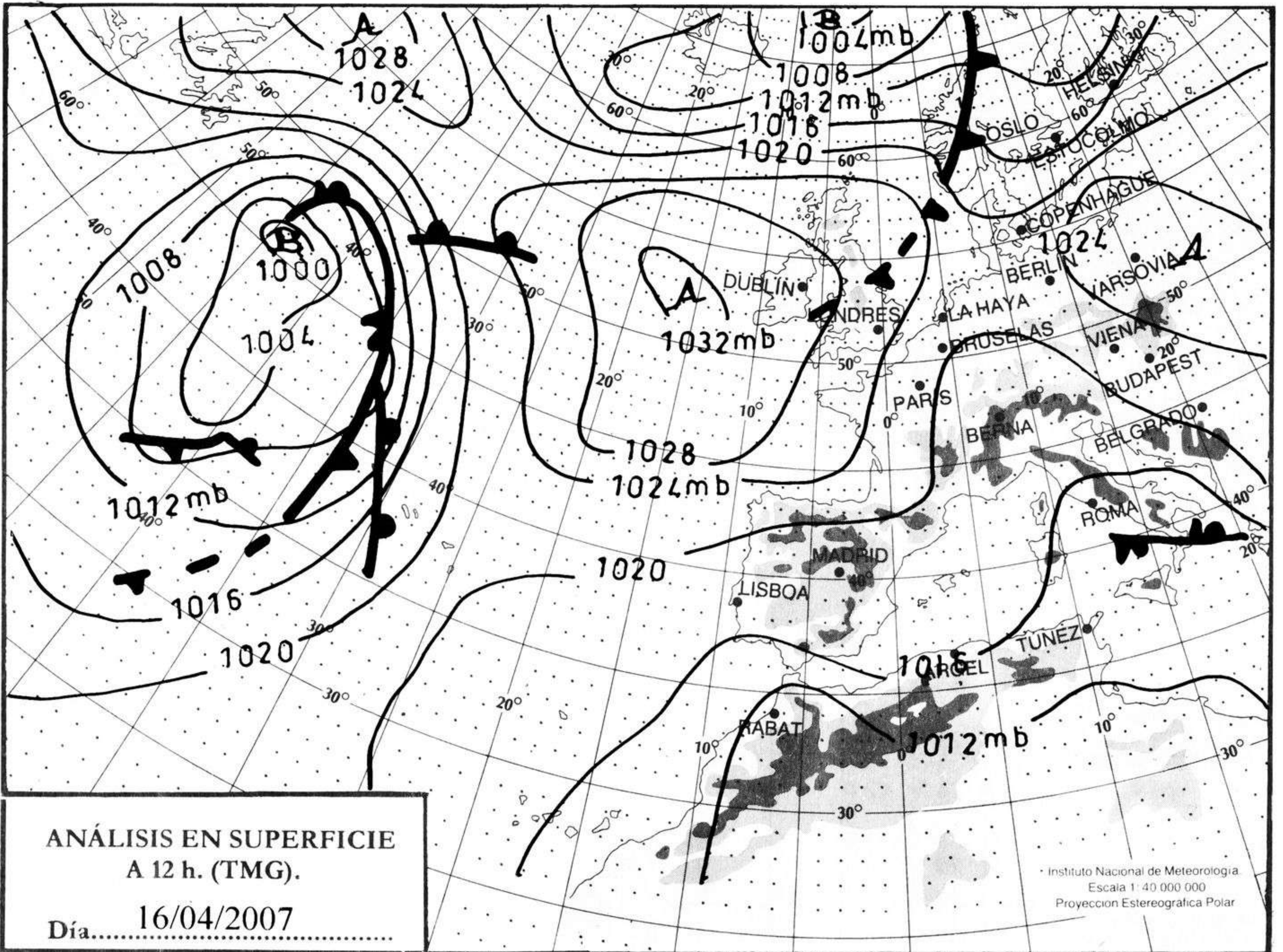
Número 107. Martes 17 de abril de 2007

ESTACIONES	TEMPERATURA °C		PRECIPITACIÓN l/m2		HORAS DE SOL (3)	ESTACIONES	TEMPERATURA °C		PRECIPITACIÓN l/m2		HORAS DE SOL (3)
	MÁX (1)	MÍN (2)	DÍA (1)	NOCHE (2)			MÁX (1)	MÍN (2)	DÍA (1)	NOCHE (2)	
C.A. DE GALICIA						JAÉN	21,1	10,6			11,5
A CORUÑA	19,5	12,5			11,1	MÁLAGA	19,1	13,8			7,2
SANTIAGO DE COMPOSTELA	24,6	10,1			9,7	SEVILLA	26,4	13,6			11,4
LUGO	18,0	11,0			7,7	CIUDAD A. DE CEUTA					
OURENSE	28,5	9,1			11,8	CEUTA	19,2	14,6			10,5
PONTEVEDRA	26,8	12,6			11,8	CIUDAD A. DE MELILLA					
C.A. PRINCIPADO DE ASTURIAS						MELILLA	18,4	15,5		0,4	8
OVIEDO	18,4	12,1			3,7	C.A. DE EXTREMADURA					
C.A. DE CANTABRIA						BADAJOS	25,4	10,5			12,2
SANTANDER	17,4	12,6			7,9	MÉRIDA	-	-	-	-	-
C.A. DEL PAÍS VASCO						CÁCERES	24,4	9,6			10,8
BILBAO	20,1	13,4			1,4	C.A. DE CASTILLA Y LEÓN					
SAN SEBASTIÁN	15,9	11,8	4	1	2,3	ÁVILA	18,7	5,1	-	-	8
VITORIA	20,2	10,6			8,1	BURGOS	19,4	8,1			8,3
C.A. DE LA RIOJA						LEÓN	21,1	5,9			10,2
LOGROÑO	23,9	11,6	0,1		9,3	PALENCIA	-	-	-	-	-
C. FORAL DE NAVARRA						SALAMANCA	22,4	5,4			11,4
PAMPLONA	21,6	12,4			10,6	SEGOVIA	20,4	7,0	2		9,8
C.A. DE ARAGÓN						SORIA	20,8	8,4			9,6
HUESCA	23,0	11,8			-	VALLADOLID	22,1	8,5			10,9
TERUEL	20,1	4,5			7,9	ZAMORA	22,9	8,4			11,6
ZARAGOZA	24,5	13,1	0,5	4	10,6	C.A. DE CASTILLA-LA MANCHA					
C.A. DE CATALUÑA						ALBACETE	19,1	4,4			11,5
BARCELONA	22,9	14,4			9,6	CIUDAD REAL	22,1	8,1			8,8
GIRONA	25,9	9,2			9,1	CUENCA	19,0	6,4	0,5		6,5
LLEIDA	24,1	9,9			9,7	GUADALAJARA	22,6	6,1	1		5
TARRAGONA	-	-	-	-	-	TOLEDO	23,4	8,1	0,1		9,4
C.A. DE LES ILLES BALEARS						C. DE MADRID					
PALMA DE MALLORCA	22,4	9,1			11,3	MADRID	23,5	8,1			8,1
IBIZA	20,5	10,8			9,5	C.A. DE CANARIAS					
MAHÓN	19,9	10,0			10,8	LAS PALMAS DE GRAN CANARIA	22,5	15,9	0,5	0,5	1,5
C.A. VALENCIANA						FUERTEVENTURA	23,1	15,8	-		-
ALICANTE	19,2	8,6			8,5	LANZAROTE	23,9	16,6			5,9
CASTELLÓN	-	12,8			11,3	SANTA CRUZ DE TENERIFE	23,0	16,5		0,3	8,7
VALENCIA	21,4	9,4			10,9	EL HIERRO	22,4	18,4		0,3	6,5
C.A. DE LA REGIÓN DE MURCIA						LA PALMA	21,0	16,4			6,7
MURCIA	21,9	9,6			11,2	NOTA:					
C.A. DE ANDALUCÍA						(1) Las máximas y precipitaciones del día son de 06 a 18 (hora TMG) de ayer.					
ALMERÍA	22,9	13,4			7,5	(2) Las mínimas y precipitaciones de la noche son de 18 de ayer a 06 (hora TMG) de hoy.					
CÁDIZ	20,3	15,6			-	(3) Las horas de sol son de ayer.					
CÓRDOBA	25,9	11,0			11,9	Las unidades utilizadas son: °C para la temperatura y litros por metro cuadrado para la precipitación					
GRANADA	21,1	5,9			8,2	Precipitación: Sin dato es cero. "ip": inapreciable. "-": Información no disponible					
HUELVA	25,7	11,9			11,6	Temperaturas y horas de sol: "-": Información no disponible					

INFORMACIÓN GENERAL A LAS 06 (hora TMG)

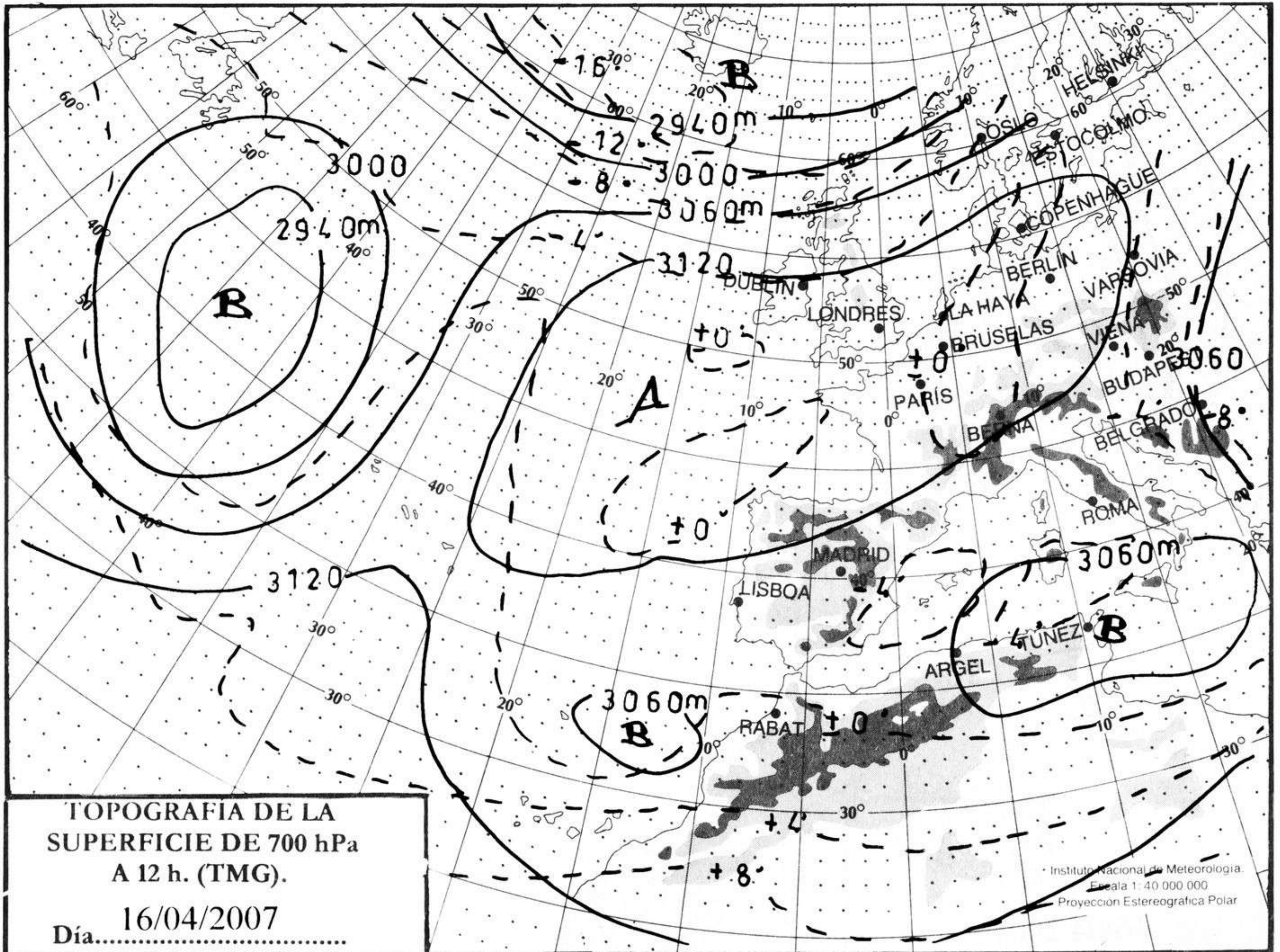
En las últimas 24 horas ha estado nuboso en las comunidades del cantábrico, hubo nubes de evolución con tormentas en Madrid, Extremadura, las dos castillas, este de Andalucía, Murcia, Aragón y Cataluña. Se registraron brumas en el norte peninsular. Las temperaturas mínimas han tenido un ligero a moderado ascenso excepto en Baleares y el sudeste peninsular donde tuvieron un descenso ligero. El viento sopló moderado de componente N en Canarias y flojo a moderado de E en Andalucía.

Teléfonos del servicio de información meteorológica TELETIEMPO: Teletiempo general: 807 170 365, predicción para capitales de municipios españoles y datos de estaciones. Teletiempo marítimo: 807 170 37X, donde X es: 0 (Baleares), 1 (Mediterráneo), 2 (costera de Cantábrico y Galicia), 3 (costera de Canarias y Andalucía Occidental) y 4 (alta mar Atlántico). Teletiempo de montaña: 807 170 38Y, donde Y es: 0 (Pirineos), 1 (Picos de Europa), 2 (Sierra de Madrid), 3 (Sistema Ibérico), 4 (Sierra Nevada) y 5 (Sierra de Gredos). Teletiempo internacional: 807 170 388. TARIFAS: Coste máximo por minuto (IVA incluido) de 0,41 € en llamadas desde teléfonos de la red fija y de 0,76 € en llamadas desde teléfono móvil (los primeros 20 segundos tienen el coste de la tarifa soporte del operador de acceso).



hPa

1060
1050
1040
1030
1020
1010
1000
990
980
970
960
950
940



km./h.

200
190
180
170
160
150
140
130
120
110
100
90
80
70
60
50
40
30
20
10

