

BOLETÍN Meteorológico



Ministerio de Medio Ambiente
Instituto Nacional de Meteorología

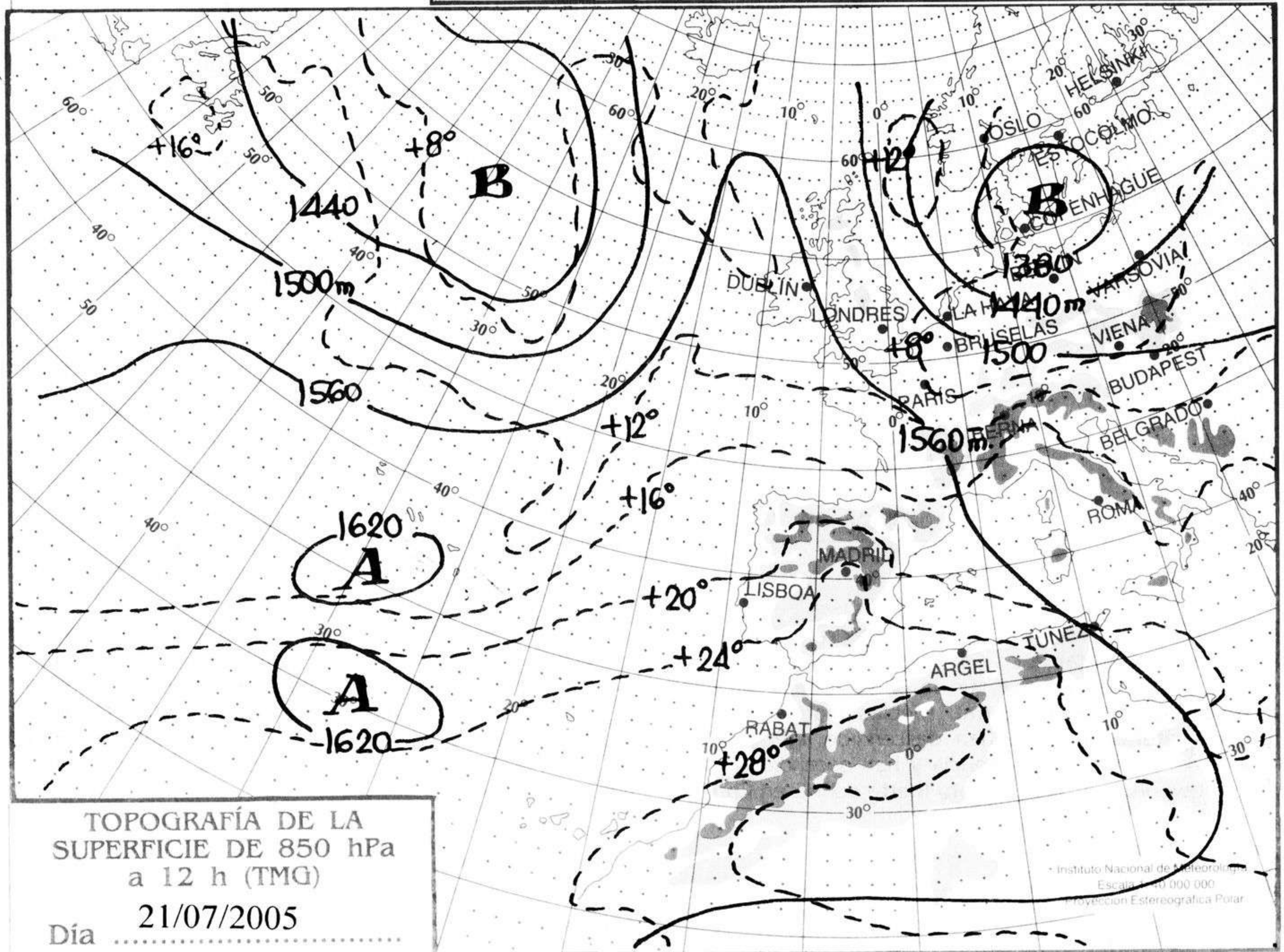
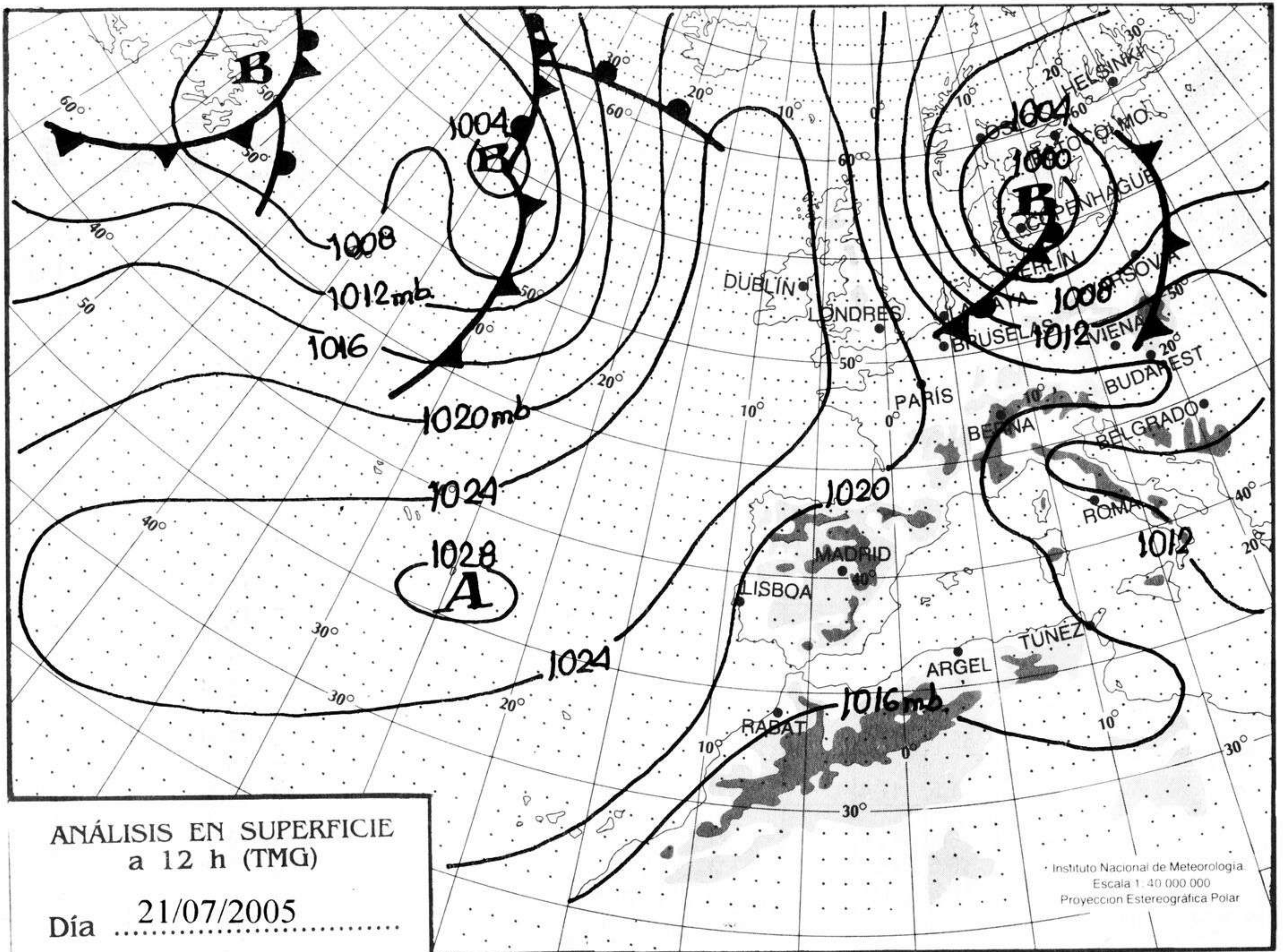
Número 203. Viernes 22 de julio de 2005

| ESTACIONES | TEMPERATURA °C | | PRECIPITACIÓN l/m2 | | HORAS DE SOL (3) | ESTACIONES | TEMPERATURA °C | | PRECIPITACIÓN l/m2 | | HORAS DE SOL (3) |
|------------------------------------|----------------|---------|--------------------|-----------|------------------|---|----------------|---------|--------------------|-----------|------------------|
| | MÁX (1) | MÍN (2) | DÍA (1) | NOCHE (2) | | | MÁX (1) | MÍN (2) | DÍA (1) | NOCHE (2) | |
| C.A. DE GALICIA | | | | | | JAÉN | - | 24,8 | | | 12,7 |
| A CORUÑA | 28,1 | 16,9 | | | 12,8 | MÁLAGA | 30,1 | 19,8 | | | 11,6 |
| SANTIAGO DE COMPOSTELA | 30,1 | 15,5 | | | 12,6 | SEVILLA | 41,8 | 19,9 | | | 12,6 |
| LUGO | 26,2 | 17,1 | | | 9,7 | CIUDAD A. DE CEUTA | | | | | |
| OURENSE | 36,1 | - | | | - | CEUTA | 26,9 | 22,9 | | | 10,4 |
| PONTEVEDRA | 23,4 | 16,9 | | | 13 | CIUDAD A. DE MELILLA | | | | | |
| C.A. PRINCIPADO DE ASTURIAS | | | | | | MELILLA | 28,5 | 22,8 | | | 10,8 |
| OVIEDO | 25,9 | 18,1 | | | 6,7 | C.A. DE EXTREMADURA | | | | | |
| C.A. DE CANTABRIA | | | | | | BADAJOS | 38,4 | 16,4 | | | 13 |
| SANTANDER | 23,9 | 18,8 | | | 12,7 | MÉRIDA | 38,8 | 16,4 | | | - |
| C.A. DEL PAÍS VASCO | | | | | | CÁCERES | 37,0 | 19,5 | | | 13,2 |
| BILBAO | 28,5 | 18,5 | | | 8,9 | C.A. DE CASTILLA Y LEÓN | | | | | |
| SAN SEBASTIÁN | 22,9 | 18,9 | | | 11,9 | ÁVILA | 35,9 | 17,8 | | | 12 |
| VITORIA | 29,9 | 12,6 | | | 10,9 | BURGOS | 34,6 | 13,4 | | | 13 |
| C.A. DE LA RIOJA | | | | | | LEÓN | 33,4 | 13,8 | | | 13,1 |
| LOGROÑO | 35,8 | 17,5 | | | 13,4 | PALENCIA | 33,6 | 13,2 | | | - |
| C. FORAL DE NAVARRA | | | | | | SALAMANCA | 34,8 | 15,1 | | | 12,1 |
| PAMPLONA | 31,6 | 17,4 | | | 13,4 | SEGOVIA | 36,5 | 18,4 | | | 14 |
| C.A. DE ARAGÓN | | | | | | SORIA | 34,9 | 16,4 | | | - |
| HUESCA | 36,3 | 19,6 | | | - | VALLADOLID | 37,1 | 16,1 | | | 13,6 |
| TERUEL | 36,6 | 15,4 | | | 12,8 | ZAMORA | 37,1 | 16,8 | | | 12,4 |
| ZARAGOZA | 36,8 | 20,9 | | | 13,6 | C.A. DE CASTILLA-LA MANCHA | | | | | |
| C.A. DE CATALUÑA | | | | | | ALBACETE | 38,1 | 18,1 | | | 12,6 |
| BARCELONA | 29,2 | 22,6 | | | 10,5 | CIUDAD REAL | 39,5 | 21,5 | | | 12,7 |
| GIRONA | 32,8 | 19,6 | | | 10,8 | CUENCA | 36 | 17,5 | | | 12,7 |
| LLEIDA | 36,6 | 20,6 | | | 13,2 | GUADALAJARA | 38,6 | 17,4 | | | 12,7 |
| TARRAGONA | 28,5 | 22,9 | | | - | TOLEDO | 40,8 | 21,9 | | | 12,4 |
| C.A. DE LES ILLES BALEARS | | | | | | C. DE MADRID | | | | | |
| PALMA DE MALLORCA | 31,8 | 17,9 | | | 12,2 | MADRID | 39,5 | 20,2 | | | 12,2 |
| IBIZA | 29,9 | 21 | | | 12,1 | C.A. DE CANARIAS | | | | | |
| MAHÓN | 29,5 | 21 | | | 12,1 | LAS PALMAS DE GRAN CANARIA | 32,4 | 23,0 | | | 11,2 |
| C.A. VALENCIANA | | | | | | FUERTEVENTURA | 36,5 | 28 | | | 10,4 |
| ALICANTE | 31,4 | 19,9 | | | 12 | LANZAROTE | 35,2 | 23 | | | 10,7 |
| CASTELLÓN | 31,9 | 21,8 | | | 11,1 | SANTA CRUZ DE TENERIFE | 34,5 | 26,1 | | | 9,7 |
| VALENCIA | 31,9 | 20,1 | | | 11,9 | EL HIERRO | 26,5 | 22,4 | | | 5,1 |
| C.A. DE LA REGIÓN DE MURCIA | | | | | | LA PALMA | 28,9 | 22,9 | | | 7,1 |
| MURCIA | 36,1 | 21,4 | | | 13 | NOTA: | | | | | |
| C.A. DE ANDALUCÍA | | | | | | (1) Las máximas y precipitaciones del día son de 06 a 18 (hora TMG) de ayer. | | | | | |
| ALMERÍA | 28,9 | 22,4 | | | 11,7 | (2) Las mínimas y precipitaciones de la noche son de 18 de ayer a 06 (hora TMG) de hoy. | | | | | |
| CÁDIZ | 32,4 | 21,6 | | | - | (3) Las horas de sol son de ayer. | | | | | |
| CÓRDOBA | 41,9 | 16,9 | | | - | Las unidades utilizadas son: °C para la temperatura y litros por metro cuadrado para la precipitación | | | | | |
| GRANADA | 39,8 | 14,5 | | | 12,3 | Precipitación: Sin dato es cero. "ip": inapreciable. "-": Información no disponible | | | | | |
| HUELVA | 39,4 | 18,4 | | | - | Temperaturas y horas de sol: "-": Información no disponible | | | | | |

INFORMACIÓN GENERAL A LAS 06 (hora TMG)

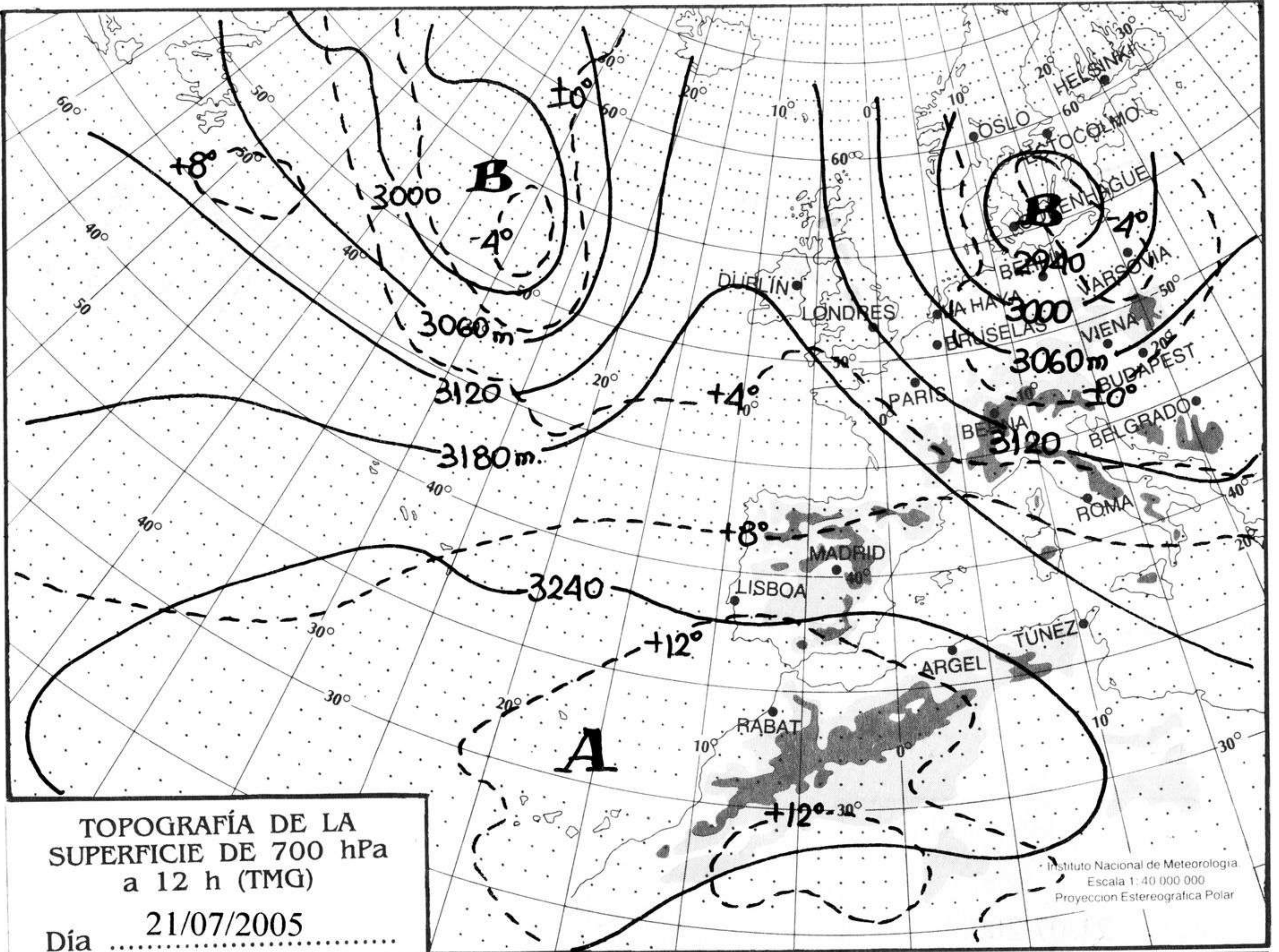
Durante las últimas 24 horas ha estado nuboso a muy nuboso en el Cantábrico y en el litoral de Galicia. Intervalos nubosos por la tarde en Canarias y Cataluña. Por la mañana se han desarrollado nubes convectivas con tormentas en el norte de Barcelona y sur de Gerona. También hubo nubosidad de desarrollo en la cordillera Cantábrica, Pirineos y zonas del Sistema Central. Nieblas matinales en Galicia y brumas en el litoral Cantábrico y Mediterráneo. Las temperaturas mínimas han descendido ligeramente en Galicia, Castilla y León, zona centro y Andalucía. No han variado en Aragón y Valencia y han ascendido ligeramente en el resto, siendo significativamente altas en Tenerife, Fuerteventura, y Jaén. Viento fuerte del NE en Canarias y flojo en el resto.

Teléfonos del servicio de información meteorológica TELETIEMPO: Teletiempo general: 807 170 365, predicción para capitales de municipios españoles y datos de estaciones. Teletiempo marítimo: 807 170 37X, donde X es: 0 (Baleares), 1 (Mediterráneo), 2 (costera de Cantábrico y Galicia), 3 (costera de Canarias y Andalucía Occidental) y 4 (alta mar Atlántico). Teletiempo de montaña: 807 170 38Y, donde Y es: 0 (Pirineos), 1 (Picos de Europa), 2 (Sierra de Madrid), 3 (Sistema Ibérico), 4 (Sierra Nevada) y 5 (Sierra de Gredos). Teletiempo internacional: 807 170 388. TARIFAS: Coste máximo por minuto (IVA incluido) de 0,41 € en llamadas desde teléfonos de la red fija y de 0,76 € en llamadas desde teléfono móvil (los primeros 20 segundos tienen el coste de la tarifa soporte del operador de acceso).



hPa

1060
1050
1040
1030
1020
1010
1000
990
980
970
960
950
940



km/h

200
190
180
170
160
150
140
130
120
110
100
90
80
70
60
50
40
30
20
10

