

BOLETÍN Meteorológico



Ministerio de Medio Ambiente
Instituto Nacional de Meteorología

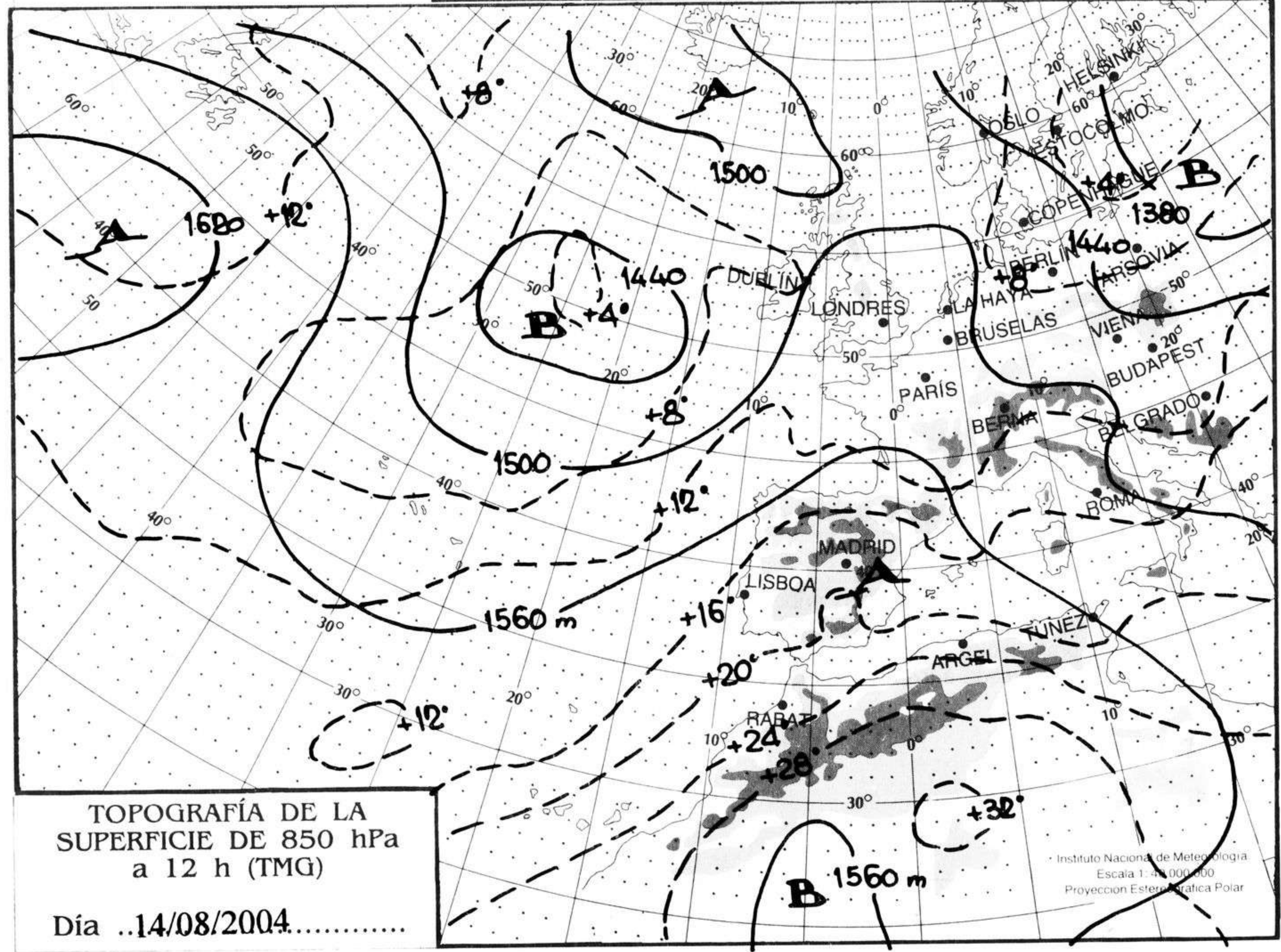
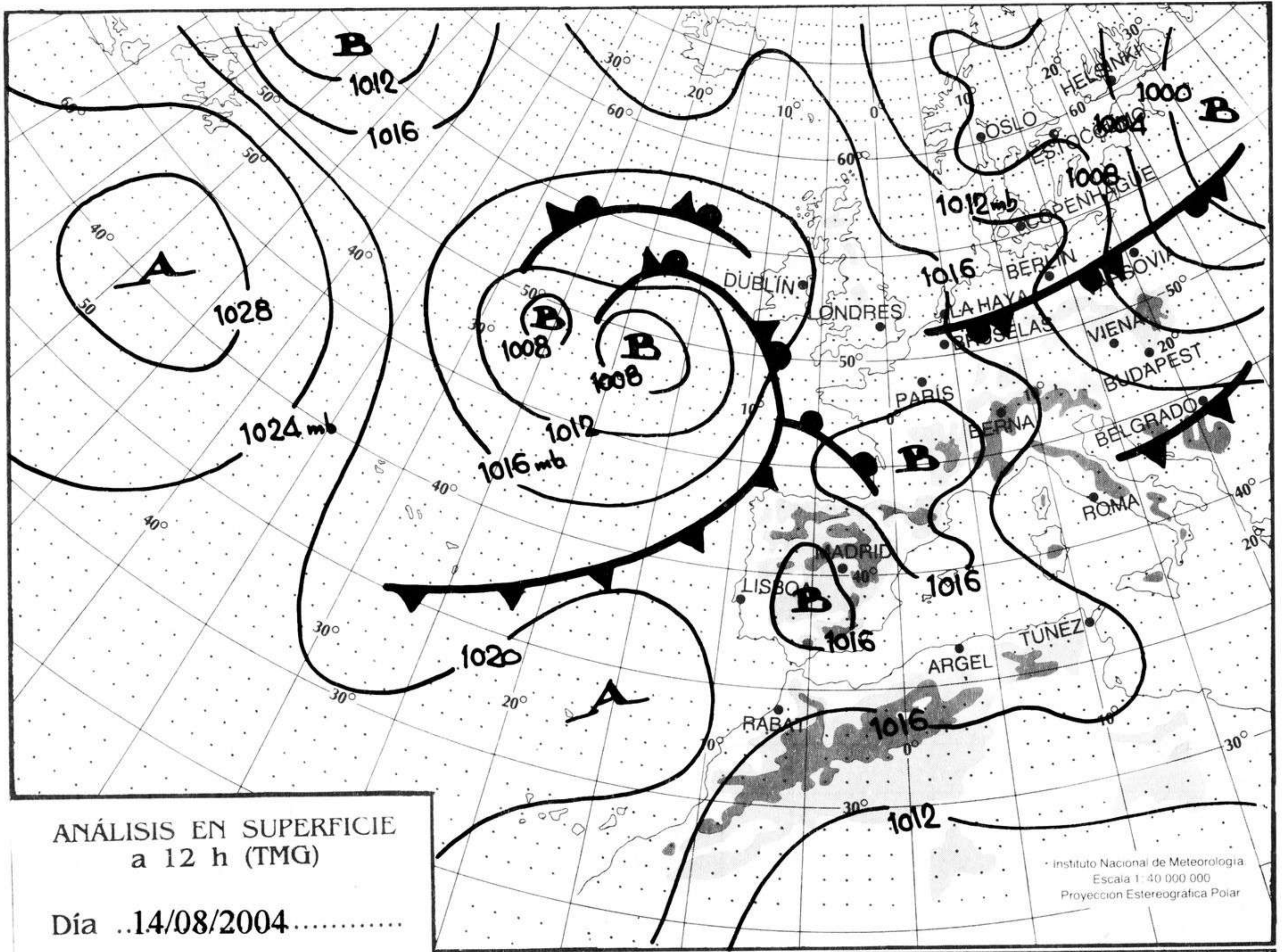
Número 228. Domingo 15 de agosto de 2004

ESTACIONES	TEMPERATURA °C		PRECIPITACIÓN l/m2		HORAS DE SOL (3)	ESTACIONES	TEMPERATURA °C		PRECIPITACIÓN l/m2		HORAS DE SOL (3)
	MÁX (1)	MÍN (2)	DÍA (1)	NOCHE (2)			MÁX (1)	MÍN (2)	DÍA (1)	NOCHE (2)	
C.A. DE GALICIA						JAÉN	34,8	22,1			-
A CORUÑA	26,1	19,4			9,1	MÁLAGA	29,1	21,1			12,1
SANTIAGO DE COMPOSTELA	27,4	-			-	SEVILLA	38	22,5			9,9
LUGO	-	14,4			-	CIUDAD A. DE CEUTA					
OURENSE	-	-			-	CEUTA	26,4	21,4			-
PONTEVEDRA	26,1	17,4			12,7	CIUDAD A. DE MELILLA					
C.A. PRINCIPADO DE ASTURIAS						MELILLA	28,4	-			-
OVIEDO	28,1	17,6			12,6	C.A. DE EXTREMADURA					
C.A. DE CANTABRIA						BADAJOS	37,1	19,1			12,7
SANTANDER	25	19,5			12,9	MÉRIDA	37,9	19,6			-
C.A. DEL PAÍS VASCO						CÁCERES	36,8	22,5			13,4
BILBAO	32,8	18,5			12,6	C.A. DE CASTILLA Y LEÓN					
SAN SEBASTIÁN	24,9	19,4			13,2	ÁVILA	31,8	15,4			-
VITORIA	32,2	14,9			12,1	BURGOS	32,9	12,8			12,4
C.A. DE LA RIOJA						LEÓN	28,5	15,4			13,3
LOGROÑO	34,8	17,4			12,8	PALENCIA	29,9	15,2			-
C. FORAL DE NAVARRA						SALAMANCA	32,5	14,8			12,9
PAMPLONA	33,1	18,1			13,2	SEGOVIA	33,6	18,5			13
C.A. DE ARAGÓN						SORIA	32,1	13,8			12,5
HUESCA	34,2	17,9			12,9	VALLADOLID	33,6	16,5			13,9
TERUEL	-	16,2			-	ZAMORA	33,5	16,8			11,7
ZARAGOZA	35,4	-			-	C.A. DE CASTILLA-LA MANCHA					
C.A. DE CATALUÑA						ALBACETE	34,5	18,1			12,2
BARCELONA	28,9	21,6			8	CIUDAD REAL	36,8	20,4			11,7
GIRONA	30,8	18,5			11,4	CUENCA	33,5	18,9			12,1
LLEIDA	35,1	20,1			12,8	GUADALAJARA	-	-			-
TARRAGONA	-	-			-	TOLEDO	-	18,8			13,1
C.A. DE LES ILLES BALEARS						C. DE MADRID					
PALMA DE MALLORCA	31,2	19,9			12	MADRID	34,6	17,5			13,4
IBIZA	30,6	22,6			11,8	C.A. DE CANARIAS					
MAHÓN	29,6	22,8			12,9	LAS PALMAS DE GRAN CANARIA	27,5	22,8			11,2
C.A. VALENCIANA						FUERTEVENTURA	29,4	23,6			8,5
ALICANTE	30,6	21			11,1	LANZAROTE	29,8	21,9			9,2
CASTELLÓN	31,9	23,1			-	SANTA CRUZ DE TENERIFE	29,4	22,9			11,5
VALENCIA	31,1	22,5			12,3	EL HIERRO	-	23,8			10,6
C.A. DE LA REGIÓN DE MURCIA						LA PALMA	29,4	23			9,2
MURCIA	33,9	22,8			12,2	NOTA:					
C.A. DE ANDALUCÍA						(1) Las máximas y precipitaciones del día son de 06 a 18 (hora TMG) de ayer					
ALMERÍA	36,1	22,9			10,4	(2) Las mínimas y precipitaciones de la noche son de 18 de ayer a 06 (hora TMG) de hoy					
CÁDIZ	27	23,2			-	(3) Las horas de sol son de ayer.					
CÓRDOBA	39,5	20,4			12,7	Las unidades utilizadas son: °C para la temperatura y litros por metro cuadrado para la precipitación					
GRANADA	36,9	16,9			12	Precipitación: Sin dato es cero. "ip" inapreciable. "-": Información no disponible					
HUELVA	33,1	20,1			-	Temperaturas y horas de sol: "-": Información no disponible					

INFORMACIÓN GENERAL A LAS 06 (hora TMG)

En las últimas 24 horas hubo intervalos nubosos en el sureste peninsular, en Melilla y en Canarias. Poco nuboso o despejado en el resto. Brumas y algún banco de niebla matinal en Galicia y valles de la cornisa Cantábrica y brumas aisladas en el litoral Mediterráneo. Las temperaturas mínimas han experimentado un ligero ascenso generalizado. Vientos del NE flojos a moderados en Canarias y flojos variables en el resto.

Teléfonos del servicio de información meteorológica TELETIEMPO: Teletiempo nacional: 807 170 365. Teletiempo provincial: 807 170 3?? (completar con las dos primeras cifras del Código Postal para obtener la información meteorológica de la provincia deseada). Teletiempo marítimo: 807 170 37X donde X es: 0 (Baleares), 1 (Mediterráneo), 2 (Cantábrico y Galicia), 3 (Canarias y Andalucía Occidental) y 4 (Atlántico). Teletiempo de montaña: 807 170 38Y donde Y es: 0 (Pirineos), 1 (Picos de Europa), 2 (Sierra de Madrid), 3 (Sistema Ibérico), 4 (Sierra Nevada) y 5 (Sierra de Gredos). Teletiempo internacional: 807 170 388. TARIFAS: Coste máximo por minuto (IVA incluido) de 0,41 € en llamadas desde teléfonos de la red fija y de 0,76 € en llamadas desde teléfono móvil (los primeros 20 segundos tienen el coste de la tarifa soporte del operador de acceso).



hPa

1060

1050

1040

1030

1020

1010

1000

990

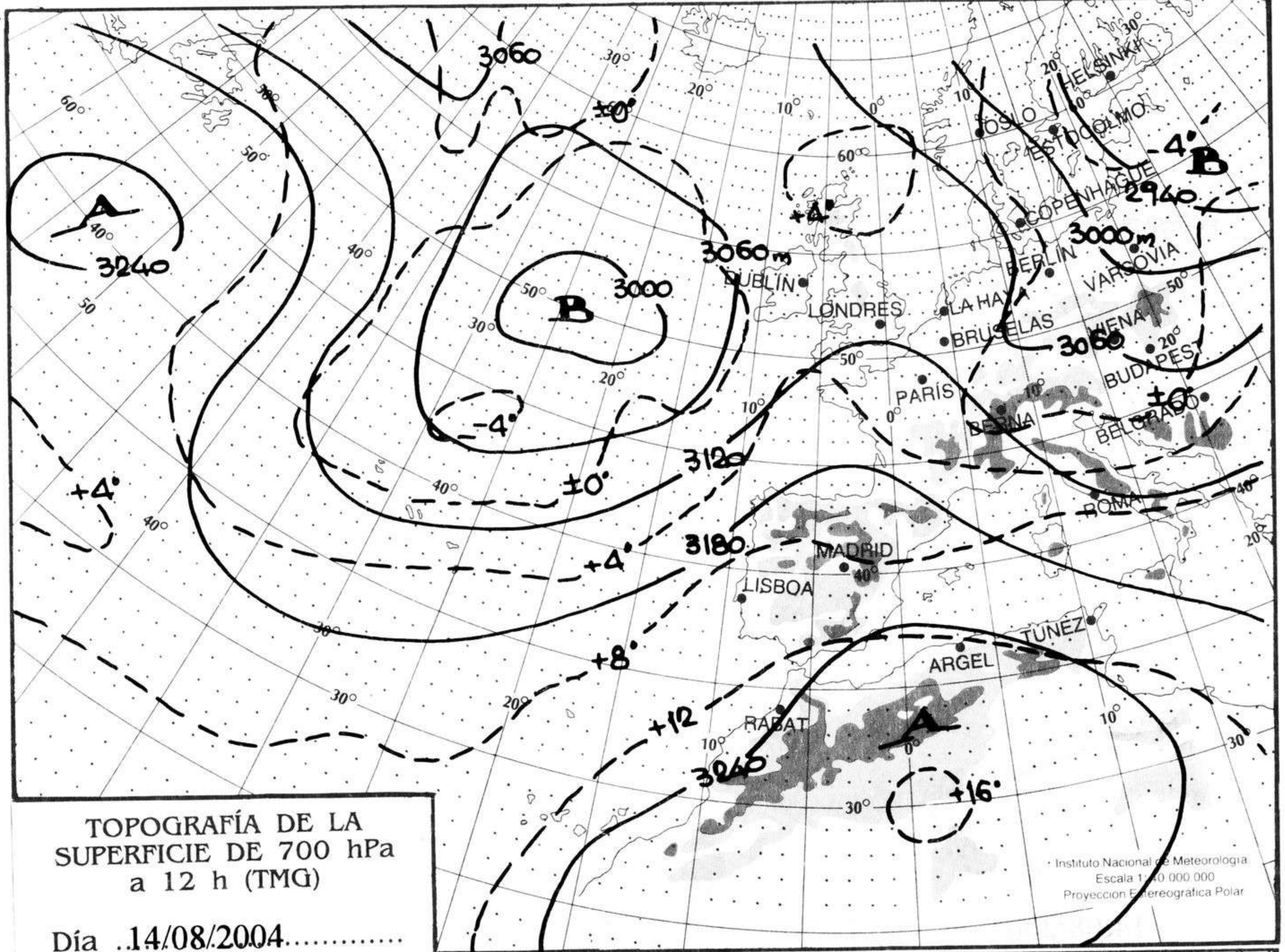
980

970

960

950

940



km./h

200

190

180

170

160

150

140

130

120

110

100

90

80

70

60

50

40

30

20

10

