

Boletín Meteorológico



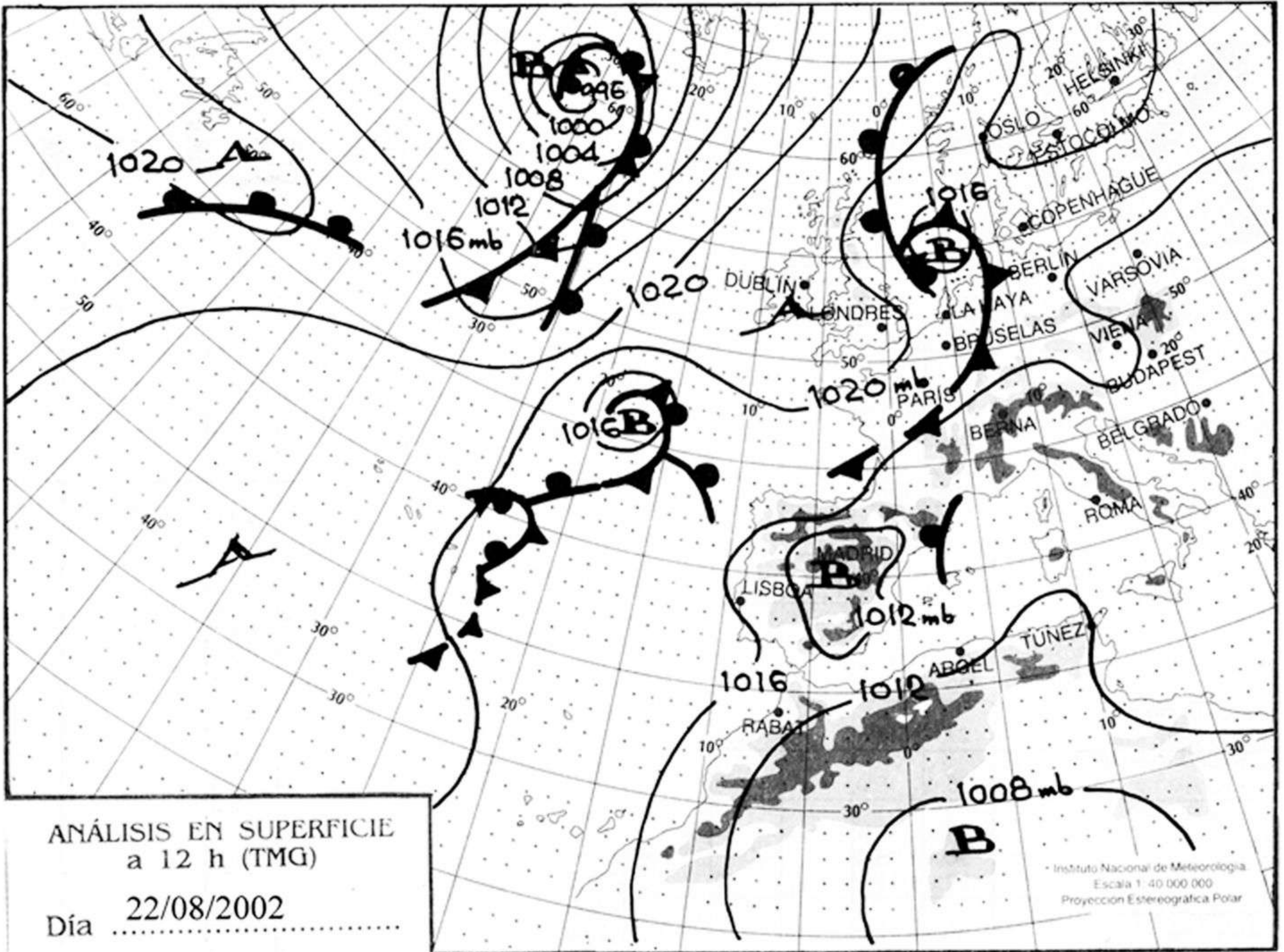
Ministerio de Medio Ambiente
Instituto Nacional de Meteorología

Número 235. Viernes 23 de agosto de 2002

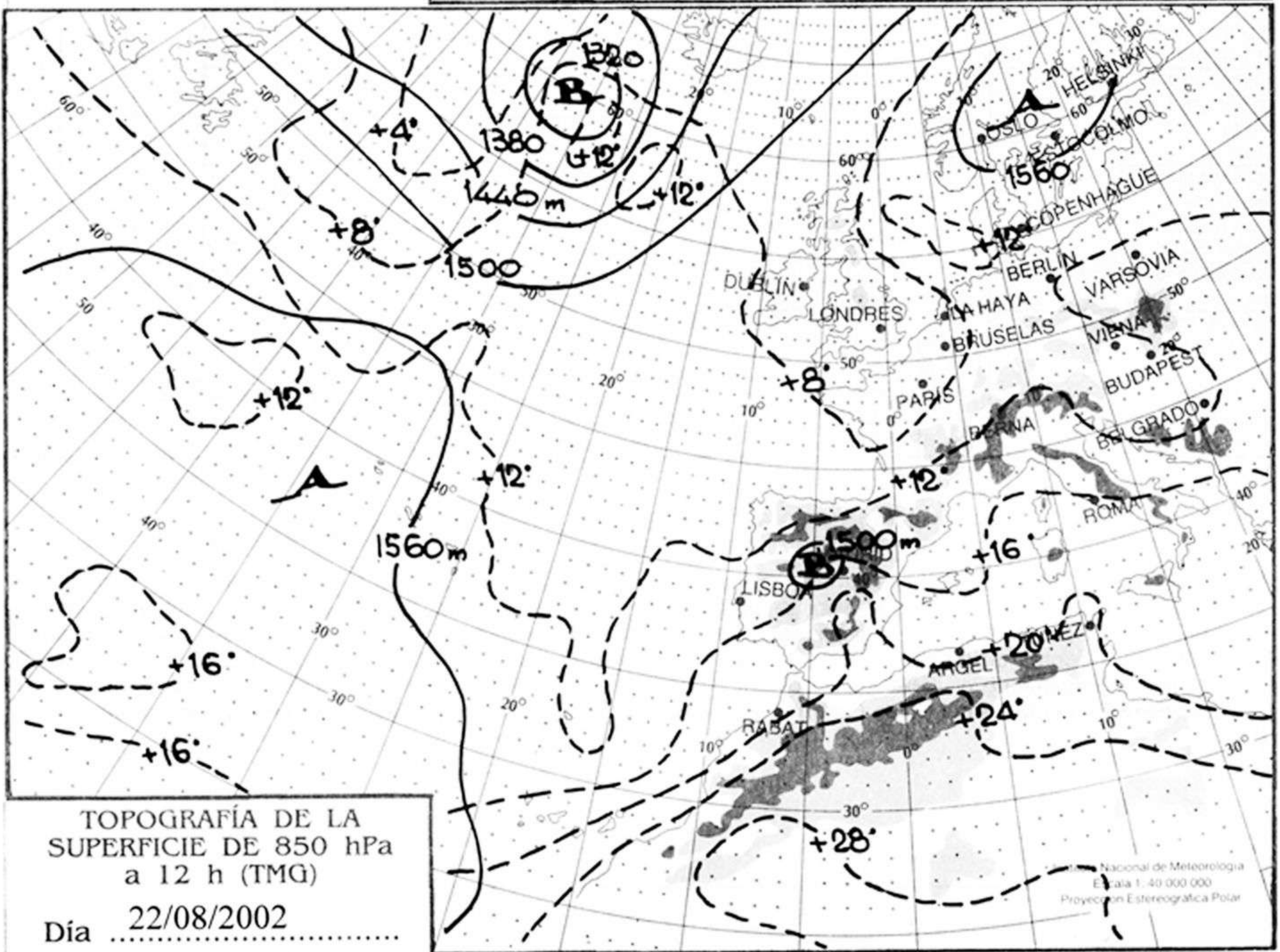
ESTACIONES	TEMPERATURA °C		PRECIPITACIÓN l/m2		HORAS DE SOL (3)	ESTACIONES	TEMPERATURA °C		PRECIPITACIÓN l/m2		HORAS DE SOL (3)
	MÁX (1)	MÍN (2)	DÍA (1)	NOCHE (2)			MÁX (1)	MÍN (2)	DÍA (1)	NOCHE (2)	
C.A. DE GALICIA						JAÉN	30,5	18,6			12,1
A CORUÑA	21,5	16,4			10,3	MÁLAGA	28,4	20,5			11,6
SANTIAGO DE COMPOSTELA	23,1	14,1			9,5	SEVILLA	34,5	18,5			11,1
LUGO	21,4	12,6			5,1	CIUDAD A. DE CEUTA					
OURENSE	28,2	18,4			6,3	CEUTA	24,0	17,5			12
PONTEVEDRA	26,4	16,4			5,7	CIUDAD A. DE MELILLA					
C.A. PRINCIPADO DE ASTURIAS						MELILLA	30,5	20,8			12,2
OVIEDO	22,4	15,9			3,6	C.A. DE EXTREMADURA					
C.A. DE CANTABRIA						BADAJOS	31,5	14,5			12,4
SANTANDER	20,9	18,4			1,3	MÉRIDA	31,0	14,5			-
C.A. DEL PAÍS VASCO						CÁCERES	30,5	15,8			12,5
BILBAO	21,2	17,5			-	C.A. DE CASTILLA Y LEÓN					
SAN SEBASTIÁN	21,1	17,8			0	ÁVILA	27,1	14,1	ip	1	8,3
VITORIA	20,1	15,8		0,4	1,9	BURGOS	25,6	13,5			10,3
C.A. DE LA RIOJA						LEÓN	26,1	12,1			6,8
LOGROÑO	27,4	17,8		0,4	5,7	PALENCIA	26,4	13,1			-
C. FORAL DE NAVARRA						SALAMANCA	28,8	12,5			11,4
PAMPLONA	25,4	15,9		8	4,7	SEGOVIA	29,4	13,9		0,5	10,5
C.A. DE ARAGÓN						SORIA	25,5	14,4	3	12	6
HUESCA	28,4	15,4		-	-	VALLADOLID	29,6	14,8			10,7
TERUEL	26,4	15,0			6,9	ZAMORA	28,5	14,5			9,8
ZARAGOZA	29,9	17,6		52	7,5	C.A. DE CASTILLA-LA MANCHA					
C.A. DE CATALUÑA						ALBACETE	30,8	17,8	ip		10,7
BARCELONA	26,9	18,9	ip		2,7	CIUDAD REAL	32,5	16,8			11,8
GIRONA	25,1	14,4	ip		0	CUENCA	28,6	16,9			11,8
LLEIDA	27,0	17,6		7	5	GUADALAJARA	33,1	14,1			11,2
TARRAGONA	24,2	18,8	32	3	-	TOLEDO	34,2	17,8			12,9
C.A. DE LES ILLES BALEARS						C. DE MADRID					
PALMA DE MALLORCA	30,1	18,5			5,8	MADRID	31,5	15,9			12,8
IBIZA	28,1	21,4	0,3		5,7	C.A. DE CANARIAS					
MAHÓN	29,4	22,4			8,2	LAS PALMAS DE GRAN CANARIA	26,0	21,2			8,7
C.A. VALENCIANA						FUERTEVENTURA	25,8	21,4			10,5
ALICANTE	30,4	23,1			11	LANZAROTE	28,4	21,1			11,2
CASTELLÓN	28,5	21,9	ip	0,4	6,6	SANTA CRUZ DE TENERIFE	30,4	21,6			11,9
VALENCIA	29,9	21,9		ip	7,4	EL HIERRO	24,4	21,8			10,1
C.A. DE LA REGIÓN DE MURCIA						LA PALMA	26,8	20,6			9,3
MURCIA	32,6	20,8			9,2	NOTA:					
C.A. DE ANDALUCÍA						(1) Las máximas y precipitaciones del día son de 06 a 18 (hora TMG) de ayer.					
ALMERÍA	28,9	22,8			11,4	(2) Las mínimas y precipitaciones de la noche son de 18 de ayer a 06 (hora TMG) de hoy.					
CÁDIZ	25,4	20,4			-	(3) Las horas de sol son de ayer.					
CÓRDOBA	34,4	16,5			12	Las unidades utilizadas son: °C para la temperatura y litros por metro cuadrado para la precipitación					
GRANADA	32,4	14,5			11,8	Precipitación: Sin dato es cero "ip" inapreciable. "-" Información no disponible					
HUELVA	31,4	16,5			12,5	Temperaturas y horas de sol: "-" Información no disponible					

INFORMACIÓN GENERAL A LAS 06 (hora TMG)

Durante las últimas 24 horas ha estado muy nuboso en las comunidades cantábricas, con alguna precipitación débil y aislada. Durante la tarde-noche de ayer se produjeron tormentas en Soria, La Rioja, Aragón, Cataluña, norte de Castellón y de Granada con precipitaciones localmente fuertes. Niebla en Galicia y brumas en las Comunidades Cantábricas y puntos de Castilla y León, Murcia y litoral mediterráneo. Las temperaturas mínimas han descendido ligera a moderadamente en Cataluña y norte de Valencia, ligeramente en Andalucía occidental y sin cambios en el resto. Vientos moderados del NE en Canarias, en el resto flojos, excepto vientos fuertes asociados a las tormentas.



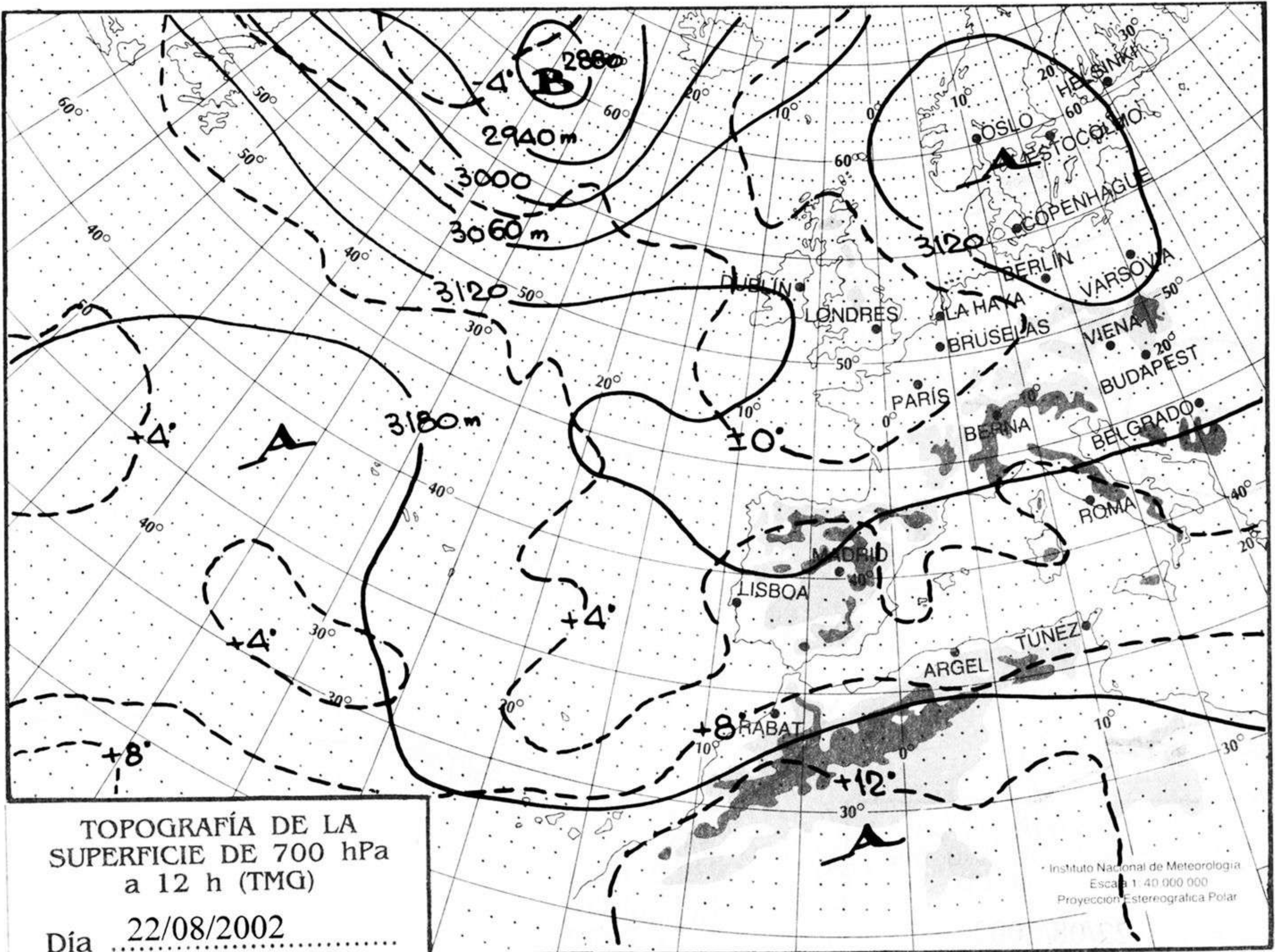
mm
800
790
780
770
760
750
740
730
720
710
700



nudos
110
100
90
80
70
60
50
40
30
20
10

hPa

1060
1050
1040
1030
1020
1010
1000
990
980
970
960
950
940



km./h

200
190
180
170
160
150
140
130
120
110
100
90
80
70
60
50
40
30
20
10

