

# BOLETÍN Meteorológico



Ministerio de Medio Ambiente  
Instituto Nacional de Meteorología

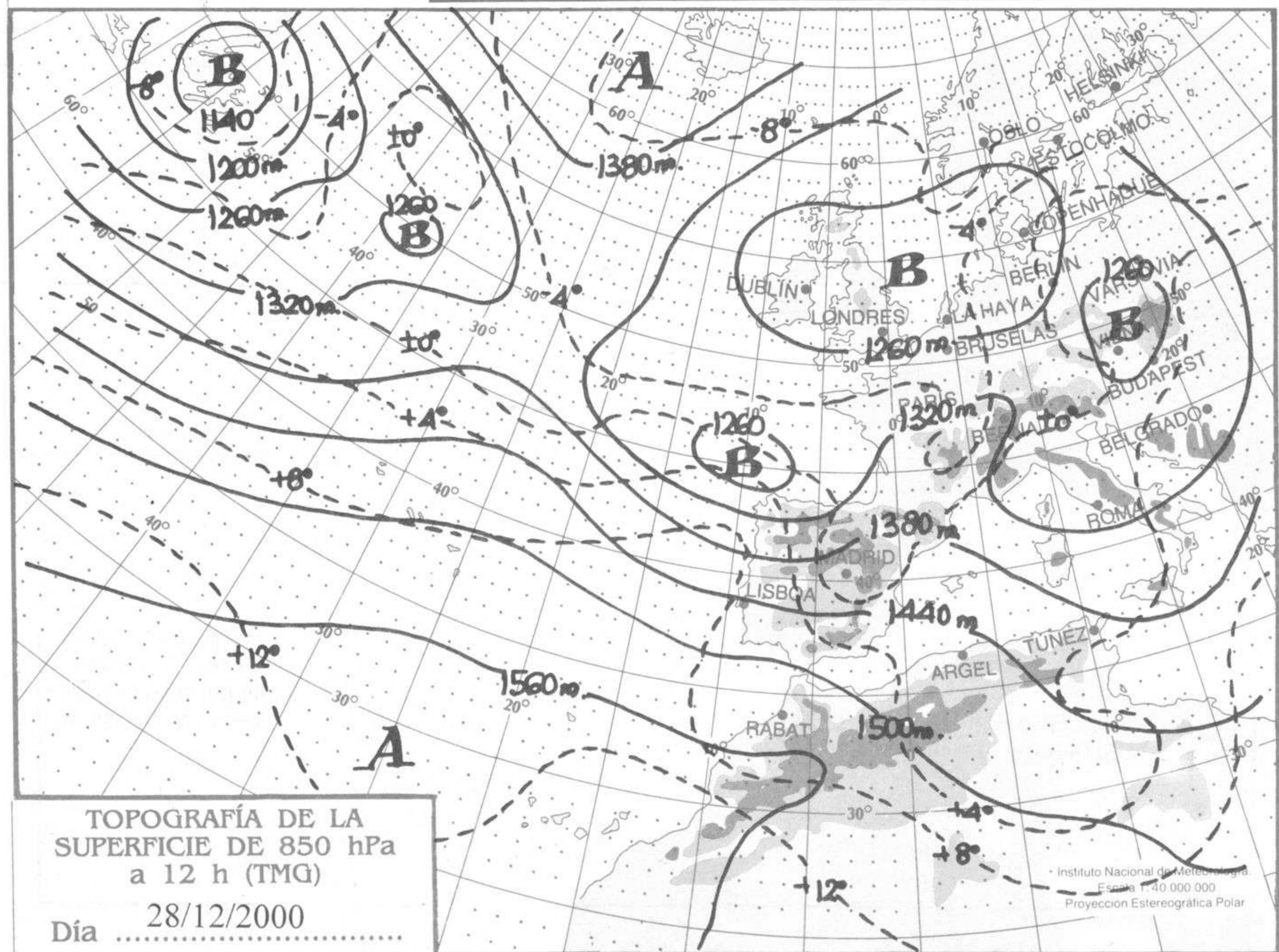
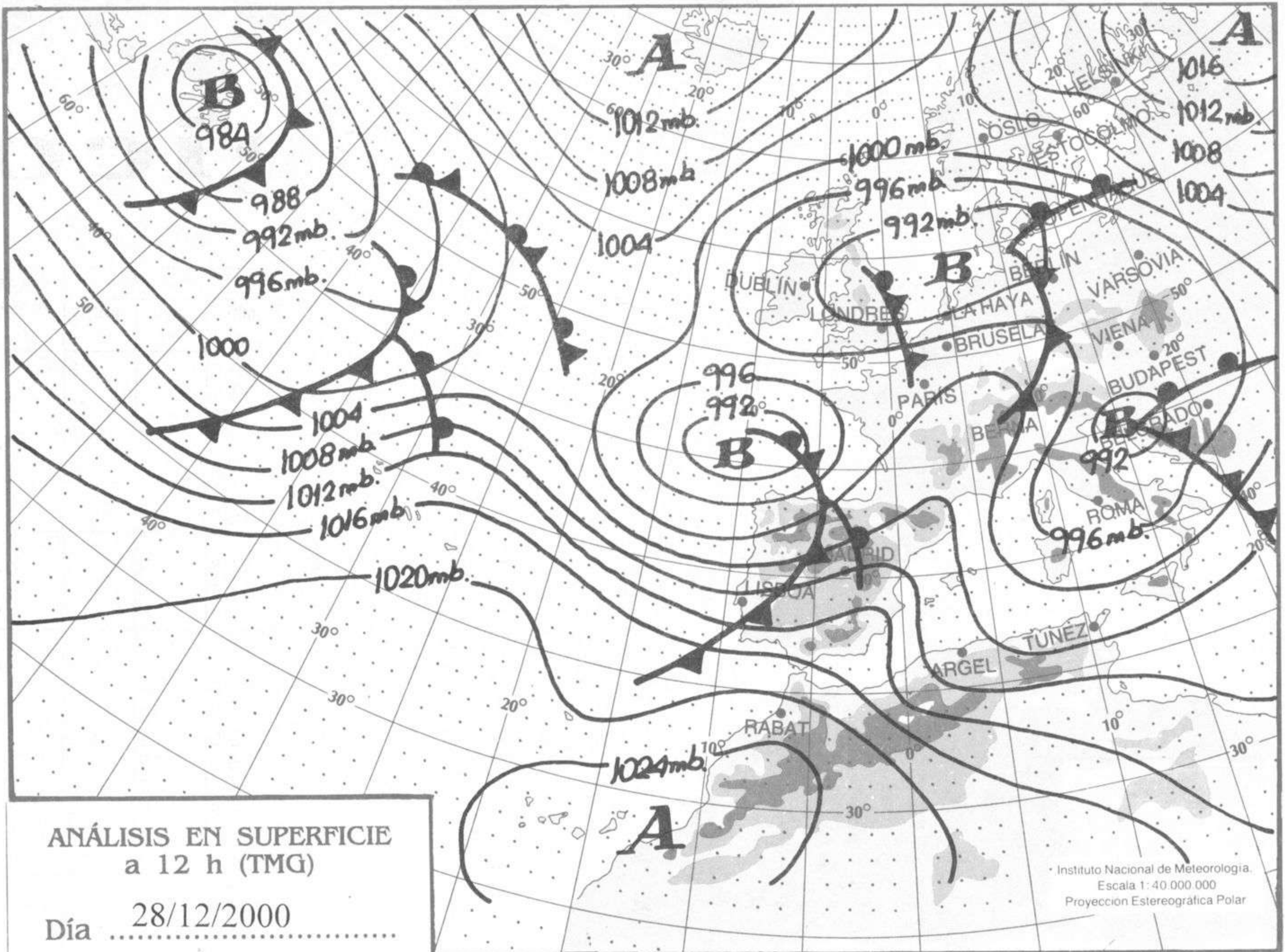
Número 364. Viernes 29 de diciembre de 2000

ESTACIONES	TEMPERATURA °C		PRECIPITACIÓN l/m2		HORAS DE SOL (3)	ESTACIONES	TEMPERATURA °C		PRECIPITACIÓN l/m2		HORAS DE SOL (3)
	MÁX (1)	MÍN (2)	DÍA (1)	NOCHE (2)			MÁX (1)	MÍN (2)	DÍA (1)	NOCHE (2)	
<b>C.A. DE GALICIA</b>						JAÉN	13,1	9,6	13	0,8	-
A CORUÑA	14,4	9,8	12	4	0,6	MÁLAGA	16,9	14,1			-
SANTIAGO DE COMPOSTELA	12,0	5,6	20	3	0,3	SEVILLA	16,6	12,5	1		0,0
LUGO	-	5,0	-	5	1,1	<b>CIUDAD A. DE CEUTA</b>					
OURENSE	15,0	8,8	2	0,6	1,4	CEUTA	17,4	15,5	0,1	-	2,5
PONTEVEDRA	14,4	8,5	10	1	0,2	<b>CIUDAD A. DE MELILLA</b>					
<b>C.A. PRINCIPADO DE ASTURIAS</b>						MELILLA	19,4	15,5			5,4
OVIEDO	14,4	5,8	6	19	2,1	<b>C.A. DE EXTREMADURA</b>					
<b>C.A. DE CANTABRIA</b>						BADAJOS	17,1	11,8	4		2,2
SANTANDER	15,9	7,8	0,7	16	2,3	MÉRIDA	16,2	11,1	8		-
<b>C.A. DEL PAÍS VASCO</b>						CÁCERES	14,8	9,5	10		1,8
BILBAO	-	-	-	-	-	<b>C.A. DE CASTILLA Y LEÓN</b>					
SAN SEBASTIÁN	12,3	6,6		15	-	ÁVILA	8,5	4,9	3	0,7	3,0
VITORIA	9,4	3,9	2	5	0,2	BURGOS	7,1	0,5	4	2	-
<b>C.A. DE LA RIOJA</b>						LEÓN	5,1	2,5	14		0,1
LOGROÑO	9,5	7,1	0,5	3	2,5	PALENCIA	7,6	2,6	2	0,8	-
<b>C. FORAL DE NAVARRA</b>						SALAMANCA	11,5	5,8	12		1,9
PAMPLONA	6,4	4,1	1	4	0,0	SEGOVIA	9,1	5,1	0,8		1,4
<b>C.A. DE ARAGÓN</b>						SORIA	4,5	3,8	6	4	0,0
HUESCA	4,0	0,6	1	4	-	VALLADOLID	10,1	6,5	8		1,8
TERUEL	7,6	7,1		0,1	1,7	ZAMORA	10,4	7,4	7	0,1	0,0
ZARAGOZA	8,1	7,1	0,3	2	0,1	<b>C.A. DE CASTILLA-LA MANCHA</b>					
<b>C.A. DE CATALUÑA</b>						ALBACETE	10,3	7,8	0,1		1,1
BARCELONA	10,9	6,2			0,7	CIUDAD REAL	11,5	9,1	6		0,0
GIRONA	11,4	5,5			2,2	CUENCA	7,1	6,1	7	2	0,0
LLEIDA	8,5	2,9	1		1,7	GUADALAJARA	-	6,4	-		0,0
TARRAGONA	11,6	8,1	0,7	0,3	-	TOLEDO	10,6	8,8	4		0,0
<b>C.A. DE LES ILLES BALEARS</b>						<b>C. DE MADRID</b>					
PALMA DE MALLORCA	15,1	12,8	1		3,6	MADRID	7,4	7,4	3		0,6
IBIZA	16,0	15,0			-	<b>C.A. DE CANARIAS</b>					
MAHÓN	13,5	11,1		0,3	6,0	LAS PALMAS DE GRAN CANARIA	22,0	16,5			8,1
<b>C.A. VALENCIANA</b>						FUERTEVENTURA	21,4	14,8			9,1
ALICANTE	15,6	15,9			1,6	LANZAROTE	22,2	14,1			9,6
CASTELLÓN	13,4	15,1			1,3	SANTA CRUZ DE TENERIFE	22,4	14,8			9,1
VALENCIA	15,4	13,1			0,4	EL HIERRO	22,1	17,1			-
<b>C.A. DE LA REGIÓN DE MURCIA</b>						LA PALMA	22,0	15,4			3,8
MURCIA	16,9	12,9			6,0	<b>NOTA:</b>					
<b>C.A. DE ANDALUCÍA</b>						(1) Las máximas y precipitaciones del día son de 06 a 18 (hora TMG) de ayer.					
ALMERÍA	17,1	14,4			6,3	(2) Las mínimas y precipitaciones de la noche son de 18 de ayer a 06 (hora TMG) de hoy.					
CÁDIZ	17,0	15,9	3		-	(3) Las horas de sol son de ayer.					
CÓRDOBA	14,5	10,9	13		-	Las unidades utilizadas son: °C para la temperatura y litros por metro cuadrado para la precipitación					
GRANADA	12,4	9,9	2	1	0,0	Precipitación: Sin dato es cero. "ip": inapreciable. "-": información no disponible					
HUELVA	16,9	12,9	2		0,3	Temperaturas y horas de sol: "-": información no disponible					

## INFORMACIÓN GENERAL A LAS 06 (hora TMG)

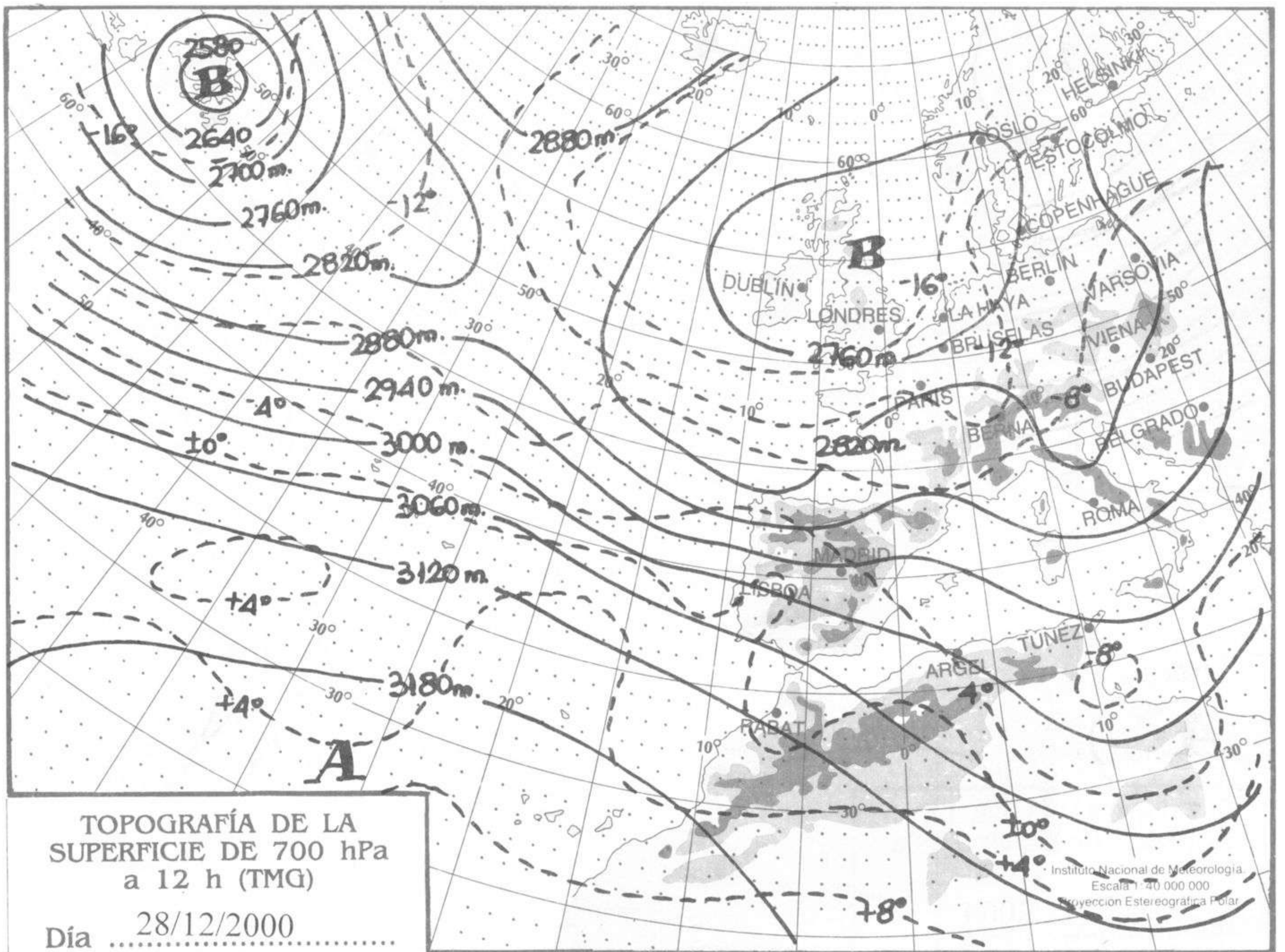
Durante las últimas 24 horas se han registrado precipitaciones generalizadas débiles a moderadas en la Península a excepción de las comunidades de Valencia y Murcia, siendo de nieve por encima de 700 a 900 metros en Castilla y León y Madrid. En Baleares, Ceuta y Melilla estuvo nuboso a muy nuboso con precipitaciones débiles. En Canarias estuvo poco nuboso. Las temperaturas han ascendido ligera a moderadamente salvo en el Noreste peninsular donde han descendido ligeramente. El viento sopló moderado a fuerte de poniente en Península y Baleares y con rachas de muy fuerte en Galicia y comunidades Cantábricas.







Pa  
60  
50  
40  
30  
20  
10  
0  
-10  
-20  
-30  
-40  
-50  
-60  
-70  
-80  
-90  
-100  
-110  
-120



h  
0  
10  
20  
30  
40  
50  
60  
70  
80  
90  
100  
110  
120  
130  
140  
150  
160  
170  
180  
190  
200  
210  
220  
230  
240  
250  
260  
270  
280  
290  
300  
310  
320  
330  
340  
350  
360  
370  
380  
390  
400  
410  
420  
430  
440  
450  
460  
470  
480  
490  
500  
510  
520  
530  
540  
550  
560  
570  
580  
590  
600  
610  
620  
630  
640  
650  
660  
670  
680  
690  
700  
710  
720  
730  
740  
750  
760  
770  
780  
790  
800  
810  
820  
830  
840  
850  
860  
870  
880  
890  
900  
910  
920  
930  
940  
950  
960  
970  
980  
990  
1000

