

M B O L E T Í N

Meteorológico

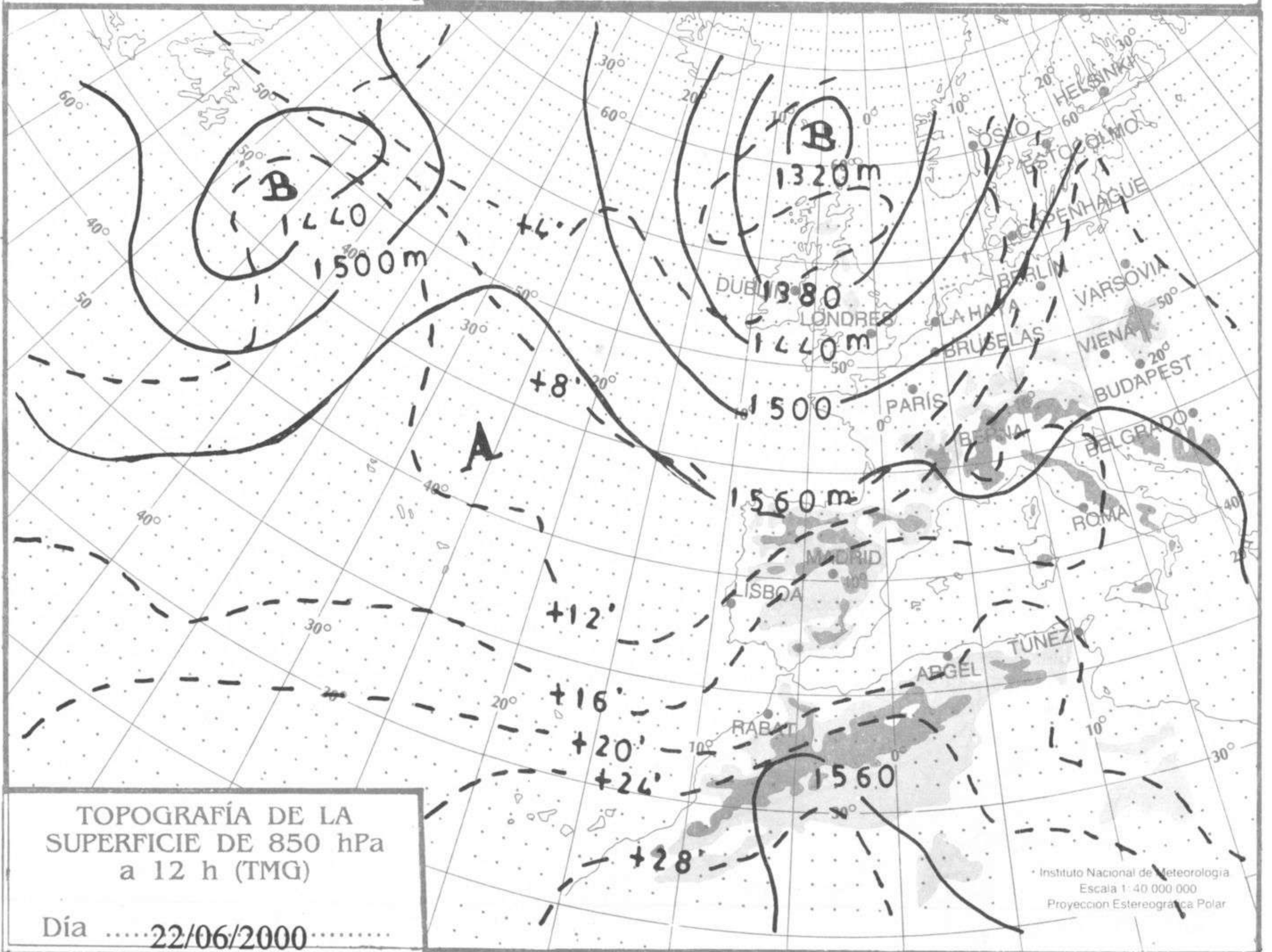
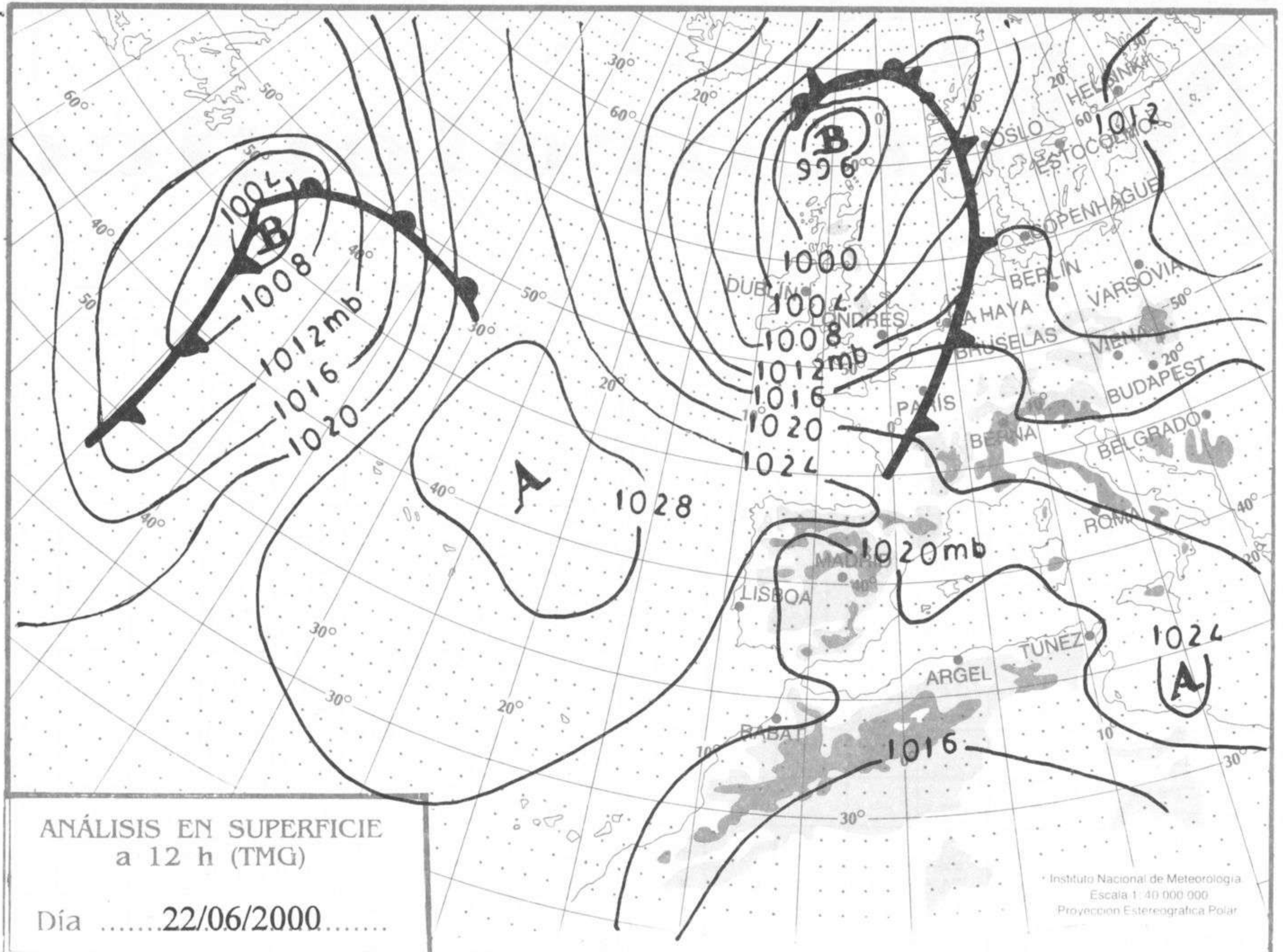
Ministerio de Medio Ambiente
Instituto Nacional de Meteorología

Número 175. Viernes 23 de junio de 2000

ESTACIONES	TEMPERATURA °C		PRECIPITACIÓN l/m2		HORAS DE SOL (3)	ESTACIONES	TEMPERATURA °C		PRECIPITACIÓN l/m2		HORAS DE SOL (3)
	MÁX (1)	MÍN (2)	DÍA (1)	NOCHE (2)			MÁX (1)	MÍN (2)	DÍA (1)	NOCHE (2)	
C.A. DE GALICIA						JAÉN	31,1	20,1			13,3
A CORUÑA	20,9	15,4			8,9	MÁLAGA	25,8	18,5			12,9
SANTIAGO DE COMPOSTELA	20,8	10,6			7,9	SEVILLA	34,1	19,1			12,9
LUGO	22,4	6,4			7,4	CIUDAD A. DE CEUTA					
OURENSE	27,5	12,5			10,8	CEUTA	28,1	19,8			13,8
PONTEVEDRA	23,5	12,8			9,7	CIUDAD A. DE MELILLA					
C.A. PRINCIPADO DE ASTURIAS						MELILLA	28,1	20,1			12,4
OVIEDO	20,6	12,5		0,1	1,9	C.A. DE EXTREMADURA					
C.A. DE CANTABRIA						BADAJOS	31,5	14,5			14,1
SANTANDER	19,6	14,5		0,1	1,1	MÉRIDA	30,5	15,6			-
C.A. DEL PAÍS VASCO						CÁCERES	31,1	17,5			13,6
BILBAO	20,4	15,4			0,0	C.A. DE CASTILLA Y LEÓN					
SAN SEBASTIÁN	17,4	14,5	6	0,2	0,0	ÁVILA	28,9	10,9			13,5
VITORIA	19,4	9,6			1,6	BURGOS	28,2	10,1			12,2
C.A. DE LA RIOJA						LEÓN	26,9	7,5			13,7
LOGROÑO	28,1	13,9			7,8	PALENCIA	27,9	-			-
C. FORAL DE NAVARRA						SALAMANCA	29,4	10,1			12,6
PAMPLONA	22,5	13,8			5,5	SEGOVIA	29,4	12,4			13,4
C.A. DE ARAGÓN						SORIA	29,8	11,5			13,9
HUESCA	29,5	16,2			-	VALLADOLID	30,8	10,9			14,5
TERUEL	31,5	13,8			11,0	ZAMORA	30,1	10,8			13,5
ZARAGOZA	32,1	17,4			13,1	C.A. DE CASTILLA-LA MANCHA					
C.A. DE CATALUÑA						ALBACETE	33,8	16,8			12,9
BARCELONA	23,8	19,9			11,4	CIUDAD REAL	33,9	19,5			13,1
GIRONA	28,1	15,8			12,4	CUENCA	30,6	15,9			12,8
LLEIDA	31,4	18,6			13,5	GUADALAJARA	30,4	10,5			-
TARRAGONA	26,2	21,0			-	TOLEDO	33,8	19,4			14,6
C.A. DE LES ILLES BALEARS						C. DE MADRID					
PALMA DE MALLORCA	28,5	16,5			13,5	MADRID	32,0	14,4			14,6
IBIZA	28,4	18,8			-	C.A. DE CANARIAS					
MAHÓN	25,8	19,4			5,5	LAS PALMAS DE GRAN CANARIA	24,9	21,1			10,0
C.A. VALENCIANA						FUERTEVENTURA	-	20,8			9,4
ALICANTE	26,6	19,6			10,9	LANZAROTE	28,5	19,9			9,7
CASTELLÓN	27,5	20,4	0,3		12,3	SANTA CRUZ DE TENERIFE	25,1	20,1			10,0
VALENCIA	27,9	20,9			10,9	EL HIERRO	22,0	19,9			0,0
C.A. DE LA REGIÓN DE MURCIA						LA PALMA	25,1	20,9			9,2
MURCIA	31,9	20,1			11,7	NOTA:					
C.A. DE ANDALUCÍA						(1) Las máximas y precipitaciones del día son de 06 a 18 (hora TMG) de ayer.					
ALMERÍA	26,4	21,5			12,0	(2) Las mínimas y precipitaciones de la noche son de 18 de ayer a 06 (hora TMG) de hoy.					
CÁDIZ	25,2	20,5			-	(3) Las horas de sol son de ayer.					
CÓRDOBA	35,1	17,6			13,4	Las unidades utilizadas son: °C para la temperatura y litros por metro cuadrado para la precipitación					
GRANADA	33,9	16,5			12,5	Precipitación: Sin dato es cero. "ip": inapreciable. "-": información no disponible					
HUELVA	30,4	16,4			13,5	Temperaturas y horas de sol: "-": información no disponible					

INFORMACIÓN GENERAL A LAS 06 (hora TMG)

En las últimas 24 horas, ha estado nuboso a muy nuboso en el tercio N peninsular, Pirineos, Ibérica y sistema central, con precipitaciones débiles y dispersas. Nuboso en puntos del mediterráneo y Canarias. Brumas en el mediterráneo y tercio N peninsular. Las temperaturas mínimas han tenido un débil a moderado ascenso en el interior de la mitad S peninsular. Los vientos han sido moderados de componente N en Canarias y Valle del Ebro. Débiles predominando la componente N en el resto.



Pa

60

50

40

30

20

10

0

-10

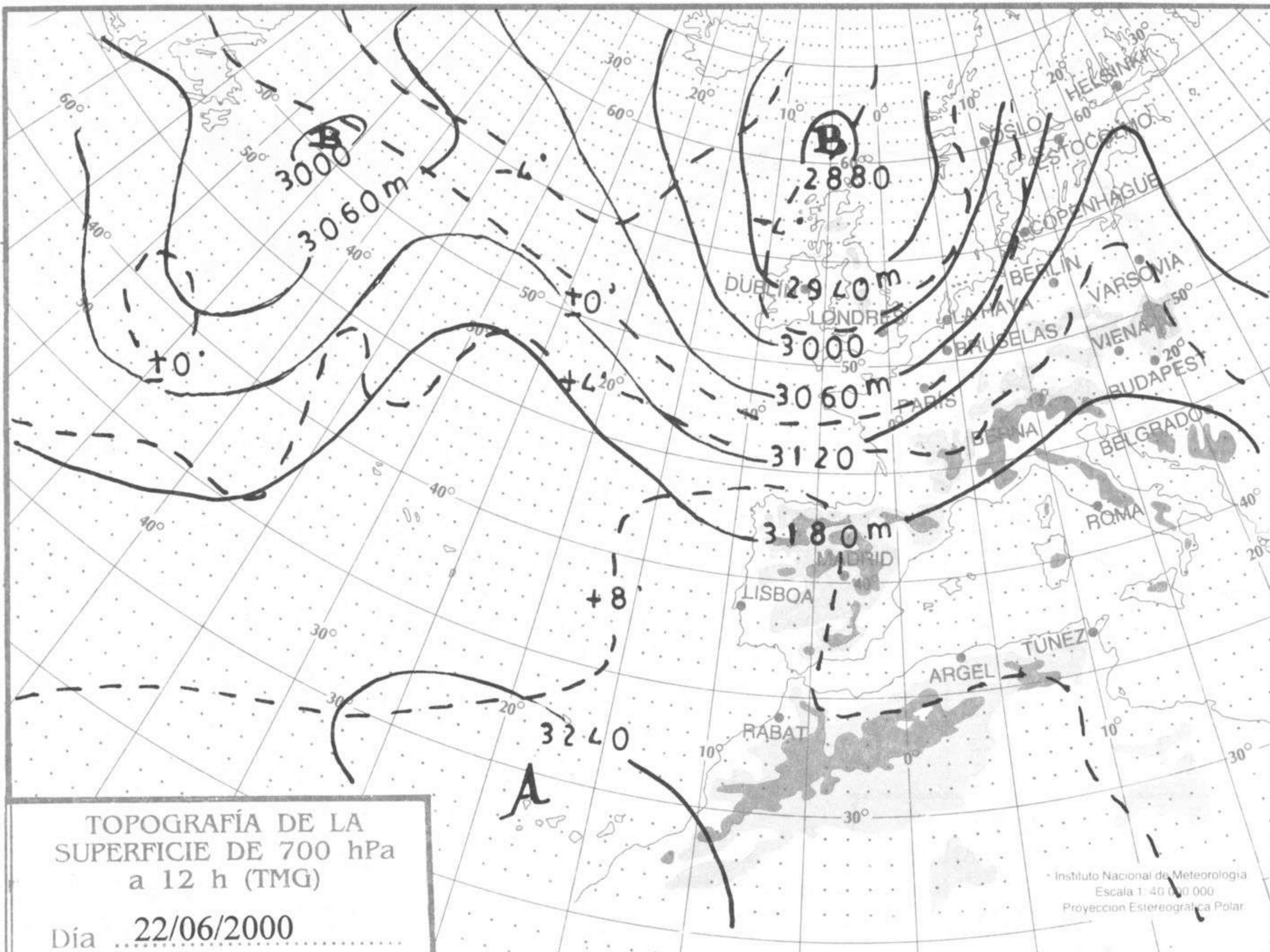
-20

-30

-40

-50

-60



h.

00

90

80

70

60

50

40

30

20

10

0

-10

-20

