

BOLETÍN Meteorológico



Ministerio de Medio Ambiente
Instituto Nacional de Meteorología

Número 62. Miércoles 3 de marzo de 1999

| ESTACIONES | TEMPERATURA °C | | PRECIPITACIÓN l/m2 | | HORAS |
|------------------------------------|----------------|------|--------------------|-------|--------|
| | MÁX | MÍN | DÍA | NOCHE | DE SOL |
| | (1) | (2) | (1) | (2) | (3) |
| C.A. GALICIA | | | | | |
| A CORUÑA | 16,9 | 10,5 | 0,4 | 8 | 1,2 |
| SANTIAGO DE COMPOSTELA | 12,6 | 7,0 | 2 | - | - |
| LUGO | 13,1 | 7,1 | 2 | 3 | 1,6 |
| ORENSE | 15,0 | 10,1 | | 0,9 | 0,0 |
| PONTEVEDRA | 14,4 | 9,9 | 0,4 | 17 | - |
| C.A. PRINCIPADO DE ASTURIAS | | | | | |
| OVIEDO | 17,0 | 10,0 | | | - |
| C.A. CANTABRIA | | | | | |
| SANTANDER | 15,4 | 10,6 | | 3 | 8,7 |
| C.A. PAÍS VASCO | | | | | |
| BILBAO | 18,6 | 10,4 | | 2 | 6,9 |
| SAN SEBASTIÁN | 14,8 | 9,5 | | 0,8 | 1,8 |
| VITORIA | 17,2 | 4,9 | | 0,3 | 8,0 |
| LA RIOJA | | | | | |
| LOGROÑO | 18,1 | 2,9 | | | 7,5 |
| C. FORAL DE NAVARRA | | | | | |
| PAMPLONA | 15,8 | 2,1 | | | 4,4 |
| C.A. DE ARAGÓN | | | | | |
| HUESCA | 17,5 | 5,9 | | | - |
| TERUEL | 18,1 | -0,5 | | | 9,7 |
| ZARAGOZA | 17,6 | 5,1 | | | 10,0 |
| C.A. DE CATALUÑA | | | | | |
| BARCELONA | 17,1 | 7,5 | | | 9,2 |
| GIRONA | 19,1 | 1,1 | | | 9,8 |
| LLEIDA | 18,6 | 4,1 | | | 9,8 |
| TARRAGONA | 18,0 | 7,8 | | | - |
| C.A. DE LAS ISLAS BALEARES | | | | | |
| PALMA DE MALLORCA | 18,1 | 2,4 | | | 9,6 |
| IBIZA | 18,5 | 8,9 | | | 9,8 |
| MAHÓN | 17,5 | 10,4 | | | 10,0 |
| C.A. VALENCIANA | | | | | |
| ALICANTE | 19,4 | 6,8 | | | 9,2 |
| CASTELLÓN | 19,8 | 7,5 | | | 10,7 |
| VALENCIA | 21,6 | 5,9 | | | 10,3 |
| C.A. DE LA REGIÓN DE MURCIA | | | | | |
| MURCIA | 20,8 | 6,8 | | | 10,2 |
| C.A. DE ANDALUCÍA | | | | | |
| ALMERÍA | 17,4 | 10,5 | | | 7,8 |
| CÁDIZ | 19,8 | 12,5 | | | - |
| CÓRDOBA | 21,9 | 4,9 | | | - |
| GRANADA | 19,5 | 2,1 | | | 9,9 |
| HUELVA | 21,8 | 9,4 | | | 10,3 |

| ESTACIONES | TEMPERATURA °C | | PRECIPITACIÓN l/m2 | | HORAS |
|-----------------------------------|----------------|------|--------------------|-------|--------|
| | MÁX | MÍN | DÍA | NOCHE | DE SOL |
| | (1) | (2) | (1) | (2) | (3) |
| JAÉN | 16,2 | 7,9 | | | - |
| MÁLAGA | 17,8 | 9,0 | | - | - |
| SEVILLA | 22,6 | 6,9 | | | 9,4 |
| CIUDAD A. CEUTA | | | | | |
| CEUTA | 17,5 | 11,9 | | | 7,8 |
| CIUDAD A. MELILLA | | | | | |
| MELILLA | 18,4 | 9,4 | | | 10,0 |
| C.A. EXTREMADURA | | | | | |
| BADAJOS | 21,5 | 7,9 | | | 10,5 |
| MÉRIDA | 21,9 | 7,0 | | - | - |
| CÁCERES | 18,8 | 7,8 | | | 10,2 |
| C.A. DE CASTILLA Y LEÓN | | | | | |
| ÁVILA | 14,9 | 3,1 | | | 10,2 |
| BURGOS | 15,1 | 4,1 | | 0,2 | 10,6 |
| LEÓN | 14,1 | 5,1 | | 0,2 | 10,5 |
| PALENCIA | 14,5 | 2,1 | | 0,1 | - |
| SALAMANCA | 15,1 | 4,1 | | | 9,9 |
| SEGOVIA | 15,5 | 5,8 | | | 10,3 |
| SORIA | 16,1 | 4,1 | | | 10,8 |
| VALLADOLID | 16,6 | 5,1 | - | 0,3 | 10,2 |
| ZAMORA | 16,9 | 7,5 | | | 9,2 |
| C.A. DE CASTILLA-LA MANCHA | | | | | |
| ALBACETE | 16,4 | - | | | - |
| CIUDAD REAL | 19,8 | 6,9 | | | 10,0 |
| CUENCA | 16,5 | 0,1 | | | - |
| GUADALAJARA | 16,4 | -1,6 | | | - |
| TOLEDO | 19,8 | 4,6 | | | 10,1 |
| C.A. DE MADRID | | | | | |
| MADRID | 17,4 | 2,6 | | | 11,1 |
| C.A. DE CANARIAS | | | | | |
| LAS PALMAS DE GRAN CANARIA | 21,8 | 15,8 | | | 9,8 |
| FUERTEVENTURA | 19,9 | 11,8 | | | 9,6 |
| LANZAROTE | 22,4 | 14,5 | | | 9,3 |
| SANTA CRUZ DE TENERIFE | 22,0 | 16,0 | | | - |
| HIERRO | 18,9 | 16,6 | | | - |
| LA PALMA | 20,4 | 15,4 | | | 5,9 |

NOTA:

- (1) Las máximas y precipitaciones del día son de 06 a 18 (hora TMG) de ayer.
 (2) Las mínimas y precipitaciones de la noche son de 18 de ayer a 06 (hora TMG) de hoy.
 (3) Las horas de sol son de ayer.

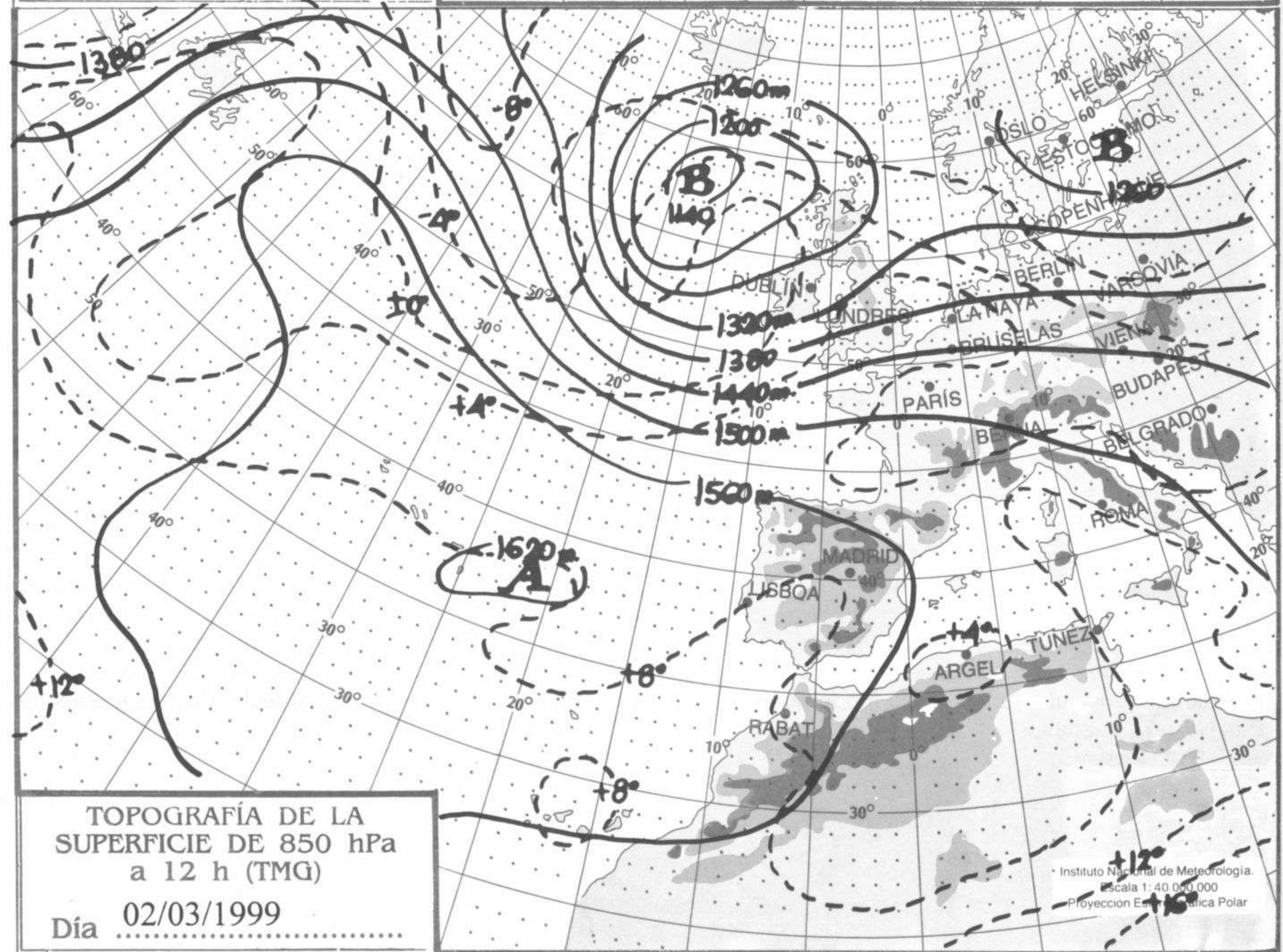
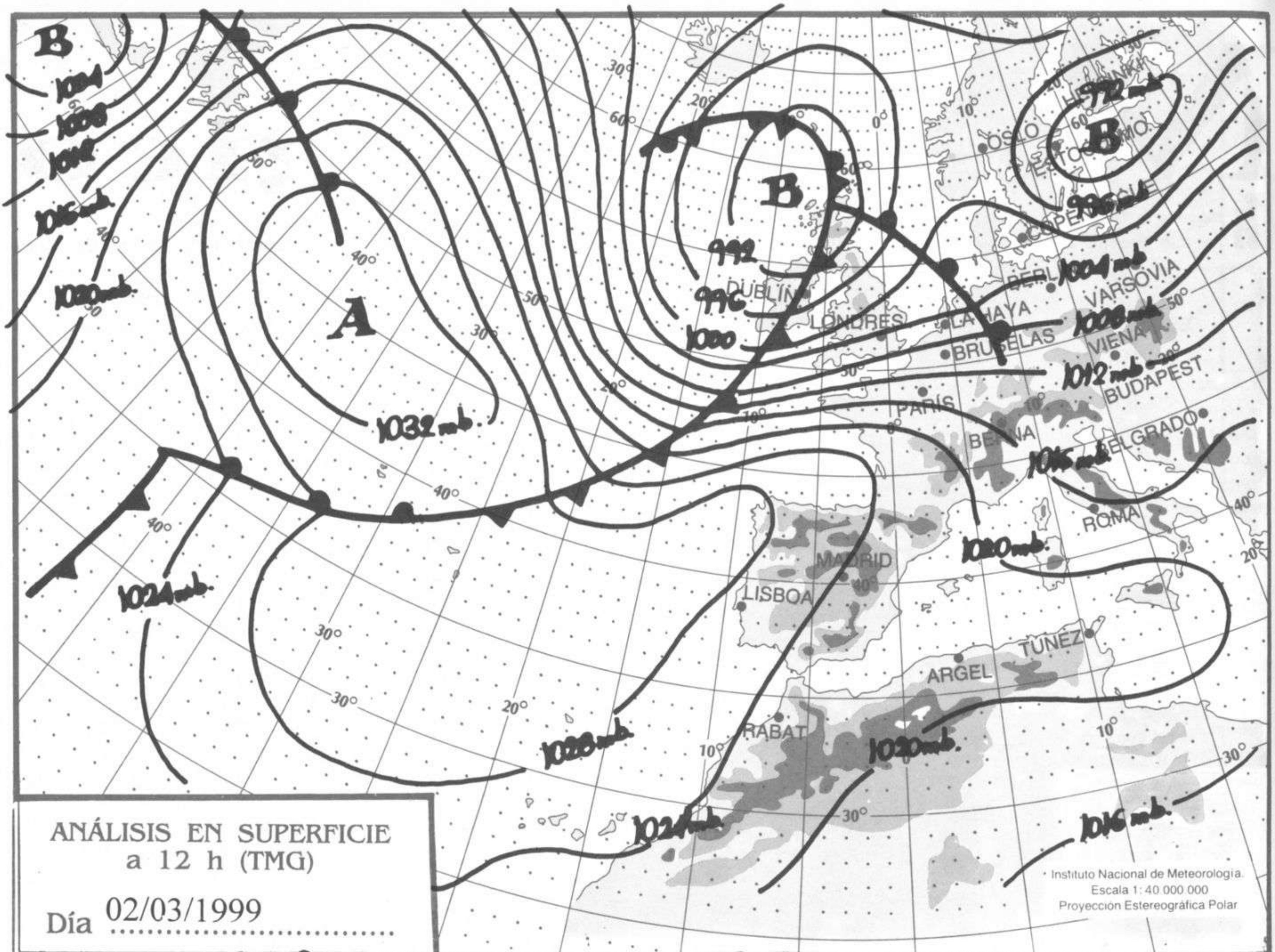
Las unidades utilizadas son: °C para la temperatura y litros por metro cuadrado para la precipitación

Precipitación: Sin dato es cero. *ip*: inapreciable. *-*: Información no disponible

Temperaturas y horas de sol: *-*: Información no disponible

INFORMACIÓN GENERAL

En las últimas 24 horas ha estado muy nuboso con precipitaciones débiles a moderadas en Galicia, el Cantábrico y Norte de Castilla y León. Poco nuboso pasando a nuboso en el resto de la mitad NW Peninsular, con intervalos nuboso en Canarias y poco nuboso o despejado el resto. nieblas en Gerona, area del Estrecho y Mallorca. temperaturas mínimas en ligero descenso en Canarias y NE de Cataluña, sin cambios en Baleares y el tercio meridional Peninsular, en ascenso moderado en Castilla y León y en ligero ascenso en el resto. Vientos fuertes del E al NE en Canarias.



hPa

1060

1050

1040

1030

1020

1010

1000

990

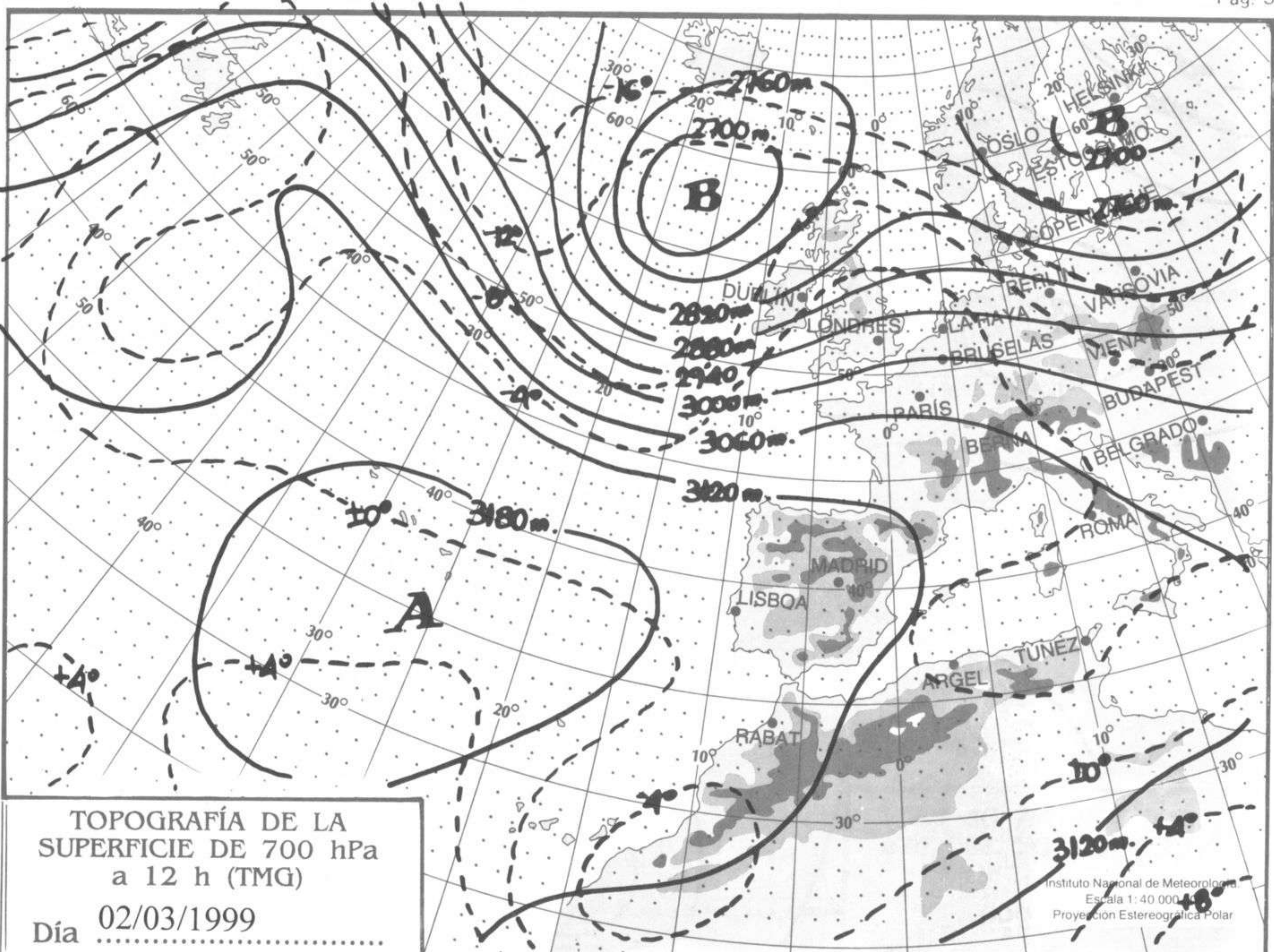
980

970

960

950

940



TOPOGRAFÍA DE LA SUPERFICIE DE 700 hPa a 12 h (TMG)
Día 02/03/1999

Instituto Nacional de Meteorología
Escala 1:40 000
Proyección Estereográfica Polar

m./h.

200

190

180

170

160

150

140

130

120

110

100

90

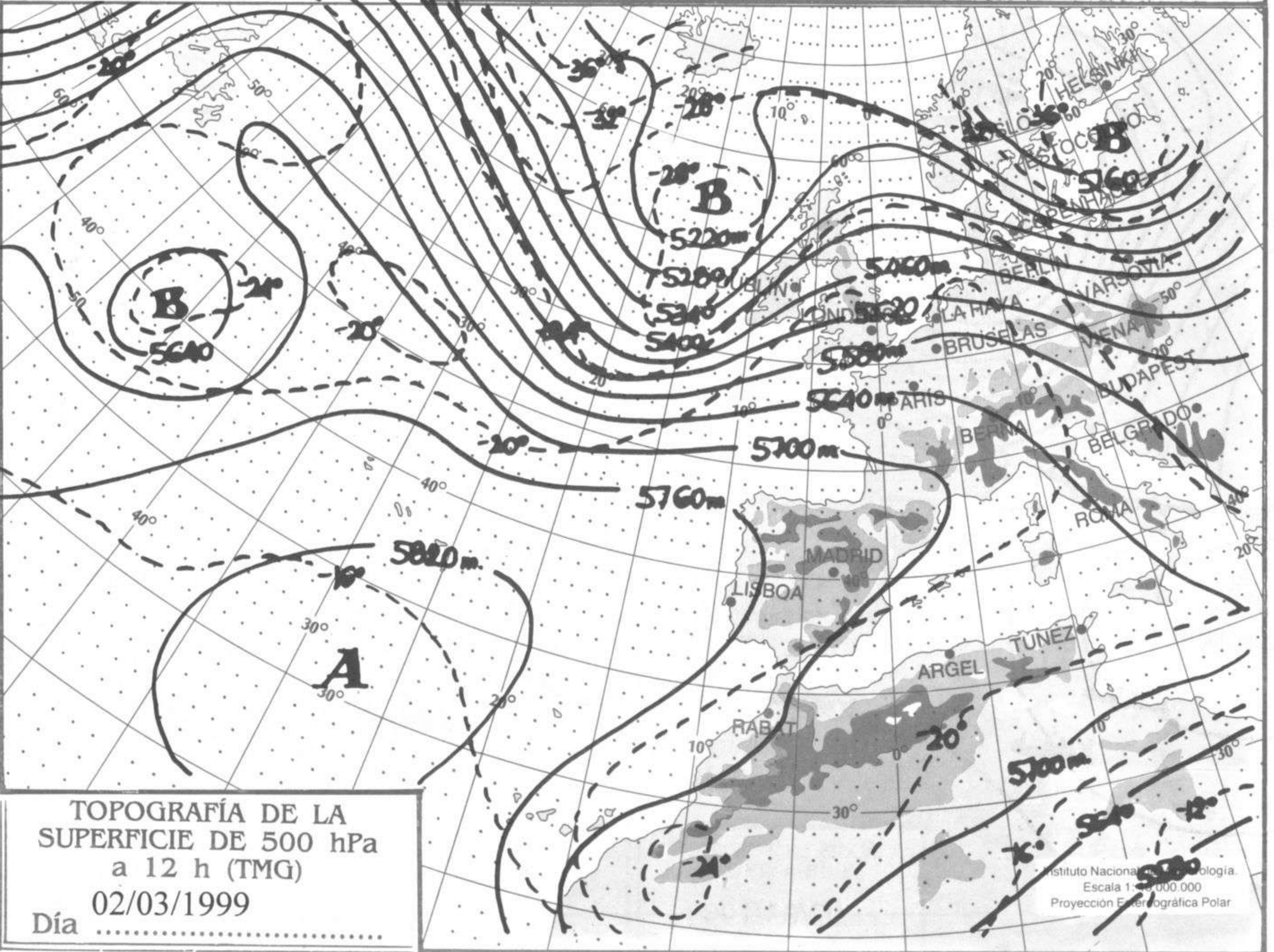
80

70

60

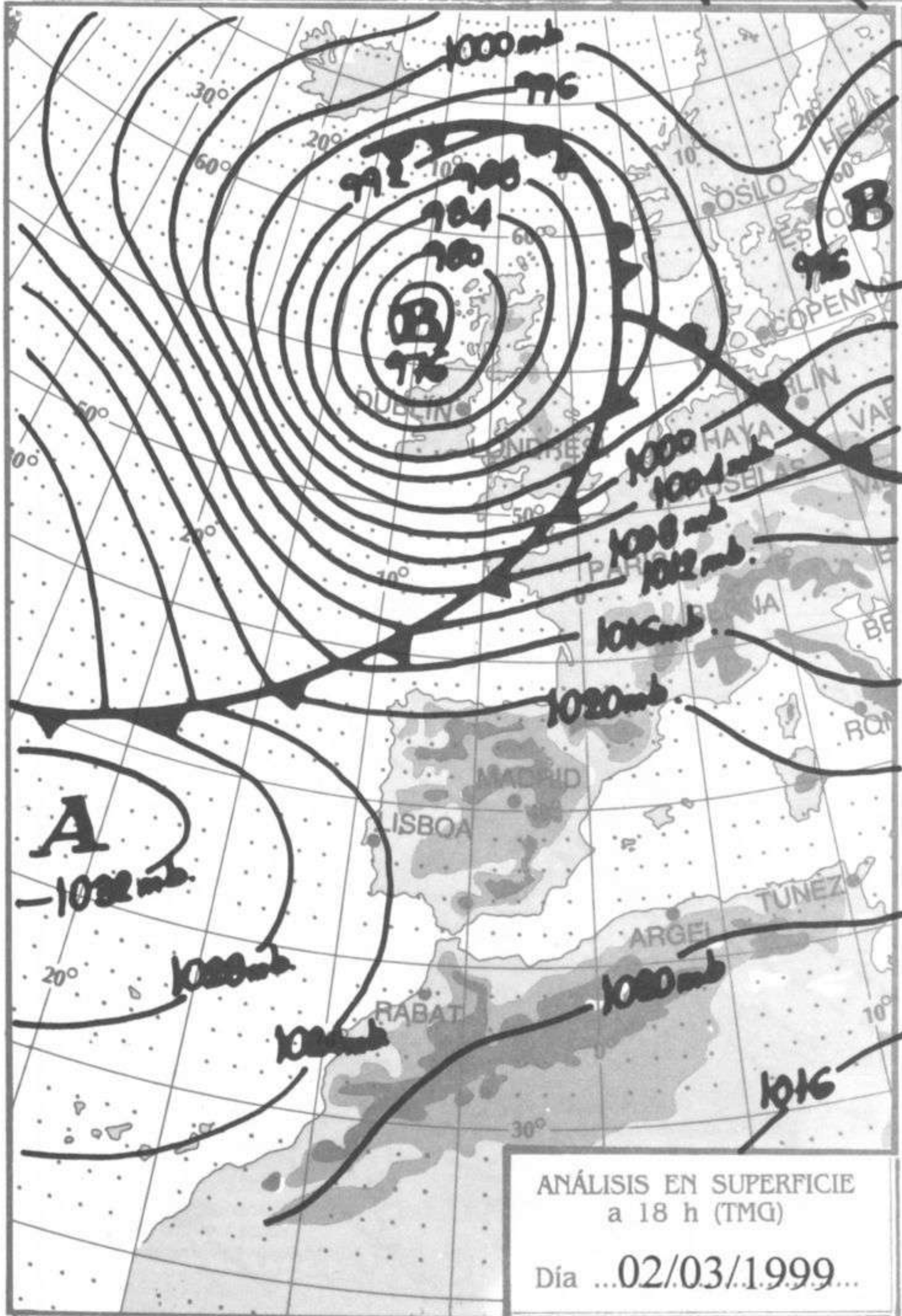
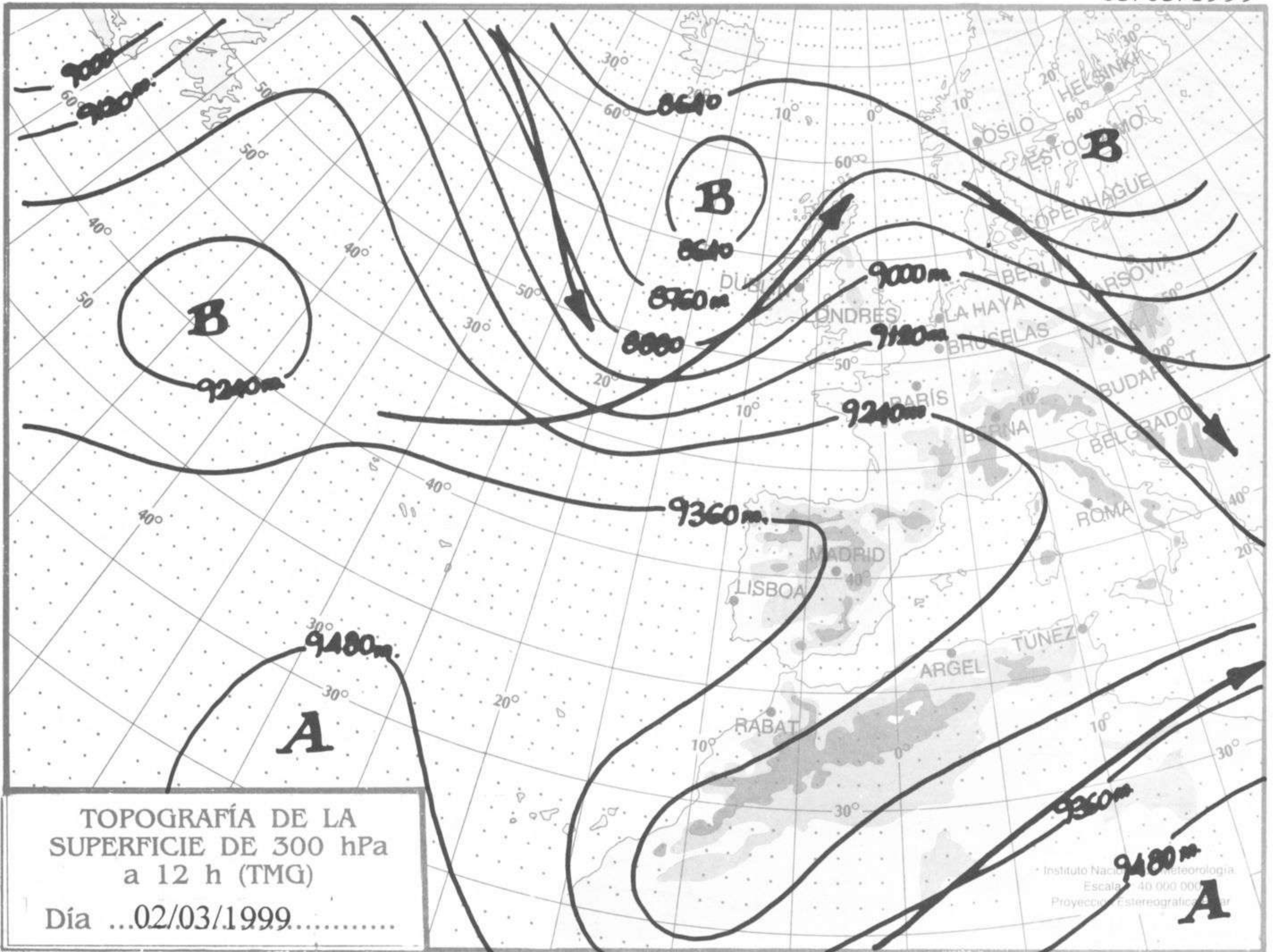
50

40

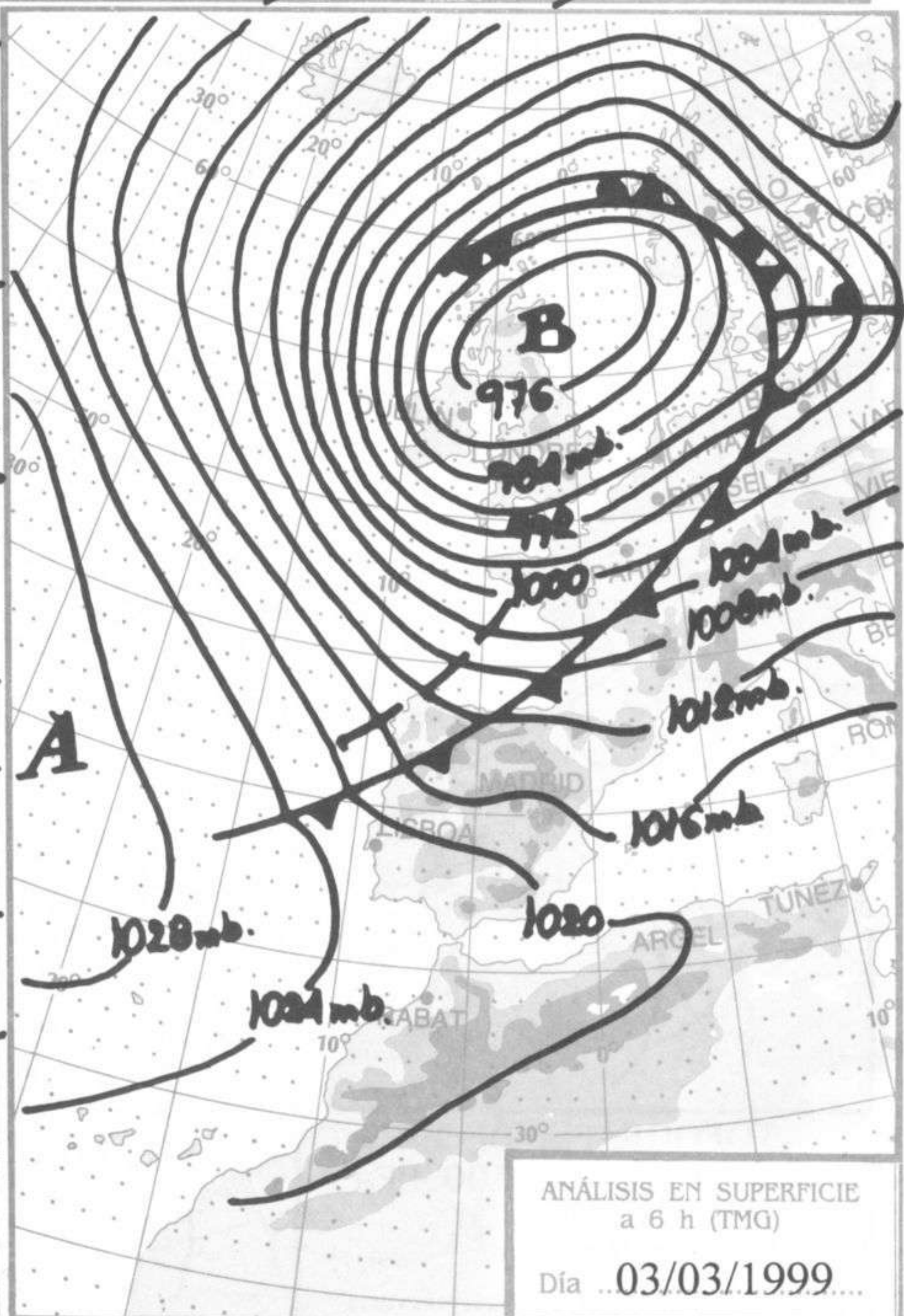


TOPOGRAFÍA DE LA SUPERFICIE DE 500 hPa a 12 h (TMG)
Día 02/03/1999

Instituto Nacional de Meteorología
Escala 1:40 000 000
Proyección Estereográfica Polar



ANÁLISIS EN SUPERFICIE a 18 h (TMG)
Día ...02/03/1999...



ANÁLISIS EN SUPERFICIE a 6 h (TMG)
Día ...03/03/1999...