

Meteorológico



Ministerio de Medio Ambiente

Número 65. JUEVES 6 DE MARZO DE 1997

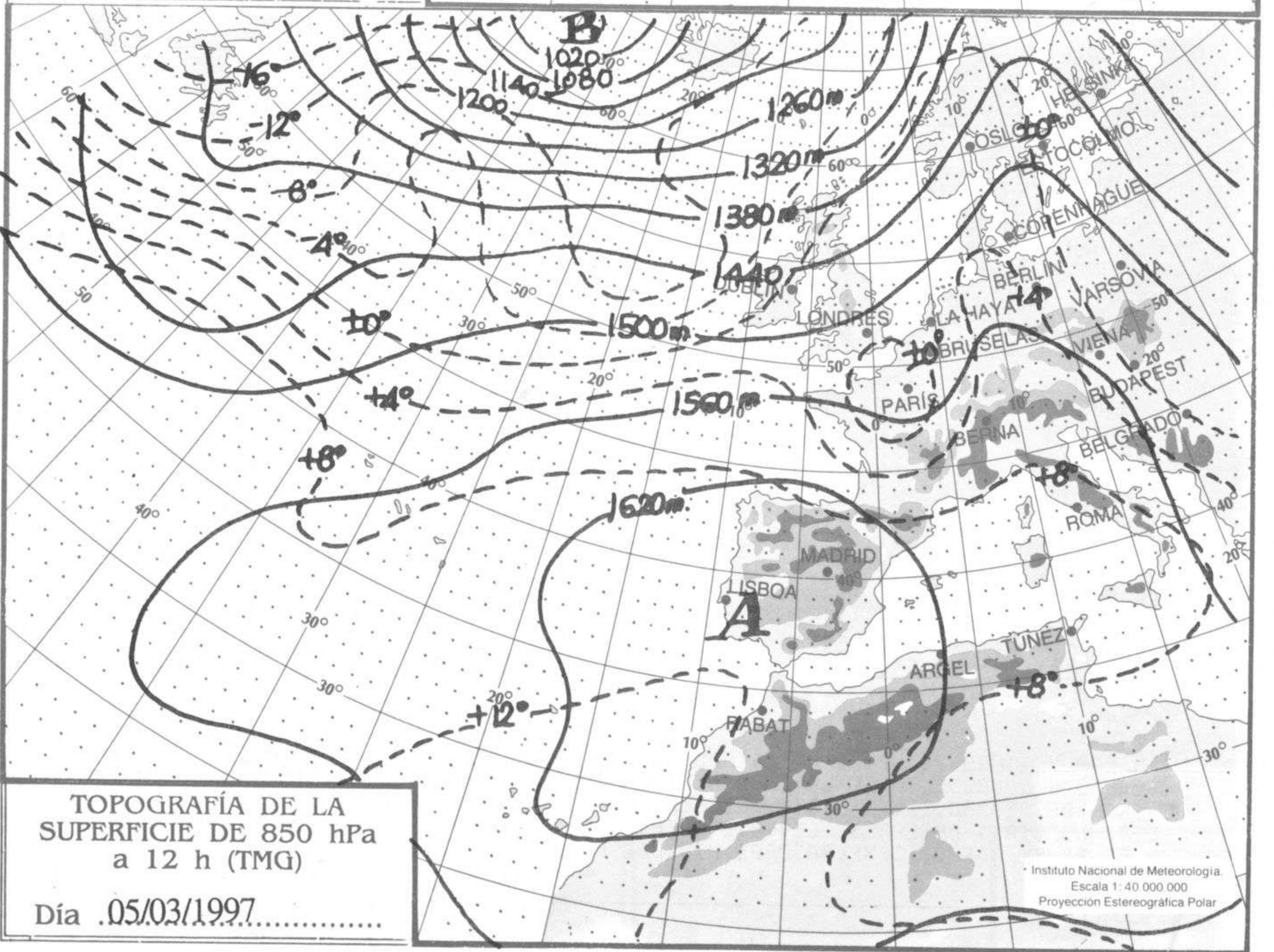
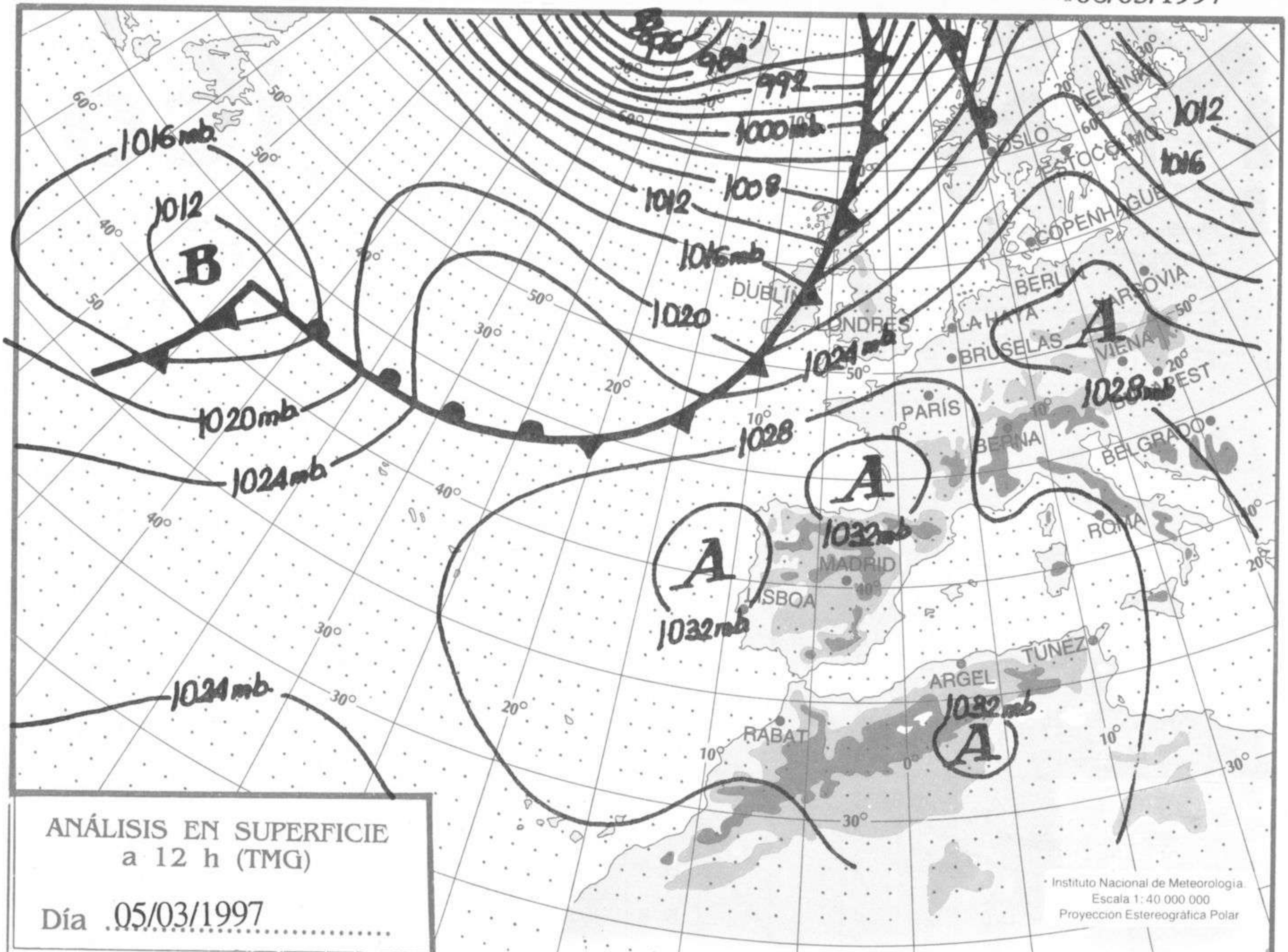
ESTACIONES	TEMPERA MAX MIN	PRECIPITA DIA NOC	HORS SOL	ESTACIONES	TEMPERA MAX MIN	PRECIPITA DIA NOC	HORS SOL
LA CORUÑA	18 9		6.5	LERIDA	21 6		6.1
MONTEVENTOSO	11		7.5	GERONA (A)	19 6		7.3
EL FERRAZ				BARCELONA	14 12		
LUGO (P.C.)	21 1			BARCELONA (A)	14		
SANTIAGO DE C.	21 5		7.0	REUS (A)	17 8		6.8
PONTEVEDRA	20 10		7.8	TARRAGONA	18 8		
VIGO (A)	20			TORTOSA	23 11		6.8
VIGO	18 12		6.4	MONTSENY			
ORENSE	23 4		7.9	CASTELLON	19 11		8.6
PONFERRADA	20 5			VALENCIA (A)	23 11		10.3
AVILES (A)	19 8		6.0	VALENCIA	22 12		10.0
GIJON	19 7		6.1	ALICANTE (A)	23 8		9.6
OVIEDO	21 10		6.0	ALICANTE	22 8		9.3
SANTANDER (A)	17 7		4.9	MURCIA (A)	26 5		9.5
SANTANDER	17 11		3.8	MURCIA	26 7		10.2
BILBAO (A)	19 7		3.7	CARTAGENA	19 13		
SAN SEBASTIAN	13 10		4.1	SAN JAVIER	20 9		9.5
S. SEBASTIAN (A)	16 9		4.0	SEVILLA (A)	27 11		
LEON (A)	20 5		7.4	CORDOBA (A)	26 8		9.6
ZAMORA	22 7		8.6	JAEN	22 13		9.4
PALENCIA	18 4			GRANADA (A)	24 3		10.4
BURGOS (A)	19 2		8.8	HUELVA	26 12		9.9
BURGOS				JEREZ FRONT (A)	26 8		9.7
VALLADOLID (A)	20 4		8.8	CADIZ	24 11		
VALLADOLID	20 3		8.9	TARIFA	15 14		9.8
SORIA	19 6		7.5	MALAGA (A)	19 8		10.1
SALAMANCA	21 8			ALMERIA (A)	18 11		9.7
SALAMANCA (A)	20 3		8.9	PALMA DE M. (A)	18 8		7.3
AVILA	17 3		8.4	MAHON (A)	20 11		9.8
SEGOVIA	19 7		9.0	IBIZA (A)	19 8		8.3
NAVACERRADA	11 5		8.8	S.C. TENERIFE	28 18		9.9
MADRID/BARAJAS	22 6			TENERIFE NOR (A)	24 15		8.8
MADRID (C.UNIV)	23 7			TENERIFE SUR (A)	28 21		8.9
MADRID (RETIRO)	22 12			IZAÑA	12		4.4
GUADALAJARA	23 2			LAS PALMAS (A)	26 19		10.6
TOLEDO	23 8		7.7	FUERTEVENTUR (A)	26 15		10.2
CUENCA	21 5		8.8	LANZAROTE (A)	27 17		10.2
MOLINA DE ARA.	20 -1		8.0	LA PALMA (A)	27 18		7.8
CIUDAD REAL	23 6		8.7	HIERRO (A)	25 20		5.4
ALBACETE (A)	22 3		10.6	CEUTA	18 14		9.8
CACERES	22 10		9.6	MELILLA	18 11		6.9
BADAJOS (A)	25 7		1.0				
VITORIA (A)	21 4		6.3				
LOGROÑO							
LOGROÑO (A)	22 9		6.5				
PAMPLONA	21 6						
HUESCA (A)	16 8		7.2				
DAROCA	22 4		9.3				
ZARAGOZA (A)	22 11		7.4				
ZARAGOZA	23 11						
CALAMOCHA	20 2		9.4				
TERUEL	21 2		9.2				

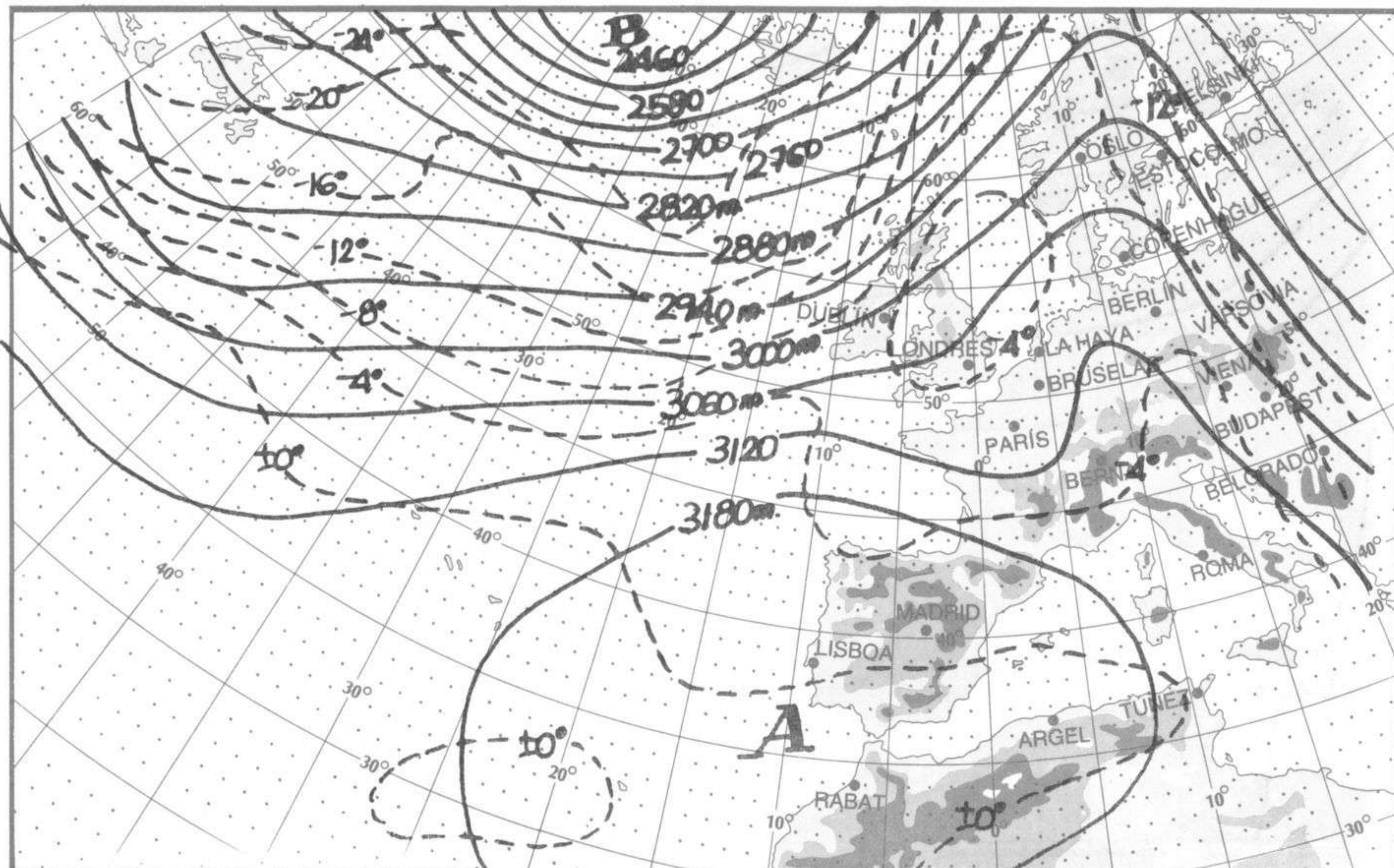
NOTA: LAS MAXIMAS Y PRECIPITACIONES (DIA) SON DE 06 A 18 (TMG) DE AYER LAS MINIMAS Y PRECIPITACIONES (NOCHE) SON DE 18 (TMG) DE AYER A 06 (TMG) DE HOY. LAS HORAS DE SOL SON DE AYER.

I N F O R M A C I O N
G E N E R A L

EN LAS ULTIMAS 24 HORAS HA ESTADO NUBOSO EN EL LITORAL CANTABRICO Y CON INTERVALOS NUBOSOS EN EL LITORAL MEDITERRANEO, BALEARES Y CANARIAS. PRACTICAMENTE DESPEJADO EN EL RESTO. NIEBLAS EN GALICIA, ASTURIAS, CATALUNA, VALENCIA, MURCIA Y BALEARES. LEVANTE FUERTE EN EL ESTRECHO. VIENTOS FLOJOS VARIABLES EN EL RESTO. TEMPERATURAS MINIMAS PRACTICAMENTE SIN CAMBIOS:

© Ministerio de Medio Ambiente. Prohibida su reproducción total o parcial por cualquier medio sin autorización expresa por escrito. Instituto Nacional de Meteorología. Ciudad Universitaria, s/n. 28040-Madrid. NIPO: 161-96-004-7

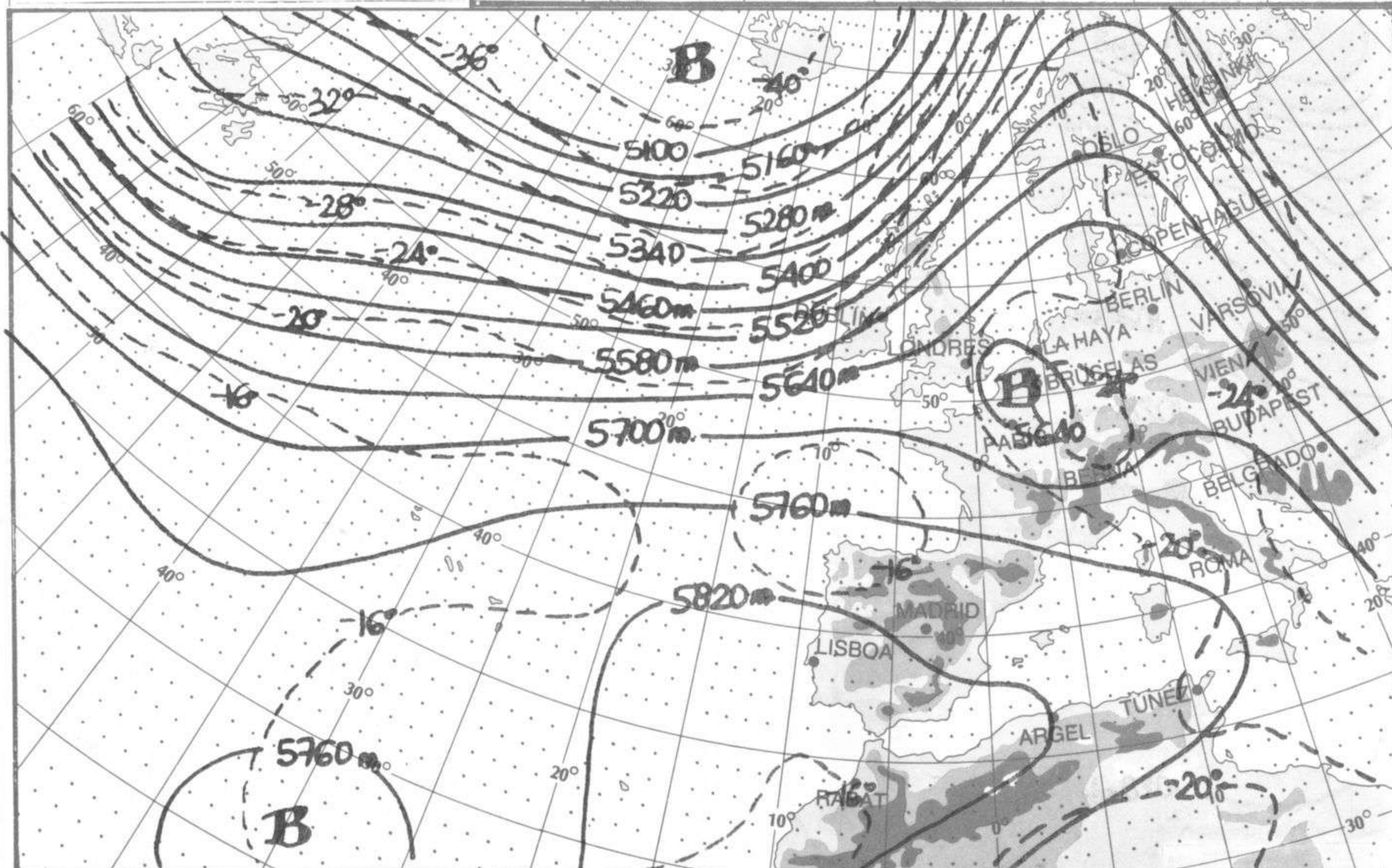




TOPOGRAFÍA DE LA SUPERFICIE DE 700 hPa a 12 h (TMG)

Día 05/03/1997.....

Instituto Nacional de Meteorología
Escala 1: 40 000 000
Proyección Estereográfica Polar



TOPOGRAFÍA DE LA SUPERFICIE DE 500 hPa a 12 h (TMG)

Día 05/03/1997.....

Instituto Nacional de Meteorología
Escala 1: 40 000 000
Proyección Estereográfica Polar

