

BOLETIN Meteorológico



Ministerio de Medio Ambiente

Número 283. MIÉRCOLES 9 DE OCTUBRE DE 1996

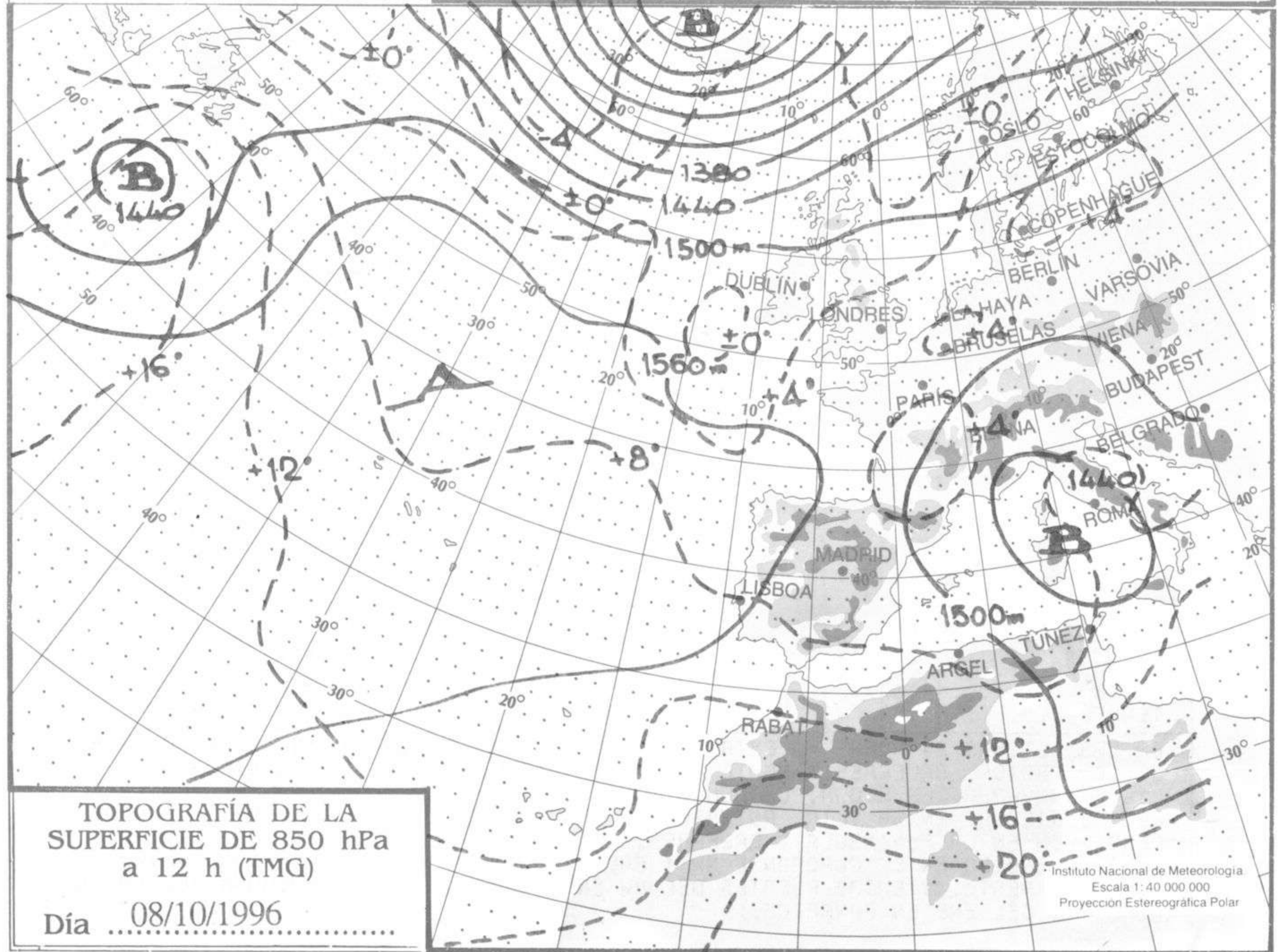
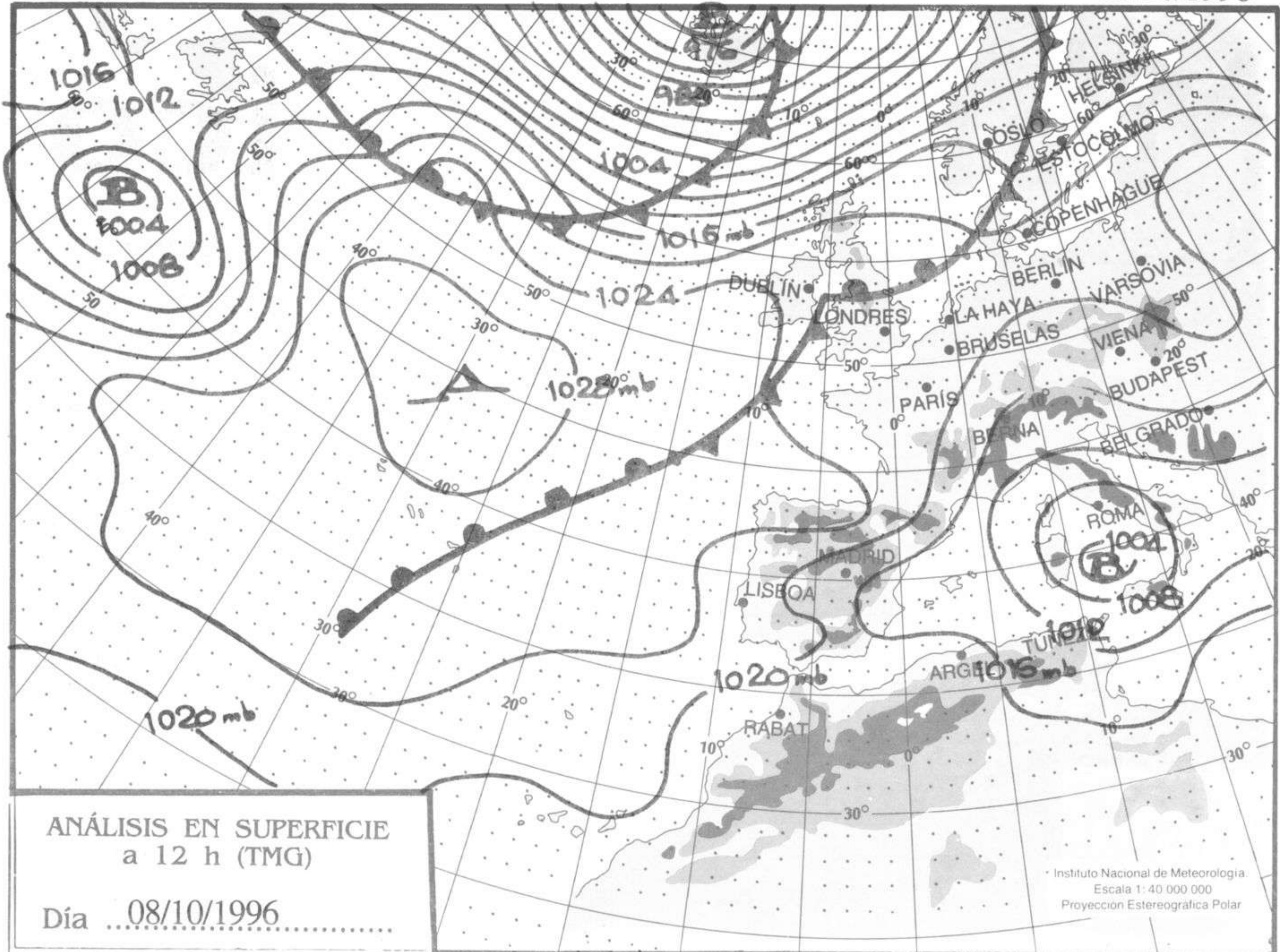
ESTACIONES	TEMPERA MAX MIN	PRECIPITA DIA NOC	HORS SOL	ESTACIONES	TEMPERA MAX MIN	PRECIPITA DIA NOC	HORS SOL
LA CORUÑA	17 14		0.3	LERIDA	24 5		9.1
MONTEVENTOSO	11		0.0	GERONA (A)	19 5		2.6
EL FERRAZ				BARCELONA	19 13		
LUGO (P.C.)	5 5		0.1	BARCELONA (A)	20 11		4.5
SANTIAGO DE C.	17 7		1.7	REUS (A)	23 11		4.5
PONTEVEDRA	19 10		2.4	TARRAGONA			
VIGO (A)	19 10		6.9	TORTOSA	25 16		9.5
VIGO	20 12		7.6	MONTSENY			
ORENSE	21 6		3.5	CASTELLON	23 12		10.5
PONFERRADA	6			VALENCIA (A)	25 10		10.6
AVILES (A)	17 13		4.3	VALENCIA	26 14		
GIJON	14		2.4	ALICANTE (A)	24 14		10.4
OVIEDO	15 11	0.3	0.2	ALICANTE	22 12		10.5
SANTANDER (A)	18 13	1.0	3.0	MURCIA (A)	25 11		8.7
SANTANDER	18 13	1.0	5.0	MURCIA	25 14		10.1
BILBAO (A)	18 12	9.0	2.0	CARTAGENA	22 13		
SAN SEBASTIAN	14 13	1.0	5.0	SAN JAVIER	24 12		10.7
S. SEBASTIAN (A)	17 13		6.0	SEVILLA (A)	27 12		
LEON (A)	17 5		6.8	CORDOBA (A)	25 8		10.2
ZAMORA	21 6		9.0	JAEN	20 12		9.8
PALENCIA				GRANADA (A)	23 3		10.7
BURGOS (A)	13 8	1.1	1.0	HUELVA	26 12		10.3
BURGOS				JEREZ FRONT (A)	25 8		10.1
VALLADOLID (A)	18 3		5.9	CADIZ	25 14		
VALLADOLID	18 6		3.8	TARIFA	20		10.8
SORIA	15 6		8.8	MALAGA (A)	26 11		10.3
SALAMANCA	18 4		7.2	ALMERIA (A)	22 13		10.5
SALAMANCA (A)	18 5			PALMA DE M. (A)	20 8		5.2
AVILA	13 1	1.0	1.7	MAHON (A)	17 14	2.0	0.7
SEGOVIA	15 3	0.2	2.3	IBIZA (A)	22 12		9.5
NAVACERRADA	5 3	0.7	0.3	S.C. TENERIFE	26 20		9.4
MADRID/BARAJAS	21 6		11.8	TENERIFE NOR (A)	22 14		8.3
MADRID (C.UNIV)	21 5			TENERIFE SUR (A)	25 20		5.6
MADRID (RETIRO)	20 8			IZAÑA	16 9		11.0
GUADALAJARA	21 1		9.3	LAS PALMAS (A)	26 20		5.0
TOLEDO	22 8		9.9	FUERTEVENTUR (A)	24 18		9.7
CUENCA	19 4		9.4	LANZAROTE (A)	26 18		9.8
MOLINA DE ARA.	16 -1		7.8	LA PALMA (A)	24 18	0.2	0.2
CIUDAD REAL	20 7		8.8	HIERRO (A)	26 21		9.4
ALBACETE (A)	20 4		11.0	CEUTA	22 15		10.2
CACERES	23 9		10.3	MELILLA	22 13		9.4
BADAJÓZ (A)	25 7		10.6				
VITORIA (A)	14 10	3.0	0.2				
LOGROÑO			0.5				
LOGROÑO (A)	18 13		1.5				
PAMPLONA	16 11		9.3				
HUESCA (A)	23 7		10.6				
DAROCA	18 4		9.4				
ZARAGOZA (A)	20 13		10.3				
ZARAGOZA	20 13						
CALAMOCHA	16 5		7.7				
TERUEL	18 7		9.2				

NOTA: LAS MAXIMAS Y PRECIPITACIONES (DIA) SON DE 06 A 18 (TMG) DE AYER
LAS MINIMAS Y PRECIPITACIONES (NOCHE) SON DE 18 (TMG) DE AYER A 06 (TMG) DE HOY.
LAS HORAS DE SOL SON DE AYER.

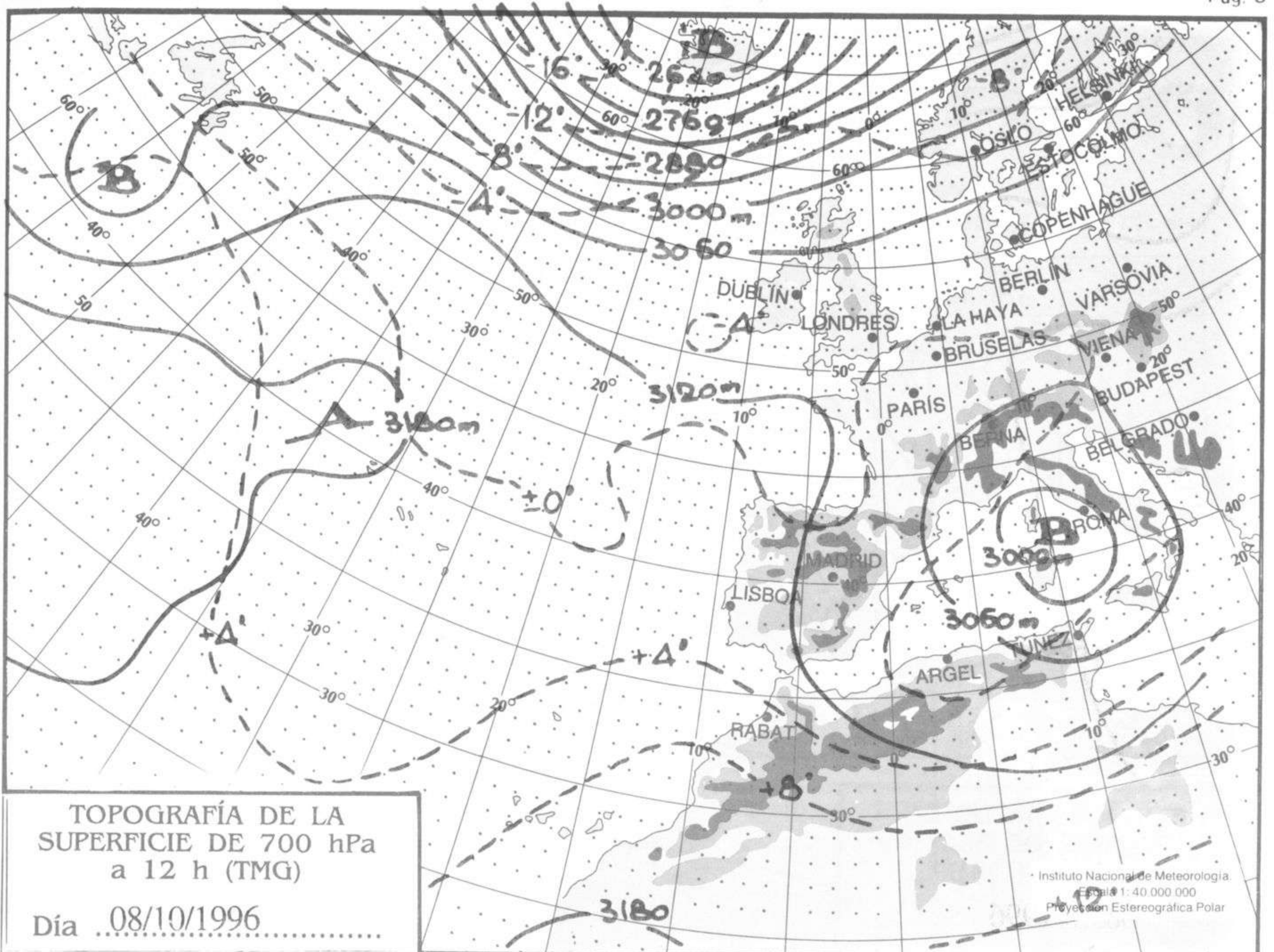
INFORMACION GENERAL

EN LAS ULTIMAS 24 HORAS HA ESTADO MUY NUBOSO CON PRECIPITACIONES EN LA CORNISA CANTABRICA, BALEARES Y NORTE DEL SISTEMA CENTRAL. INTERVALOS NUBOSOS EN GALICIA, NAVARRA, LA RIOJA, CATALUNA Y CANARIAS. POCO NUBOSO O DESPEJADO EN EL RESTO. NIEBLAS EN GALICIA, ASTURIAS Y GERONA. LAS TEMPERATURAS MAXIMAS DESCENDIERON EN LA PENINSULA Y BALEARES. SIN CAMBIOS EN CANARIAS. LAS MINIMAS HAN DESCENDIDO EN EL CUADRANTE NW Y BALEARES Y HAN ASCENDIDO O NO HAN VARIADO EN EL RESTO. VIENTOS FUERTES DEL NW EN MENORCA Y EBRO, MODERADO DEL NW EN MURCIA Y DEL ENE EN CANARIAS.

© Ministerio de Medio Ambiente. Prohibida su reproducción total o parcial por cualquier medio sin autorización expresa por escrito. Instituto Nacional de Meteorología. Ciudad Universitaria, s/n. 28040-Madrid. NIPO: 161-96-004-7



Pa



h

