

M B O L E T I N Meteorológico



Ministerio de Medio Ambiente

Número 256. JUEVES 12 DE SEPTIEMBRE DE 1996

© Ministerio de Medio Ambiente Prohibida su reproducción total o parcial por cualquier medio sin autorización expresa por escrito

NIPO: 161-96-004-7

Instituto Nacional de Meteorología. Ciudad Universitaria s/n 28040 Madrid

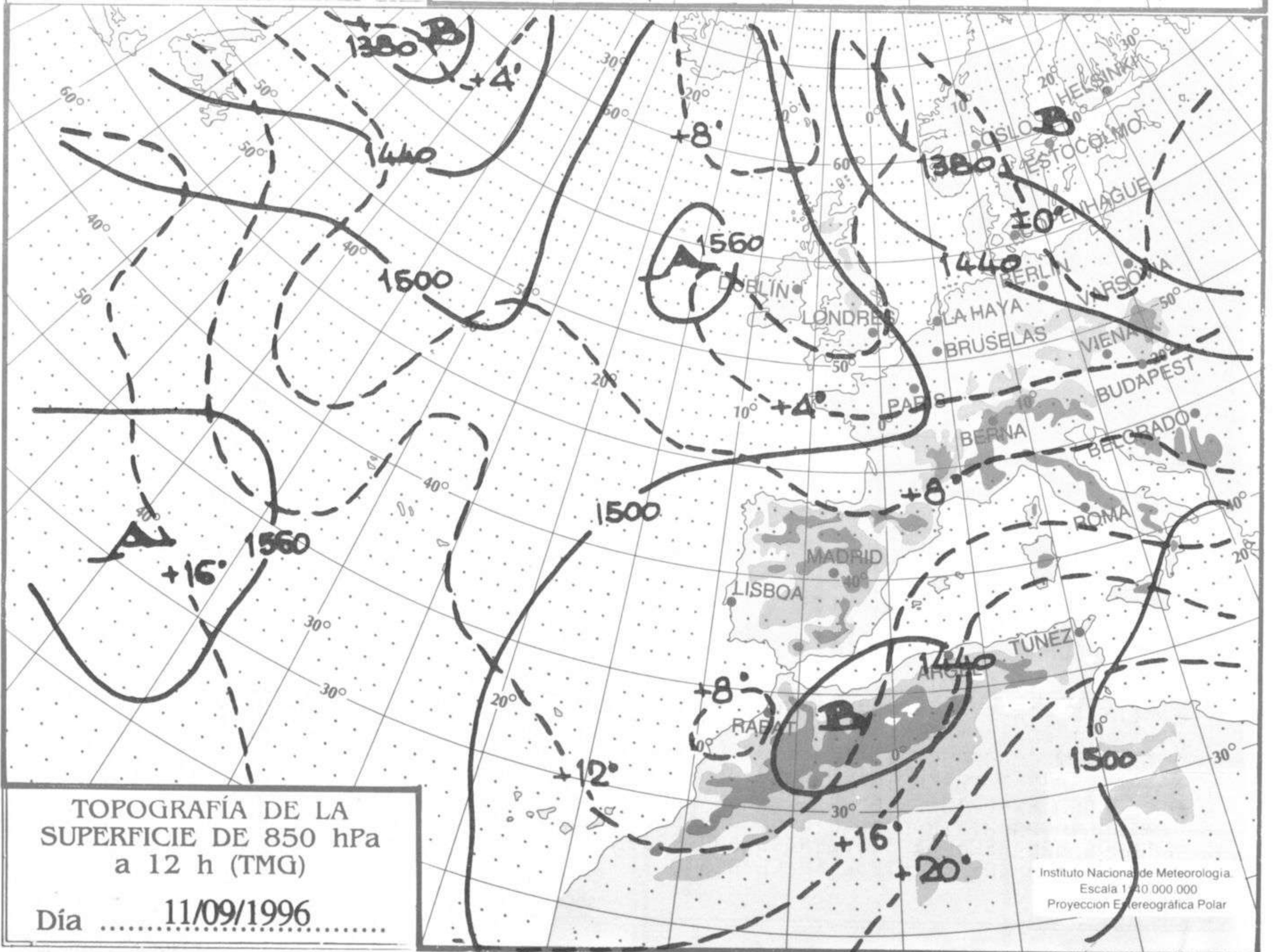
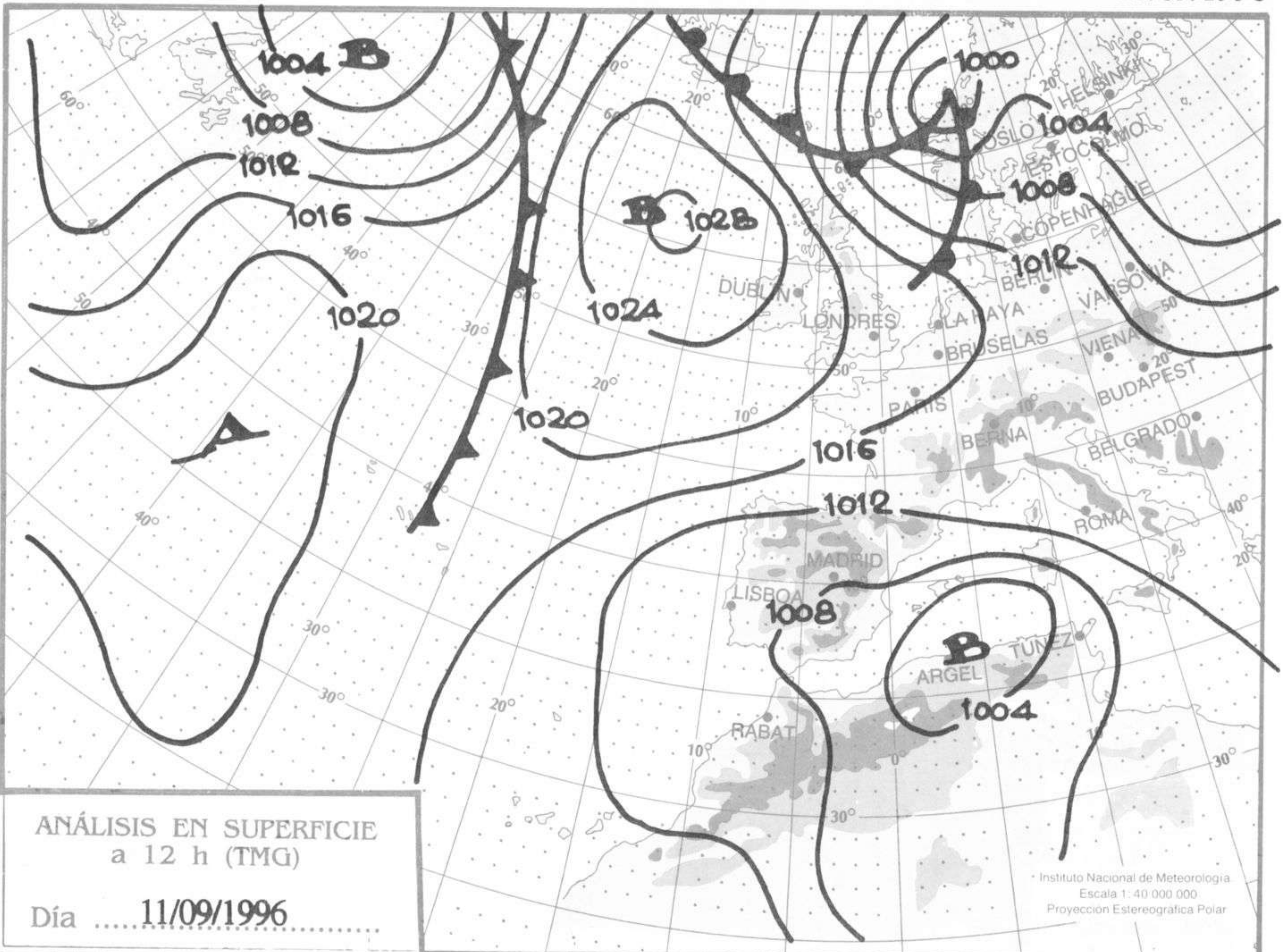
ESTACIONES	TEMPERA		PRECIPITA		HORS SOL	ESTACIONES	TEMPERA		PRECIPITA		HORS SOL
	MAX	MIN	DIA	NOC			MAX	MIN	DIA	NOC	
LA CORUÑA	22	15			10.7	LERIDA	23	15	0.4	2.0	0.6
MONTEVENTOSO		14			11.2	GERONA (A)	23	14		3.0	3.4
EL FERROL						BARCELONA	22	17		5.0	
LUGO (P.C.)						BARCELONA (A)	23	15	0.2	5.0	1.2
SANTIAGO DE C.	24	12			10.4	REUS (A)	23	15	0.5	5.0	0.0
PONTEVEDRA	27	13			10.7	TARRAGONA	23	15	0.3	4.0	
VIGO (A)	27	14			8.0	TORTOSA	23	14	0.7	12.0	0.0
VIGO	27	12			8.6	MONTSENY					
ORENSE	29	11			7.9	CASTELLON	20	15	4.0	10.0	0.0
PONFERRADA		10				VALENCIA (A)	19	15	23.0	26.0	0.0
AVILES (A)	20	13			9.2	VALENCIA	18		15.0		
GIJON	21	13			9.9	ALICANTE (A)	25	17	8.0	9.0	2.9
OVIEDO	20	11			9.5	ALICANTE	24		2.0		
SANTANDER (A)	21	13			6.4	MURCIA (A)	24	16	2.0	10.0	0.4
SANTANDER	20	14			6.6	MURCIA	24	16	2.0	9.0	0.9
BILBAO (A)	21	10			4.6	CARTAGENA	22	15	2.0	20.0	
SAN SEBASTIAN	18	15			3.6	SAN JAVIER	24	16	11.0	14.0	4.1
S. SEBASTIAN (A)		13			4.7	SEVILLA (A)		17		6.0	
LEON (A)	21	7			9.4	CORDOBA (A)	23	16		40.0	1.3
ZAMORA	18	10	0.7	8.0	0.2	JAEN	18	13	4.0	46.0	0.3
PALENCIA						GRANADA (A)	22	14	14.0	21.0	1.6
BURGOS (A)	18	6			1.9	HUELVA	25	17			44.9
BURGOS						JEREZ FRONT (A)	23	17			0.0
VALLADOLID (A)	21	7			4.4	CADIZ	23	20			
VALLADOLID	22	8			6.2	TARIFA	20	16	15.0	7.0	0.0
SORIA	17	10			0.6	MALAGA (A)	21	16	16.0	11.0	0.0
SALAMANCA	16	9	1.0			ALMERIA (A)	27	18	10.0	2.0	0.6
SALAMANCA (A)	16	9	3.0		0.0	PALMA DE M. (A)	23	19	11.0	11.0	0.0
AVILA	14	8	14.0		0.0	MAHON (A)	24	20	16.0	11.0	
SEGOVIA	16	8	4.0		1.0	IBIZA (A)	24	18	68.0	71.0	0.0
NAVACERRADA	12	4	1.0		0.0	S.C. TENERIFE	28	20			
MADRID/BARRAJAS	17	14	7.0		0.0	TENERIFE NOR (A)	23	15	1.0	1.0	8.3
MADRID (C.UNIV)	18	13	8.0			TENERIFE SUR (A)	26	19			5.2
MADRID (RETIRO)	16	14	9.0			IZAÑA	11	3			10.4
GUADALAJARA	19	11	0.4		0.4	LAS PALMAS (A)	26	19			7.4
TOLEDO	17	13	4.0		0.0	FUERTEVENTUR (A)	27	19			11.0
CUENCA	15	11	6.0	4.0	0.0	LANZAROTE (A)	28	20			8.6
MOLINA DE ARA.	15	9	3.0	2.0		LA PALMA (A)	25	21			10.0
CIUDAD REAL	18	13	7.0	0.6	0.6	HIERRO (A)	22	17			
ALBACETE (A)	14	11	73.0	71.0	0.0	CEUTA	20	19	14.0	0.3	0.0
CACERES	22	15	1.0		3.4	MELILLA	23	16	0.7	0.7	1.6
BADAJÓZ (A)	25	15		7.0	4.8						
VITORIA (A)	19	6			2.0						
LOGROÑO											
LOGROÑO (A)	20	13			0.7						
PAMPLONA	21	13			3.9						
HUESCA (A)	21	12		0.2	2.8						
DAROCA	18	11	2.0	4.0	0.0						
ZARAGOZA (A)	21	14		IP	0.8						
ZARAGOZA	21	14		IP							
CALAMONCHA	16	10	2.0	5.0	0.0						
TERUEL	13	10	9.0	2.0	0.0						

NOTA: LAS MAXIMAS Y PRECIPITACIONES (DIA) SON DE 06 A 18 (TMG) DE AYER LAS MINIMAS Y PRECIPITACIONES (NOCHE) SON DE 18 (TMG) DE AYER A 06 (TMG) DE HOY. LAS HORAS DE SOL SON DE AYER.

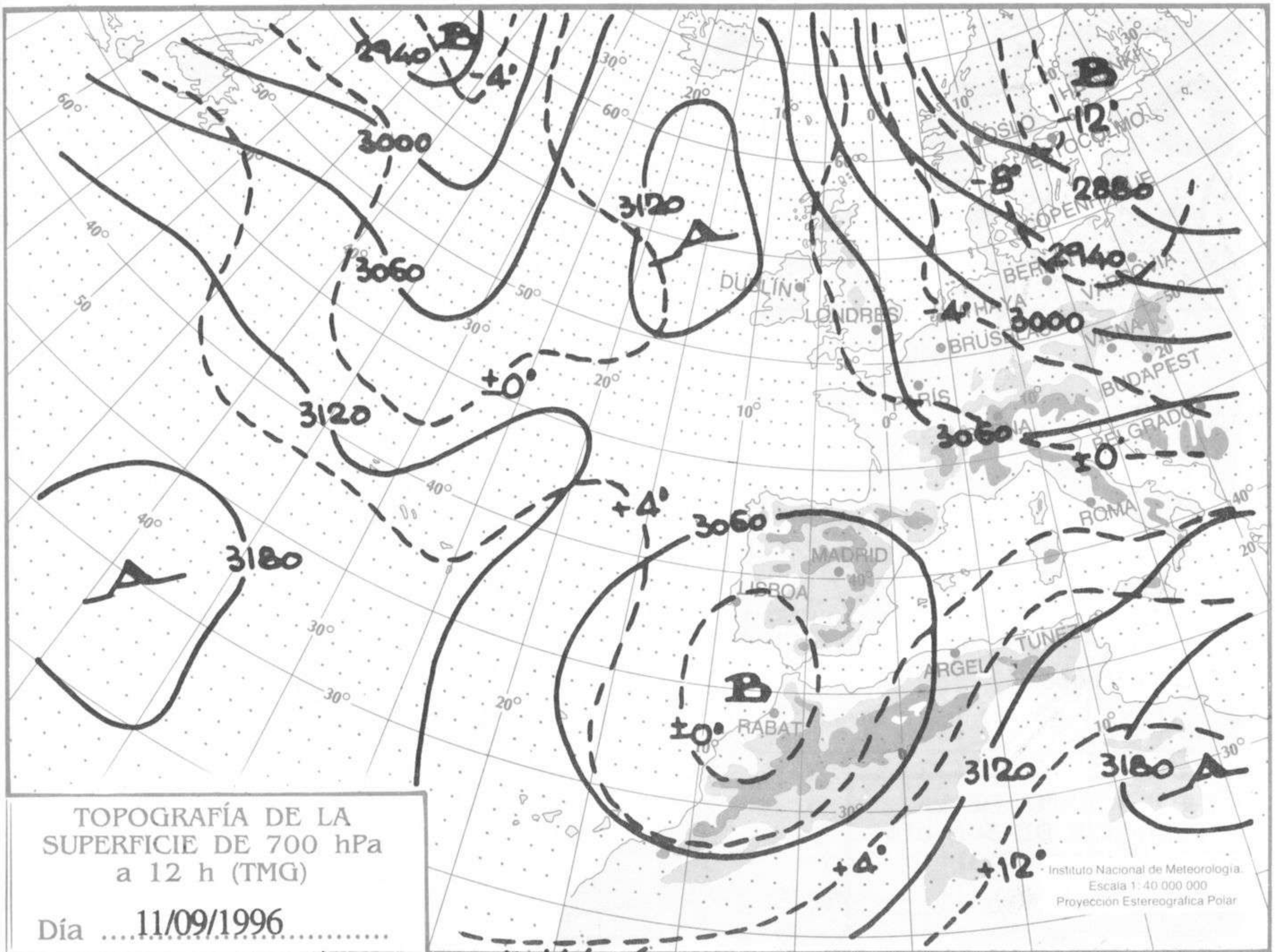
I N F O R M A C I O N
G E N E R A L

EN LAS ULTIMAS 24 HORAS HA ESTADO MUY NUBOSO O CUBIERTO EN ANDALUCIA, SURESTE DE CASTILLA-LA MANCHA Y TODAS LAS COMUNIDADES MEDITERRANEAS, DONDE SE HAN PRODUCIDO CHUBASCOS TORMENTOSOS LOCALMENTE FUERTES A MUY FUERTES SOBRE TODO EN BALEARES Y VALENCIA. NUBOSO EN EL RESTO DE LA PENINSULA CON LLUVIAS GENERALIZADAS EXCEPTO EN EL CUADRANTE NOROCCIDENTAL. BRUMAS EN EL CANTABRICO. TEMPERATURAS MINIMAS EN LIGERO DESCENSO EXCEPTO EN LA CORNISA CANTABRICA DONDE HAN ASCENDIDO. VIENTOS MODERADOS A FUERTES DEL E EN BALEARES Y PREDOMINIO DE LA COMPONENTE E EN EL RESTO.

NIPO: 161-95-053-6



Pa



/h.

