

BOLETIN Meteorológico



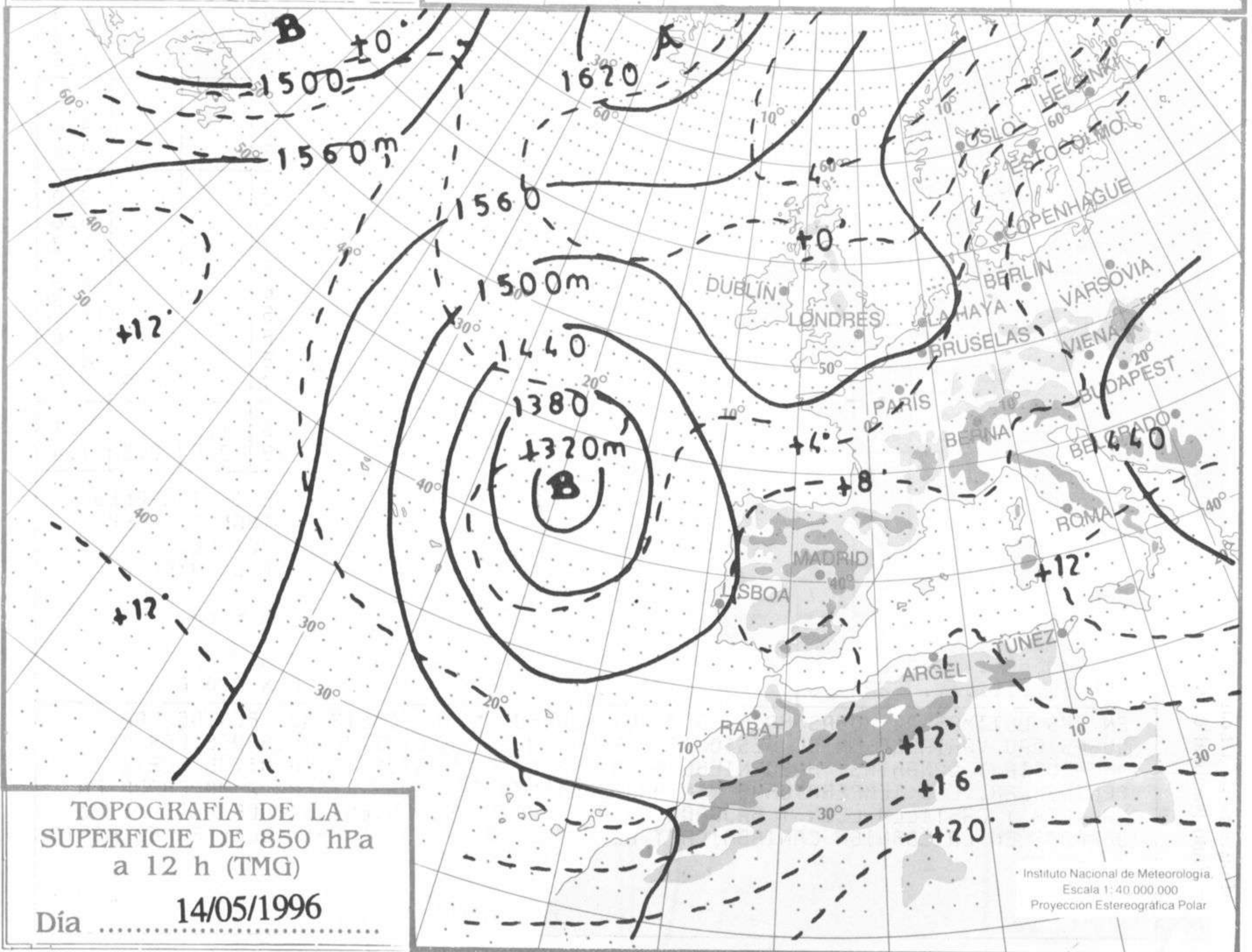
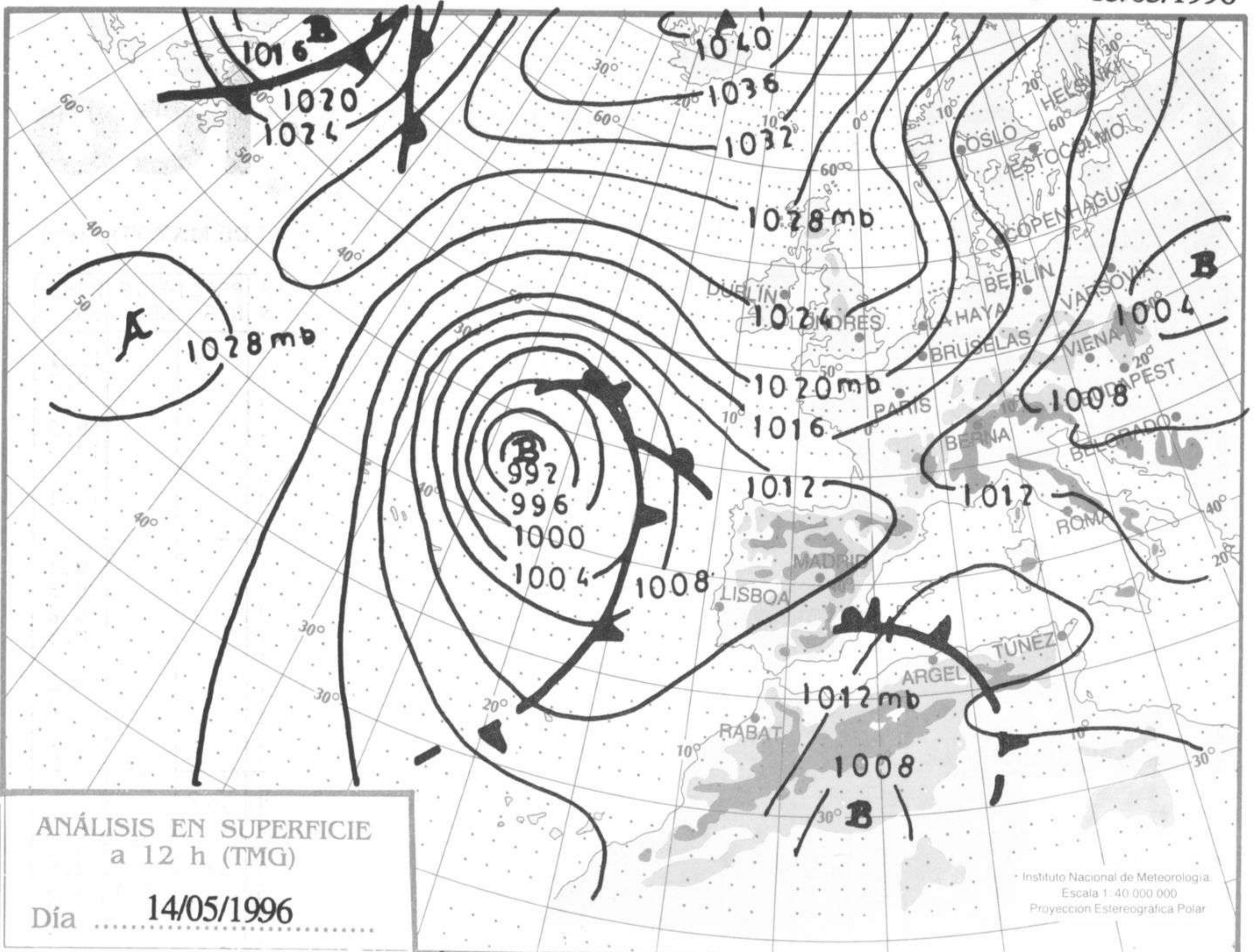
Ministerio de Obras Públicas, Transportes y Medio Ambiente

Número 136. MIÉRCOLES 15 DE MAYO DE 1996

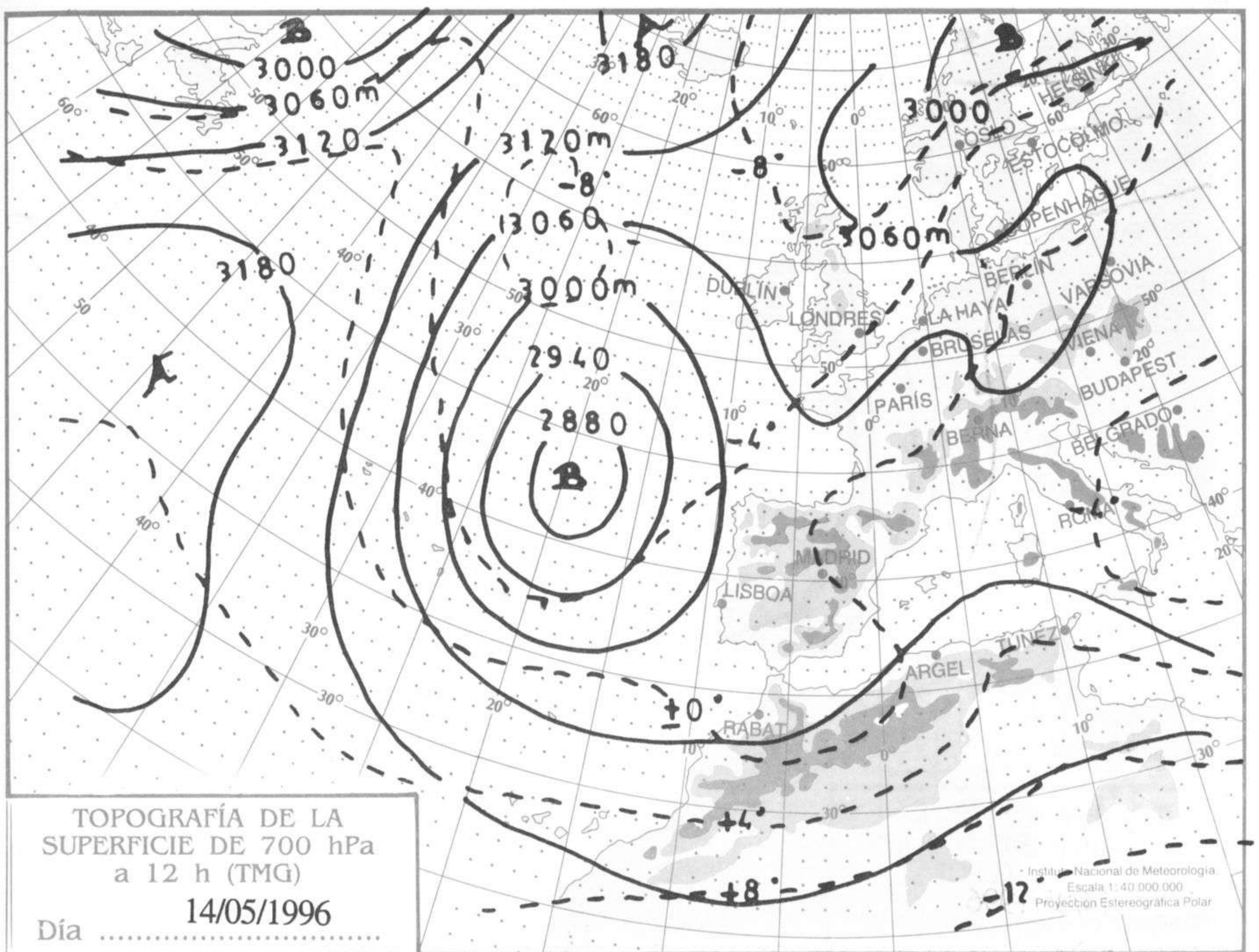
© Ministerio de Obras Públicas, Transportes y Medio Ambiente. Prohibida su reproducción total o parcial por cualquier medio sin autorización expresa por escrito. Instituto Nacional de Meteorología. Ciudad Universitaria, s/n. 28040-Madrid.

ESTACIONES	TEMPERA		PRECIPITA		HORS SOL	ESTACIONES	TEMPERA		PRECIPITA		HORS SOL
	MAX	MIN	DIA	NOC			MAX	MIN	DIA	NOC	
LA CORUÑA	21	13			10.5	LERIDA	23	8			11.1
MONTEVENTOSO						GERONA (A)	20	7			9.0
EL FERROL						BARCELONA	17	13			
LUGO (P.C.)	22	7			11.2	BARCELONA (A)	19	11			9.5
SANTIAGO DE C.	26	11			8.7	REUS (A)	19	11			10.6
PONTEVEDRA	24	13			10.8	TARRAGONA	18	13			
VIGO (A)	22	14			9.0	TORTOSA	24	10			11.1
VIGO	21	14			7.4	MONTSENY					
BRENSE	28	11			10.7	CASTELLON	22	11			9.1
PONFERRADA	25	7				VALENCIA (A)	20	11			9.8
AVILES (A)	16	8			11.8	VALENCIA	21	12			9.2
GIJON	16	9			12.9	ALICANTE (A)	18	11			0.6
OVIEDO	18	9			12.0	ALICANTE	19	11			
SANTANDER (A)	17	7			10.4	MURCIA (A)	21	11			0.9
SANTANDER	16	9			10.7	MURCIA	21	11			1.2
BILBAO (A)	17	6			11.3	CARTAGENA	19	13			
SAN SEBASTIAN	13	9			8.6	SAN JAVIER	19	10			1.6
S. SEBASTIAN (A)	18	8			8.0	SEVILLA (A)	23	14	J.2		
LEON (A)	19	7			8.4	CORDOBA (A)	21	10			0.7
ZAMORA	22	10			12.1	JAEN	17	10			0.7
PALENCIA	20	5				GRANADA (A)	17	6	IP		1.5
BURGOS (A)	20	3			10.3	HUELVA	22	15		2.0	4.3
BURGOS						JEREZ FRONT (A)	21	13			1.5
VALLADOLID (A)	20	7			12.6	CADIZ	20	15			
VALLADOLID	22	8			12.2	TARIFA	17	16			1.9
SORIA	21	5			10.6	MALAGA (A)	20	10	J.8		1.9
SALAMANCA	21	10				ALMERIA (A)	20	13			1.8
SALAMANCA (A)	21	10			12.2	PALMA DE M. (A)	20	8			1.4
AVILA	18	6			7.3	MAHON (A)	18	13			3.9
SEGOVIA	20	8			11.1	IBIZA (A)	19	13			2.3
NAVACERRADA	13	4			10.5	S.C. TENERIFE	23	18			9.0
MADRID/BARAJAS	22	9			11.6	TENERIFE NOR (A)	19	12			6.8
MADRID (C.UNIV)	22	11				TENERIFE SUR (A)	25	17			7.3
MADRID (RETIRO)	21	11				IZAÑA	11	5			
GUADALAJARA						LAS PALMAS (A)	22	16			8.6
TOLEDO	24	12			12.0	FUERTEVENTUR (A)	22	15			12.5
CUENCA	20	6			11.5	LANZAROTE (A)	21	16			10.8
MOLINA DE ARA.	21	3			10.6	LA PALMA (A)	21	18			9.7
CIUDAD REAL	22	10			5.5	HIERRO (A)	22	17		0.5	7.9
ALBACETE (A)	21	7			4.5	CEUTA	19	16	1.0		3.3
CACERES	24	12			10.8	MELILLA	19	13	J.5	0.5	1.4
BADAJÓZ (A)	26	13			4.6						
VITORIA (A)	19	3		0.2	9.4	NOTA: LAS MAXIMAS Y PRECIPITACIONES (DIA) SON DE 06 A 18 (TMG) DE AYER					
LOGROÑO						LAS MINIMAS Y PRECIPITACIONES (NOCHE) SON DE 18 (TMG) DE AYER A					
LOGROÑO (A)	21	4			9.0	06 (TMG) DE HOY.					
PAMPLONA	21	6			9.4	LAS HORAS DE SOL SON DE AYER.					
HUESCA (A)	20	8			8.0	I N F O R M A C I O N					
JAROCA	22	7			11.2	G E N E R A L					
ZARAGOZA (A)	22	7			9.6						
ZARAGOZA	26	13									
CALAMOCHA	21	4			9.5						
TERUEL	22	5			11.4						

EN LAS ULTIMAS 24 HORAS HA ESTADO MUY NUBOSO EN EL TERCIO SUR PENINSULAR Y NUBOSIDAD VARIABLE EN EL RESTO DE ESPAÑA. HUBO PRECIPITACIONES DEBILES EN ANDALUCIA Y CANARIAS. HUBO NIEBLAS MATINALES EN PUNTOS DE LA MITAD NORTE PENINSULAR. LAS TEMPERATURAS MINIMAS SUBIERON DE FORMA LIGERA A MODERADA EN GALICIA Y CASTILLA-LEON Y BAJARON EN ANDALUCIA. LOS VIENTOS FUERON DEL E MODERADOS EN LA CORNISA CANTABRICA Y EL ESTRECHO Y FLOJOS VARIABLES EN EL RESTO



hPa



m/h.

