

M B O L E T I N Meteorológico



Ministerio de Obras Públicas, Transportes
y Medio Ambiente

Número 134. LUNES 13 DE MAYO DE 1996

© Ministerio de Obras Públicas, Transportes y Medio Ambiente. Prohibida su reproducción total o parcial por cualquier medio sin autorización expresa por escrito.
Instituto Nacional de Meteorología. Ciudad Universitaria, s/n. 28040-Madrid.

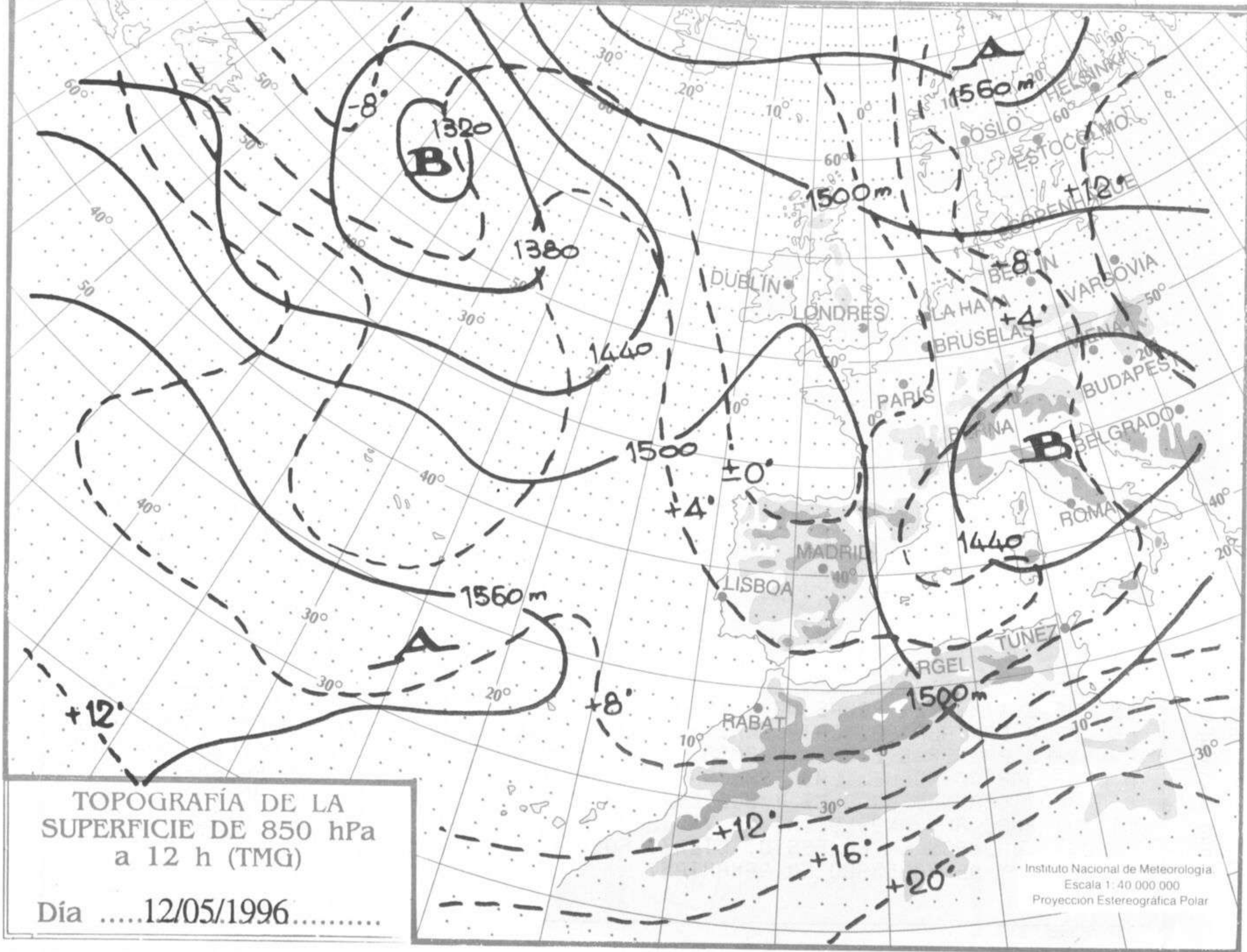
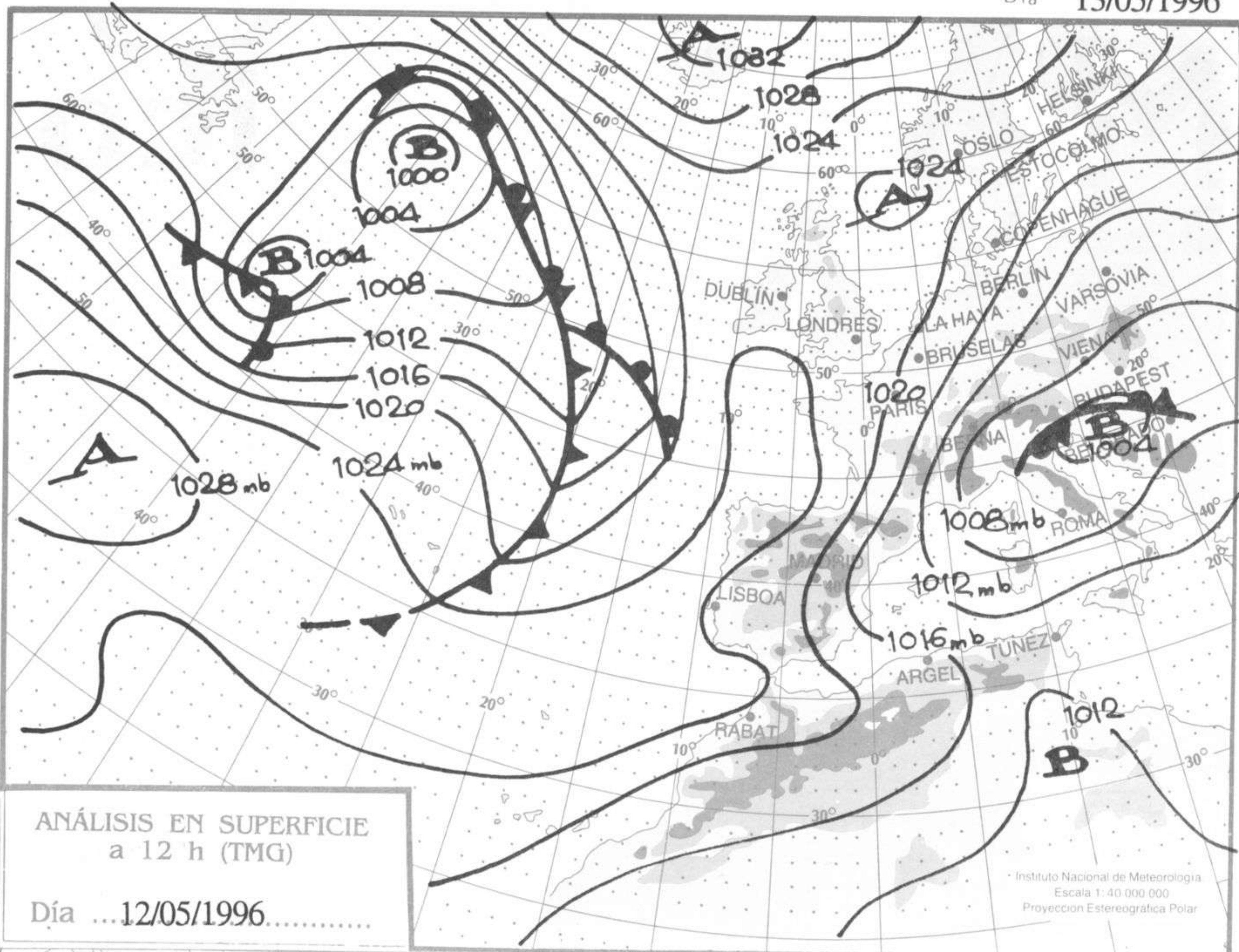
ESTACIONES	TEMPERA MAX MIN	PRECIPITA DIA NOC	HORS SOL	ESTACIONES	TEMPERA MAX MIN	PRECIPITA DIA NOC	HORS SOL
LA CORUÑA	15 8		10.9	LERIDA	22 5		10.2
MONTEVENTOSO				GERONA (A)	19 7	0.3	5.0
EL FERROL				BARCELONA	23 11		
LUGO (P.C.)	15 0		5.3	BARCELONA (A)		10	7.2
SANTIAGO DE C.	17			REUS (A)	22 10		9.0
PONTEVEDRA	17 7		12.6	TARRAGONA			
VIGO (A)	16 7		12.5	TORTOSA		11	11.2
VIGO	16 9		13.2	MONTSENY			
ORENSE	19 4		9.3	CASTELLON	24 9		11.7
PONFERRADA	17 4			VALENCIA (A)	24 9		13.4
AVILES (A)	14 6	4.0	6.5	VALENCIA	24 11		11.4
GIJON	15 6	0.5	8.2	ALICANTE (A)	23 14		12.6
OVIEDO	14 6		4.0	ALICANTE	22 13		12.0
SANTANDER (A)	15 5	3.0	7.1	MURCIA (A)	24 12		12.0
SANTANDER	16 7	1.0	7.9	MURCIA	24 12		12.5
BILBAO (A)	15 4	2.0	5.7	CARTAGENA	21 15		
SAN SEBASTIAN	13 9		7.7	SAN JAVIER	25 14		13.1
S. SEBASTIAN (A)	19 9		11.2	SEVILLA (A)	23 11		
LEON (A)	14 3		12.0	CORDOBA (A)	21 8		
ZAMORA	16 4		10.2	JAEN	16 10		
PALENCIA	13 1			GRANADA (A)	19 4		12.4
BURGOS (A)	12 1		5.7	HUELVA	22 10		12.8
BURGOS				JEREZ FRONT (A)	21 9		12.5
VALLADOLID (A)	13 2		10.0	CADIZ	19 12		
VALLADOLID	15 2		8.6	TARIFA	18 14		14.7
SORIA	11 0		9.0	MALAGA (A)	22 12		12.8
SALAMANCA	14 2			ALMERIA (A)	22 12		12.9
SALAMANCA (A)	13 3	IP	8.0	PALMA DE M. (A)	20 10	3.0	3.4
AVILA	12 -1		7.8	MAHON (A)	18 12	3.0	2.8
SEGOVIA	11 3		7.2	IBIZA (A)	22 12		9.6
NAVACERRADA	2 -1		5.3	S.C. TENERIFE	23 18		IP 5.0
MADRID/BARAJAS				TENERIFE NOR (A)	20 13	0.2	7.8
MADRID (C.UNIV)	16 3			TENERIFE SUR (A)		17	IP 5.8
MADRID (RETIRO)	14 4			IZAÑA	16 8		10.6
GUADALAJARA			10.9	LAS PALMAS (A)	23 19		7.4
TOLEDO	18 6		13.3	FUERTEVENTUR (A)	22 18		7.9
CUENCA	13 3			LANZAROTE (A)	24 18		9.9
MOLINA DE ARA.	10 -2		7.6	LA PALMA (A)	21 16	1.0	1.2
CIUDAD REAL	19 6		10.4	HIERRO (A)	21 18		3.6
ALBACETE (A)	16 2		11.0	CEUTA	19 12		13.0
CACERES	18 7		13.3	MELILLA	18 11		12.6
BADAJOZ (A)	20 8		13.4				
VITORIA (A)	11 0		6.1				
LOGROÑO							
LOGROÑO (A)	14 3		5.6				
PAMPLONA	12 6		5.9				
HUESCA (A)	17 3		12.5				
DAROCA	14 0		9.1				
ZARAGOZA (A)	17 8		12.6				
ZARAGOZA	17 8						
CALAMOCHA	11 -3		6.9				
TERUEL	13 0		9.5				

NOTA: LAS MAXIMAS Y PRECIPITACIONES (DIA) SON DE 06 A 18 (TMG) DE AYER
LAS MINIMAS Y PRECIPITACIONES (NOCHE) SON DE 18 (TMG) DE AYER A 06 (TMG) DE HOY.
LAS HORAS DE SOL SON DE AYER.

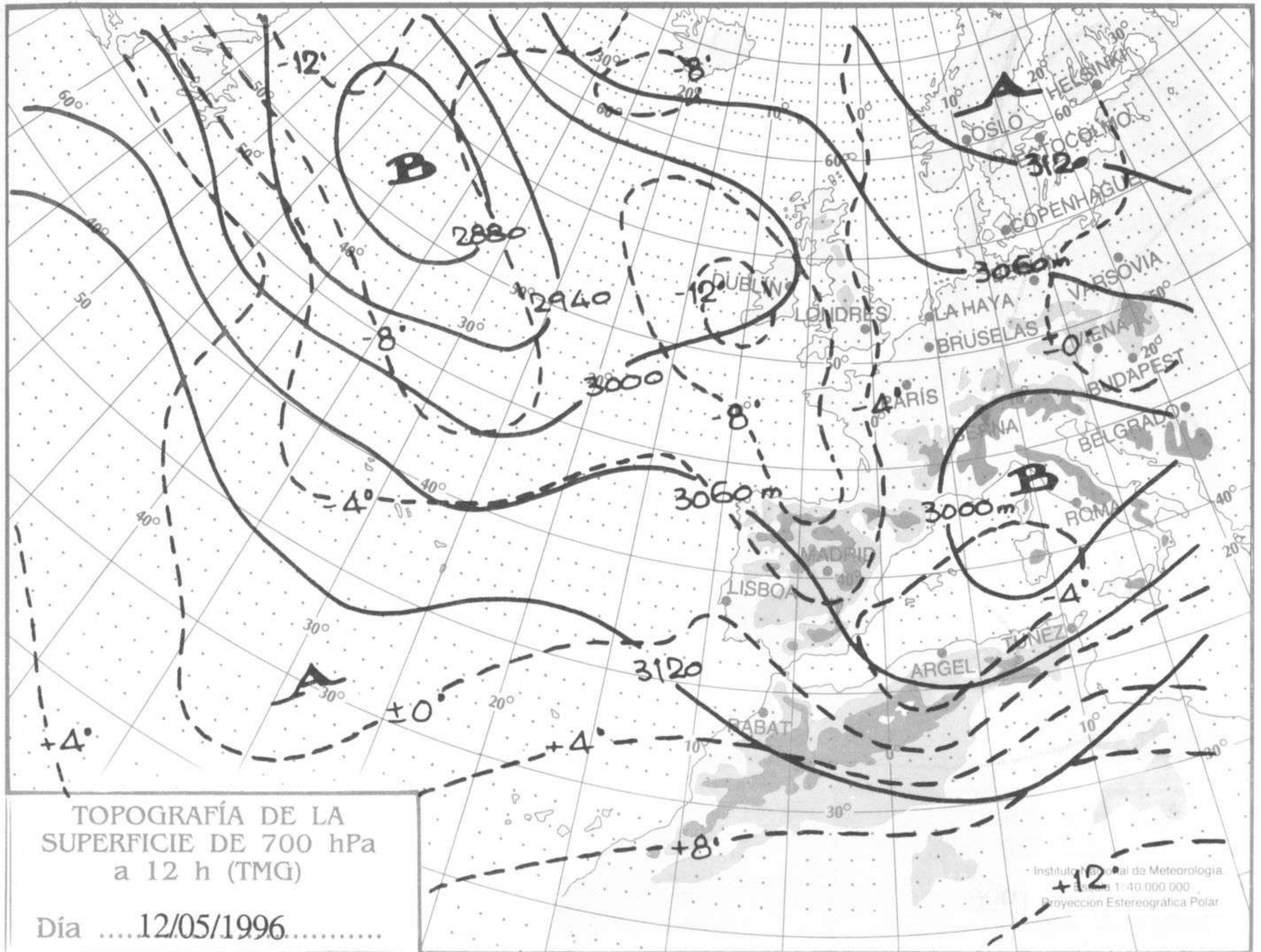
INFORMACION GENERAL

EN LAS ULTIMAS 24 HORAS HA ESTADO MUY NUBOSO CON PRECIPITACIONES DEBILES EN LA COSTA CANTABRICA, CATALUNA, BALEARES Y CANARIAS, MEJORANDO POR LA NOCHE EN LAS TRES PRIMERAS ZONAS; NUBOSO EN AMBAS MESETAS Y SISTEMA IBERICO, TENDIENDO A DESPEJAR DE NOCHE. LAS TEMPERATURAS MAXIMAS NO CAMBIARON EN BALEARES Y LITORAL MEDITERRANEO ANDALUZ Y SUBIERON EN EL RESTO; LAS MINIMAS SUBIERON EN GALICIA, MURCIA Y ANDALUCIA, NO VARIARON EN LA MESETA SUR NI EN AMBOS ARCHIPIELAGOS Y BAJARON EN EL RESTO. CIERZO FUERTE EN EL EBRO; PONIENTE FUERTE EN EL ESTRECHO Y NE MODERADO EN CANARIAS.

NIPO: 161-95-053-6



hPa



m./h.

