

# BOLETIN Meteorológico



Ministerio de Obras Pùblicas, Transportes y Medio Ambiente

Nùmero 119. DOMINGO 28 DE ABRIL DE 1996

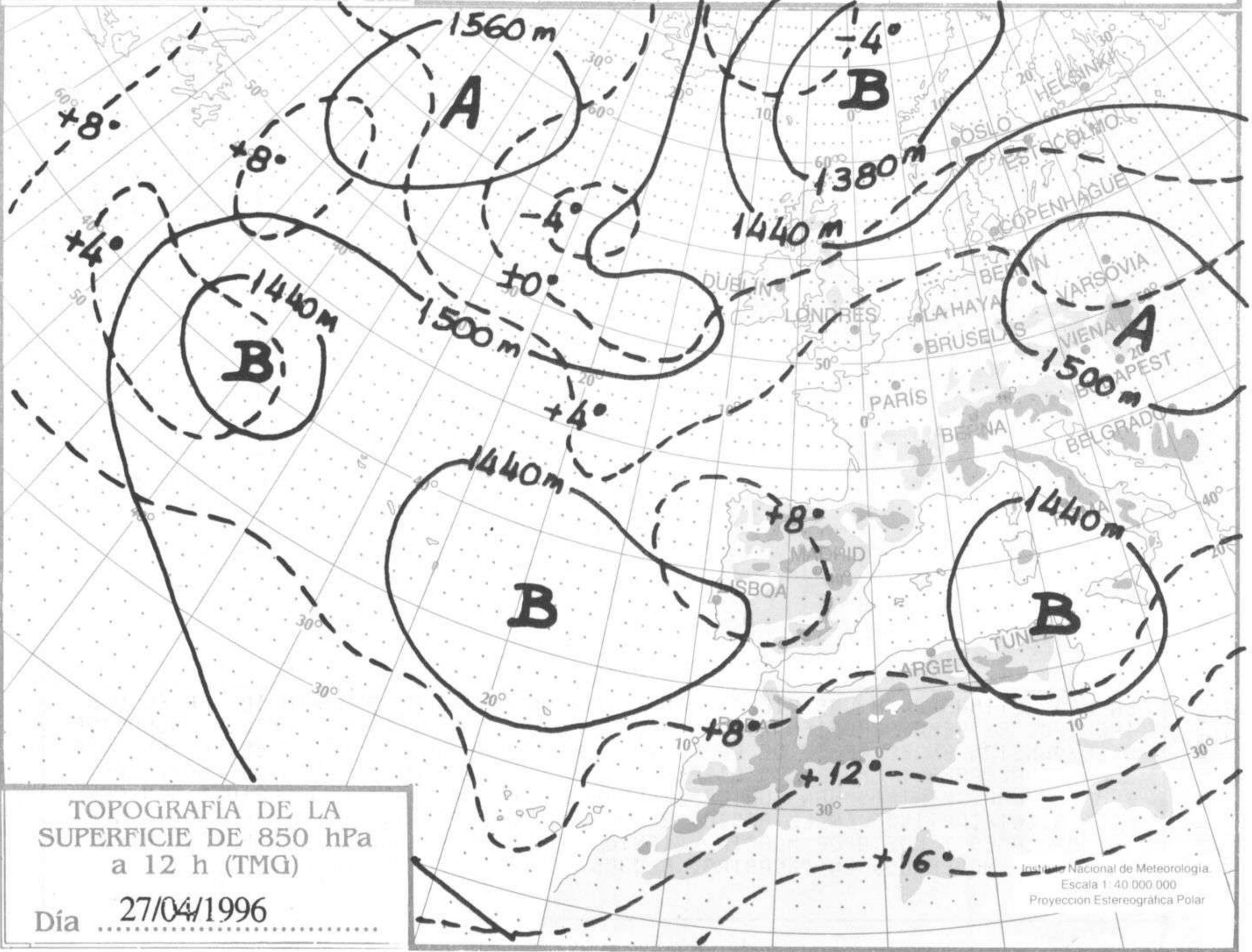
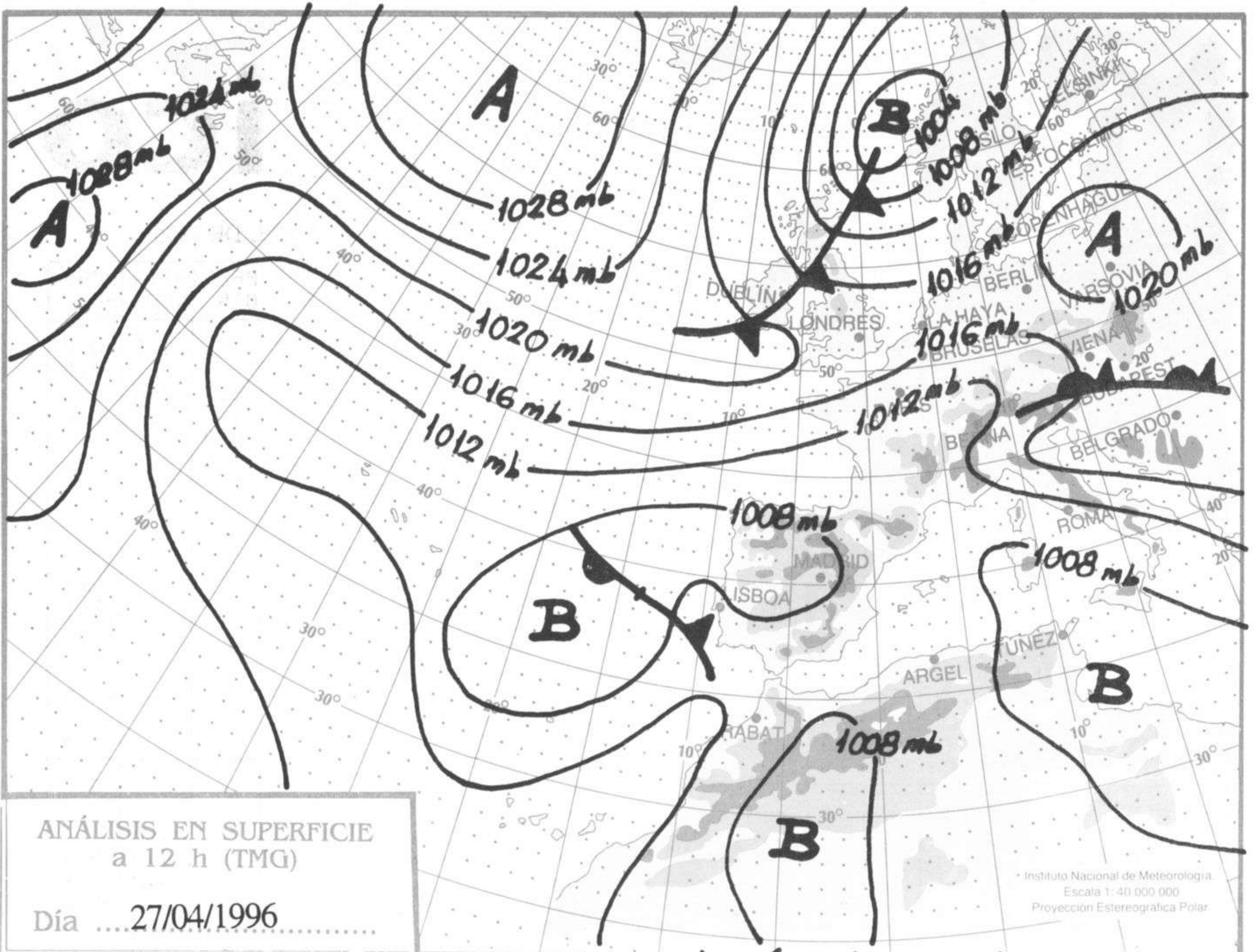
© Ministerio de Obras Pùblicas, Transportes y Medio Ambiente. Prohibida su reproducci3n total o parcial por cualquier medio sin autorizaci3n expresa por escrito. Instituto Nacional de Meteorologìa. Ciudad Universitaria, s/n. 28040-Madrid.

ESTACIONES	TEMPERA MAX MIN	PRECIPITA DIA NOC	HORS SOL	ESTACIONES	TEMPERA MAX MIN	PRECIPITA DIA NOC	HORS SOL
LA CORUÑA	22 12		10.4	LERIDA	18 12	4.0	0.0
MONTEVENTOSO				GERONA (A)	16 12		0.0
EL FERROL				BARCELONA	16 14	0.7 2.0	
LUGO (P.C.)	20 8		9.5	BARCELONA (A)	17 13	1.0 3.0	0.0
SANTIAGO DE C.	23 7		8.3	REUS (A)	16 13	0.3 0.5	
PONTEVEDRA	23 10		11.0	TARRAGONA	16 13	0.5 0.5	
VIGO (A)	21 11		11.2	TORTOSA	17 12	0.2	0.0
VIGO	21			MONTSENY			
ORENSE	25 6		7.1	CASTELLON	20 11		5.7
PONFERRADA	21 6			VALENCIA (A)	21 11		8.6
AVILES (A)	17 9		5.8	VALENCIA	20 12		8.2
GIJON	16 9		3.8	ALICANTE (A)	20 13		11.6
OVIEDO	18 9		6.1	ALICANTE	20 12		10.1
SANTANDER (A)	18 7		1.6	MURCIA (A)	22 13		11.3
SANTANDER	18 10		2.7	MURCIA	22 13		11.4
BILBAO (A)	18 10		0.0	CARTAGENA	18 13		
SAN SEBASTIAN	15 11		1.9	SAN JAVIER	18 13		9.3
S. SEBASTIAN (A)	19 10		3.6	SEVILLA (A)	24 14	IP 2.0	6.9
LEON (A)	17 6		7.7	CORDOBA (A)	25 14	1.0	10.2
ZAMORA	21 7		12.1	JAEN	19 11	0.9	
PALENCIA	17 7			GRANADA (A)	22 10	2.0	5.4
BURGOS (A)	18 3		7.5	HUELVA	22 14	5.0	9.2
BURGOS				JEREZ FRONT (A)	23 14		5.2
VALLADOLID (A)	18 5		10.3	CADIZ	20 16		
VALLADOLID	20 6		10.3	TARIFA	17 6	2.0	
SORIA	16 4	0.4	5.4	MALAGA (A)	19 11	16.0	
SALAMANCA	18 6		9.8	ALMERIA (A)	22 15	1.0	10.2
SALAMANCA (A)	18 5		7.5	PALMA DE M. (A)	17 13		0.0
AVILA	15 2	0.8	7.3	MAHON (A)	18 12		5.6
SEGOVIA	16 6			IBIZA (A)	18 11	1.0	1.1
NAVACERRADA	9 1		7.8	S.C. TENERIFE	25 18		2.5
MADRID/BARAJAS	22 7		9.2	TENERIFE NOR (A)	21 11	0.4 8.0	8.5
MADRID (C.UNIV)	23 7			TENERIFE SUR (A)	27 17		11.5
MADRID (RETIRO)	22			IZAÑA	10 1		10.3
GUADALAJARA		5	8.5	LAS PALMAS (A)	25 18		10.7
TOLEDO	23 8		6.6	FUERTEVENTUR (A)	26 18		4.6
CUENCA	19 6	0.6	7.6	LANZAROTE (A)	26 18		11.4
MOLINA DE ARA.	17 1		4.2	LA PALMA (A)	25 16		9.4
CIUDAD REAL	22 9	0.6	6.7	HIERRO (A)	24 18	IP	10.0
ALBACETE (A)	20 8		7.5	CEUTA	18 15	1.0 1.0	1.1
CACERES	22 10		8.4	MELILLA	20 14	0.2 0.3	1.0
BADAJOZ (A)	24 10	10.0	7.0				
VITORIA (A)	18 6		5.5				
LOGROÑO							
LOGROÑO (A)	19 5		3.3				
PAMPLONA	20 7		4.8				
HUESCA (A)	16 9	0.5	0.0				
DAROCA	19 5		5.6				
ZARAGOZA (A)	19 7		2.0				
ZARAGOZA	18 7						
CALAMOCHA	18 3						
TERUEL	19 2		6.1				

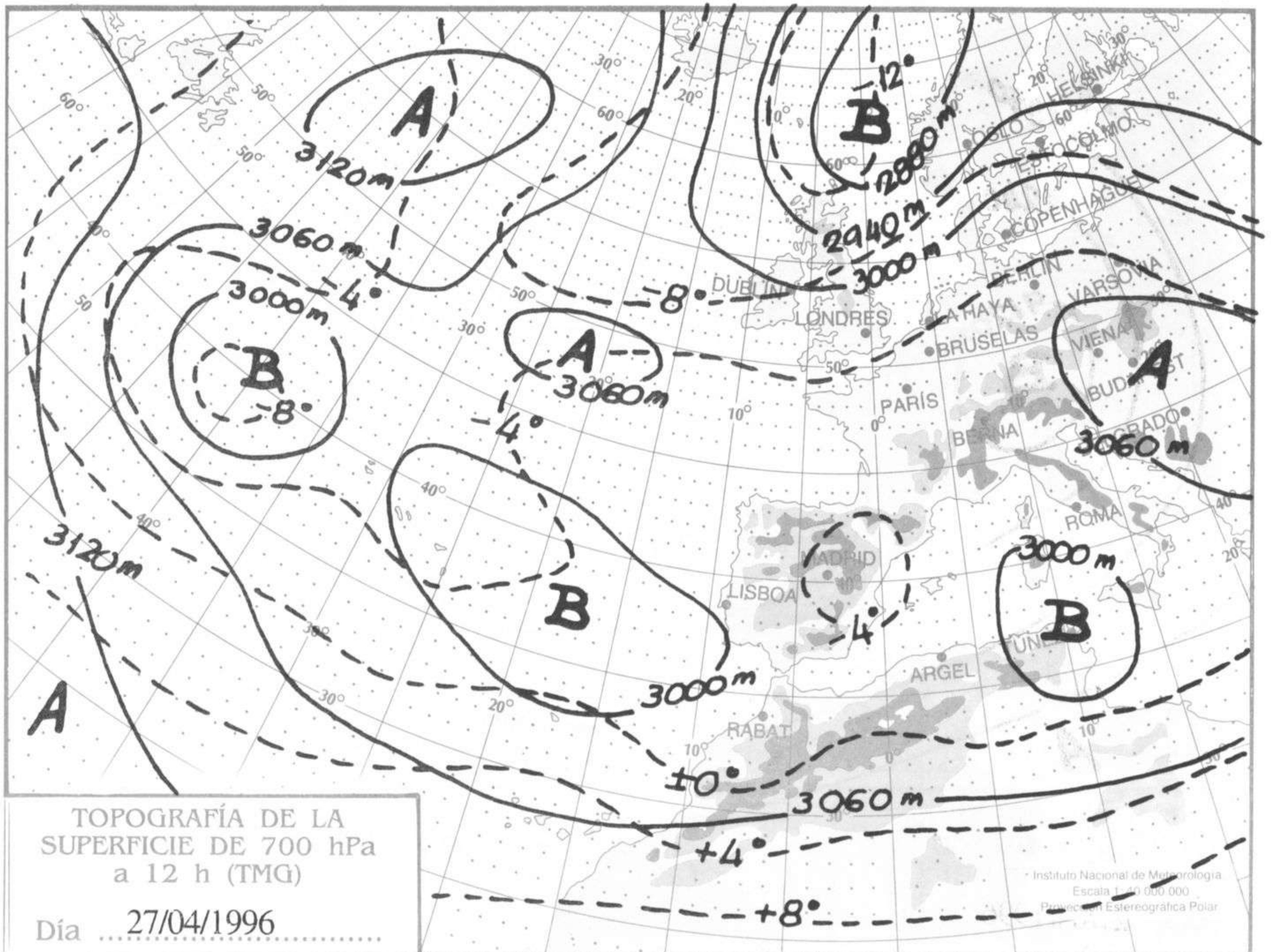
NOTA: LAS MAXIMAS Y PRECIPITACIONES (DIA) SON DE 06 A 18 (TMG) DE AYER LAS MINIMAS Y PRECIPITACIONES (NOCHE) SON DE 18 (TMG) DE AYER A 06 (TMG) DE HOY. LAS HORAS DE SOL SON DE AYER.

### INFORMACION GENERAL

EN LAS ULTIMAS 24 H LOS CIELOS HAN ESTADO MUY NUBOSOS O CUBIERTOS EN EL CANTABRICO, EXTREMO NORORIENTAL, BALEARES, ANDALUCIA, CEUTA Y MELILLA. NUBOSIDAD DE EVOLUCION EN EL RESTO DE LA PENINSULA Y CANARIAS. LLUVIAS DEBILES EN CATALUNA Y BALEARES Y CHUBASCOS DISPERSOS EN LA MITAD SUR Y CASTILLA-LEON. LAS TEMPERATURAS MINIMAS HAN SUBIDO LIGERAMENTE EN MURCIA Y ANDALUCIA Y SIN CAMBIOS SIGNIFICATIVOS EN EL RESTO. BRUMAS Y NIEBLAS MATINALES EN LA MITAD NORTE, BALEARES Y COSTA DE MURCIA. VIENTOS DE LEVANTE MODERADO EN EL ESTRECHO Y DEL OESTE MODERADOS EN CANARIAS. FLOJOS VARIABLES EN EL RESTO.



hPa



/h.

