

# BOLETIN Meteorológico



Ministerio de Obras Públicas, Transportes y Medio Ambiente

Número 77. DOMINGO 17 DE MARZO DE 1996

© Ministerio de Obras Públicas, Transportes y Medio Ambiente. Prohibida su reproducción total o parcial por cualquier medio sin autorización expresa por escrito.

Instituto Nacional de Meteorología. Ciudad Universitaria, s/n. 28040-Madrid.

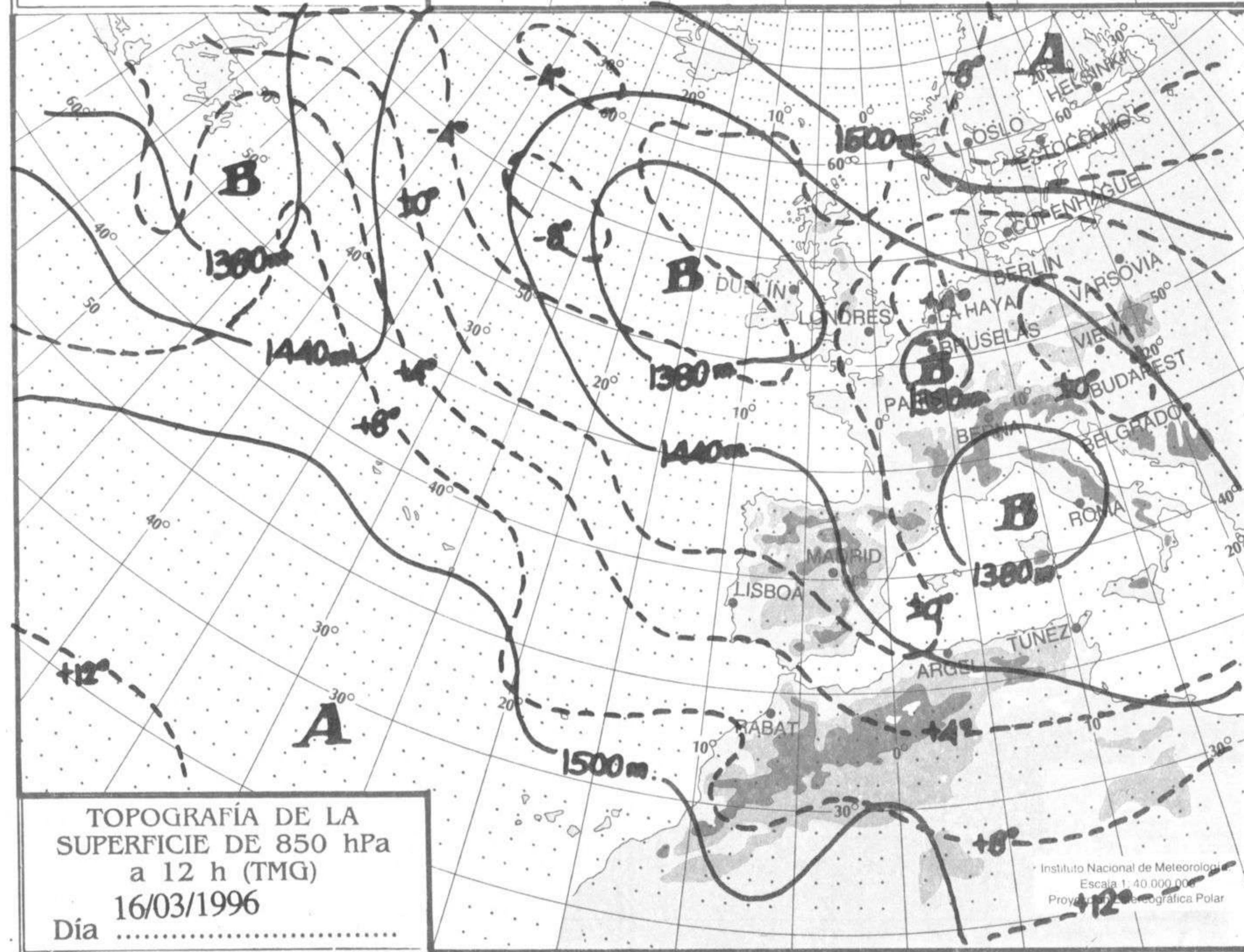
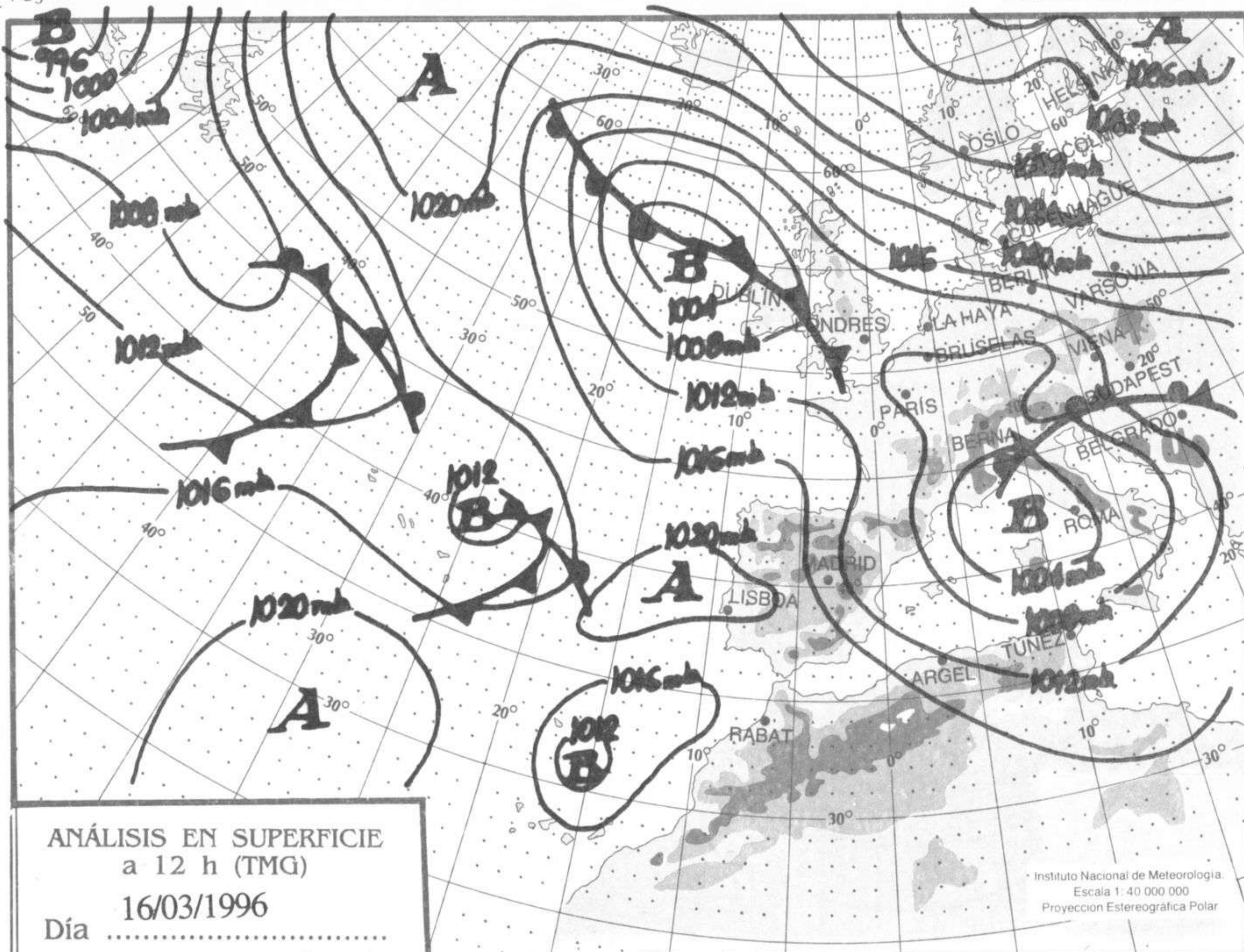
ESTACIONES	TEMPERA		PRECIPITA		HORS SOL	ESTACIONES	TEMPERA		PRECIPITA		HORS SOL
	MAX	MIN	DIA	NOC			MAX	MIN	DIA	NOC	
LA CORUÑA	13	7			9.1	LERIDA		1			3.8
MONTEVENTOSO						GERONA (A)	13	6			0.0
EL FERROL						BARCELONA	13	9	7.0		
LUGO (P.C.)	11	-2			6.6	BARCELONA (A)	14	7	2.0		0.2
SANTIAGO DE C.	12	1			6.6	REUS (A)	16	4			7.5
PONTEVEDRA	13	3	IP		5.5	TARRAGONA	16	5			
VIGO (A)	12	3			8.9	TORTOSA	14	7			8.3
VIGO	13	4			9.8	MONTSENY					
ORENSE	15	-1			7.8	CASTELLON	17	6			7.4
PONFERRADA	11					VALENCIA (A)	18	6			8.5
AVILES (A)	11	4			6.8	VALENCIA	19	9			
GIJON	12	3				ALICANTE (A)	18	8			10.7
OVIEDO	11	2			6.6	ALICANTE	18	5			11.2
SANTANDER (A)	12	4	3.0		6.1	MURCIA (A)	17				
SANTANDER	11	5	3.0		6.6	MURCIA	16	4			9.9
BILBAO (A)	11	1	1.0	0.4	3.8	CARTAGENA	16	9			
SAN SEBASTIAN	9	4	7.0	5.0	2.8	SAN JAVIER	18	6			10.7
S. SEBASTIAN (A)	11	5	6.0	0.3	1.6	SEVILLA (A)	17	7			7.9
LEON (A)	8	-3			10.4	CORDOBA (A)	15	6			7.2
ZAMORA	11	0			10.4	JAEN	10				
PALENCIA	6	-3				GRANADA (A)	13	2			9.3
BURGOS (A)	7	-4			7.2	HUELVA	17	7			8.2
BURGOS						JEREZ FRONT (A)	16	7			7.1
VALLADOLID (A)						CADIZ	16				
VALLADOLID	8	-1			9.4	TARIFA	13	11			7.7
SORIA	7	-2			8.9	MALAGA (A)	16	7			7.7
SALAMANCA	9	-3				ALMERIA (A)	17	9			10.9
SALAMANCA (A)	9	-3			5.0	PALMA DE M. (A)	13	3	0.4		2.4
AVILA	4	-6			8.1	MAHON (A)	11	8	9.0	0.2	0.0
SEGOVIA	6	-1			8.9	IBIZA (A)	15	7			11.6
NAVACERRADA	-4	-7			0.0	S.C. TENERIFE	22	17			8.8
MADRID/BARAJAS	10	-3			12.0	TENERIFE NOR (A)	18	11	0.3	1.0	4.1
MADRID (C.UNIV)	11	-2				TENERIFE SUR (A)	24	15			6.7
MADRID (RETIRO)	10	1				IZA#A	7	2			11.2
GUADALAJARA		-3			9.9	LAS PALMAS (A)	22	15			6.4
TOLEDO	12	-1			10.9	FUERTEVENTUR (A)	22	15			6.4
CUENCA	9	-2			9.4	LANZAROTE (A)	23	16			5.5
MOLINA DE ARA.	9	-7			7.0	LA PALMA (A)	21	14			5.9
CIUDAD REAL	11	-1			9.8	HIERRO (A)	22	16	IP		8.7
ALBACETE (A)	10	-3				CEUTA	15	10			6.9
CACERES	12	1			10.0	MELILLA	16	8			8.0
BADAJOZ (A)	14	0			8.5						
VITORIA (A)	8	-3	0.4		6.0						
LOGROÑO											
LOGROÑO (A)	11	0			7.9						
PAMPLONA	9	1		0.2	3.7						
HUESCA (A)	12	1			10.6						
DAROCA	10	-3			9.8						
ZARAGOZA (A)	12	3			10.1						
ZARAGOZA	12	4									
CALAMOCHA	8	-6			10.9						
TERUEL	10	-2			10.3						

NOTA: LAS MAXIMAS Y PRECIPITACIONES (DIA) SON DE 06 A 18 (TMG) DE AYER  
 LAS MINIMAS Y PRECIPITACIONES (NOCHE) SON DE 18 (TMG) DE AYER A 06 (TMG) DE HOY.  
 LAS HORAS DE SOL SON DE AYER.

INFORMACION GENERAL

EN LAS ULTIMAS 24 HORAS ESTUVO MUY NUBOSO O CUBIERTO EN LITORAL DE GALICIA, CANTABRICO, CATALUNA, BALEARES Y ESTRECHO. NUBOSO EN EL RESTO. EN LAS ULTIMAS HORAS SE HA DESPEJADO EN LAS REGIONES DEL INTERIOR. LLUVIAS DEBILES A MODERADAS EN CANTABRICO, CATALUNA, BALEARES Y E DE ANDALUCIA. NIEBLAS EN EL INTERIOR DE GALICIA, SISTEMA CENTRAL Y N DE CATALUNA. LAS TEMPERATURAS BAJARON LIGERAMENTE EN EL TERCIO N Y SUBIERON LIGERAMENTE EN CATALUNA. SIN CAMBIOS EN EL RESTO. VIENTO MODERADO DEL W EN EL CANTABRICO, DEL NW EN EL VALLE DEL EBRO, CATALUNA, MURCIA, BALEARES Y CANARIAS.







hPa

1060

1050

1040

1030

1020

1010

1000

990

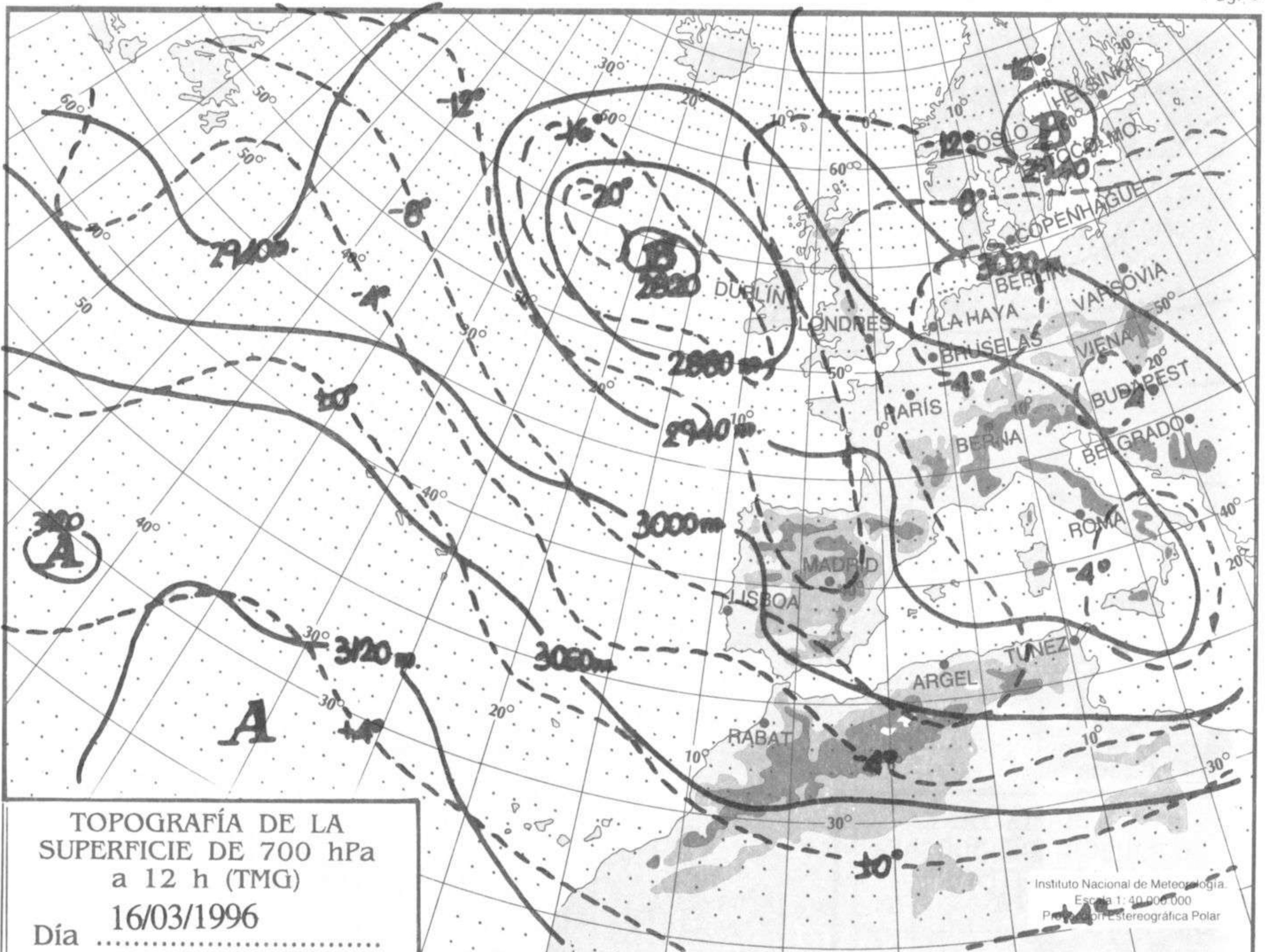
980

970

960

950

940



m./h.

200

190

180

170

160

150

140

130

120

110

100

90

80

70

60

50

40

30

20

10

