

# BOLETIN Meteorológico



Ministerio de Obras Públicas, Transportes y Medio Ambiente

Número 337. DOMINGO 3 DE DICIEMBRE DE 1995

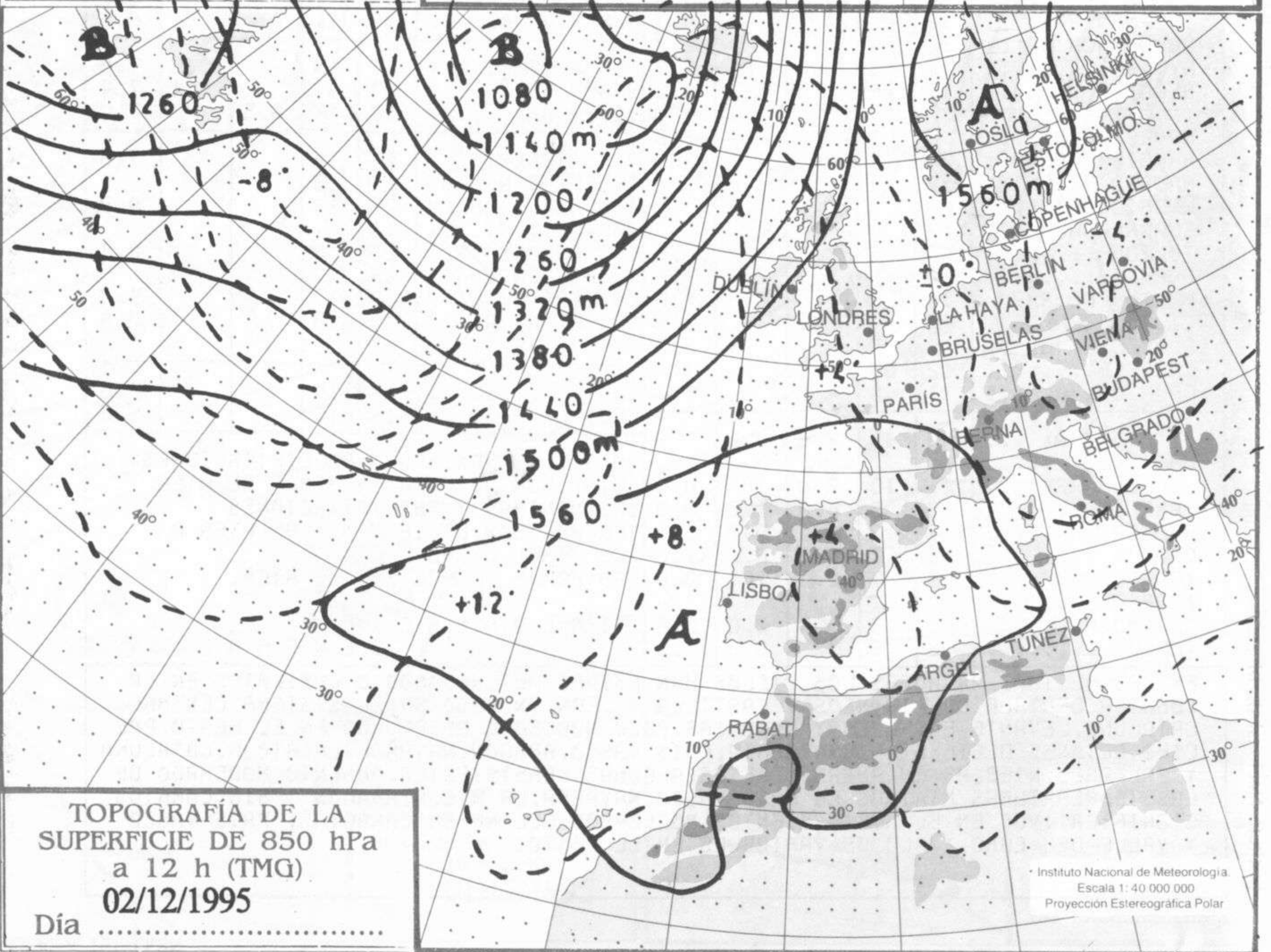
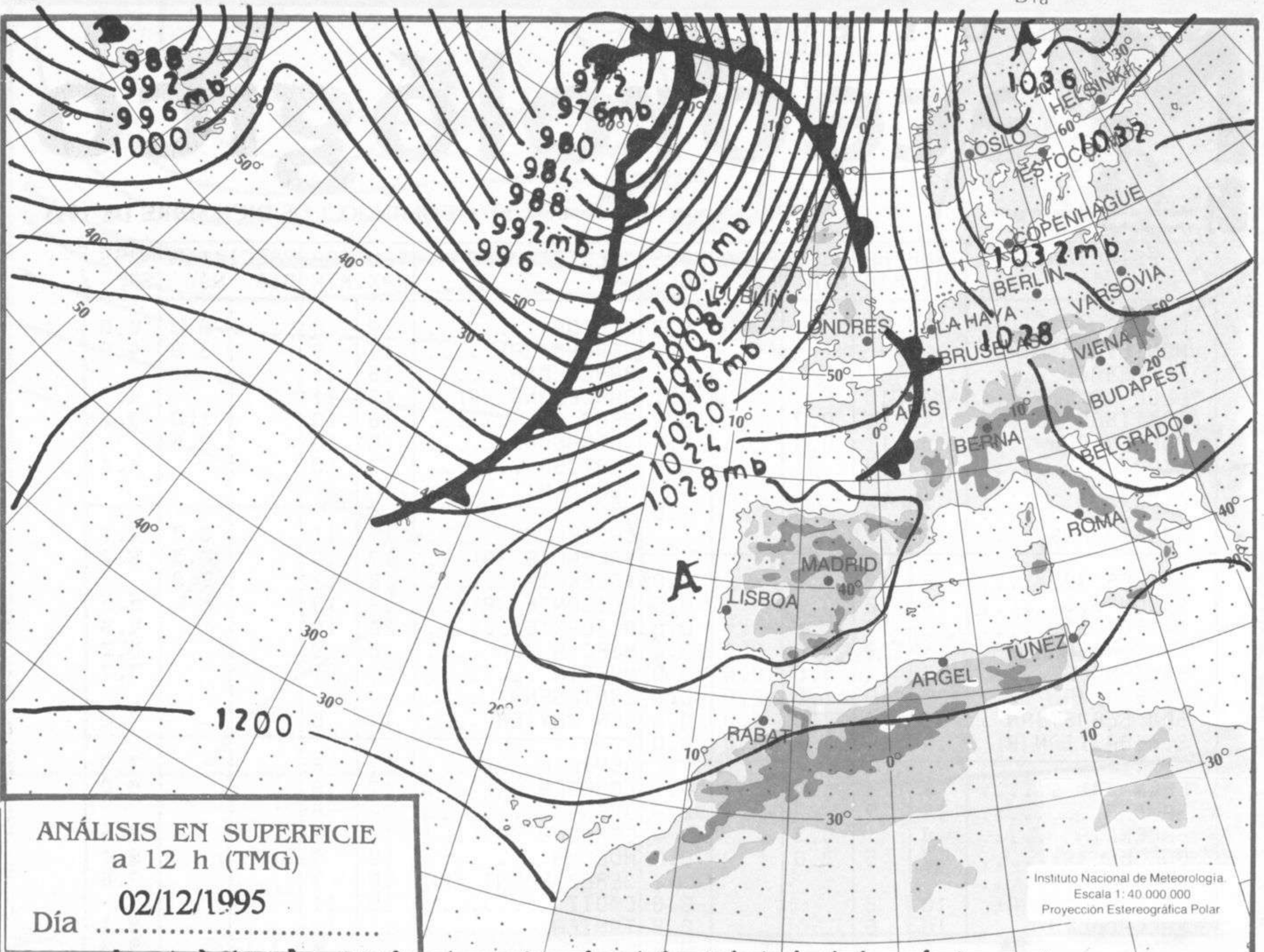
© Ministerio de Obras Públicas, Transportes y Medio Ambiente. Prohibida su reproducción total o parcial por cualquier medio sin autorización expresa por escrito. Instituto Nacional de Meteorología. Ciudad Universitaria, s/n. 28040-Madrid.

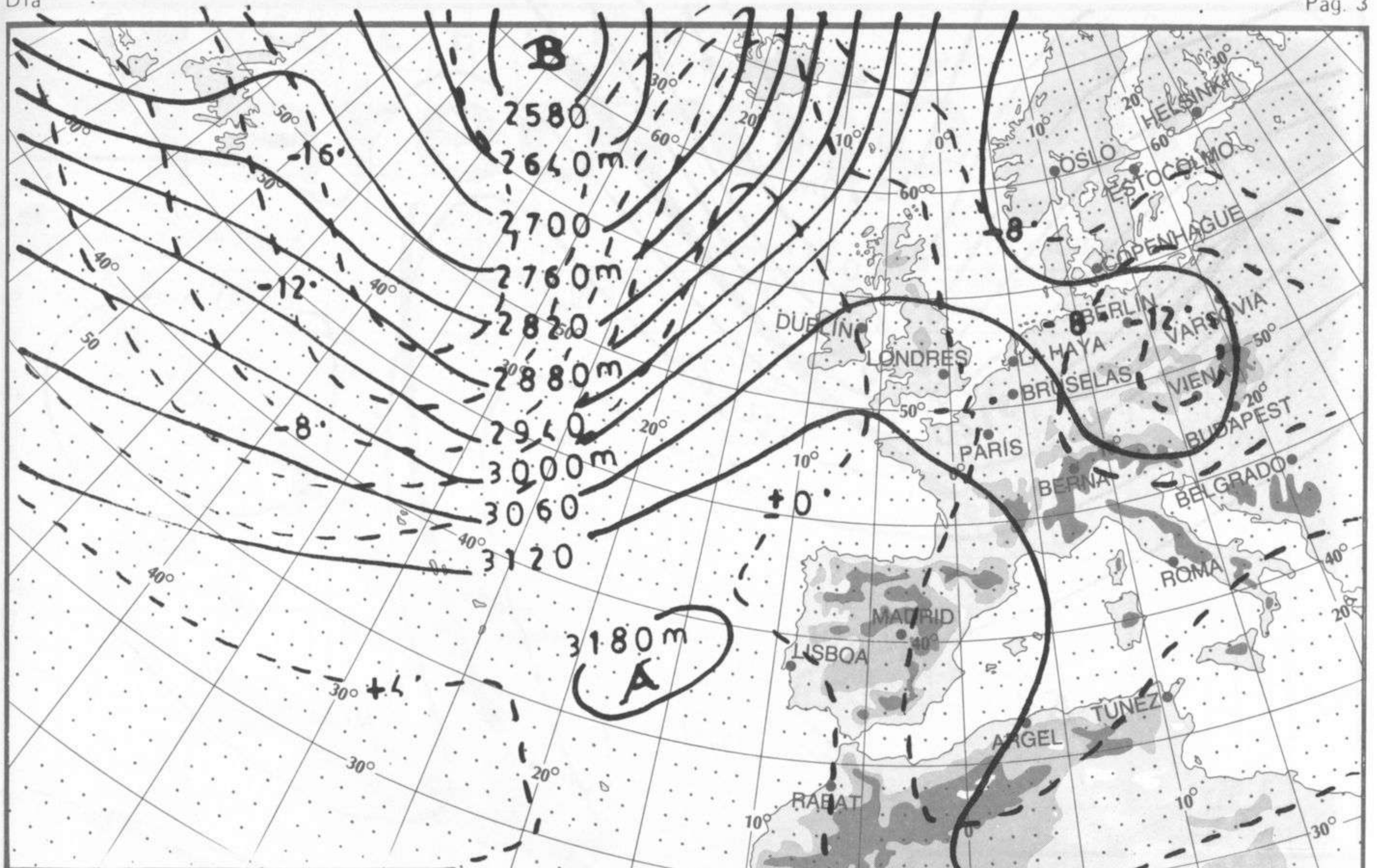
| ESTACIONES       | TEMPERA<br>MAX MIN | PRECIPITA<br>DIA NOC | HORS<br>SOL | ESTACIONES       | TEMPERA<br>MAX MIN | PRECIPITA<br>DIA NOC | HORS<br>SOL |
|------------------|--------------------|----------------------|-------------|------------------|--------------------|----------------------|-------------|
| LA CORUÑA        | 18 14              |                      | 5.9         | LERIDA           | 9 8                | 2.0                  | 0.0         |
| MONTEVENTOSO     |                    |                      |             | GERONA (A)       | 14 9               | 3.0                  | 4.0         |
| EL FERROL        |                    |                      |             | BARCELONA        | 15 11              |                      |             |
| LUGO (P.C.)      | 13 10              |                      | 0.1         | BARCELONA (A)    | 15 11              |                      | 4.7         |
| SANTIAGO DE C.   | 14 11              | 0.7                  | 0.2         | REUS (A)         | 16 10              | 1.0                  | 3.2         |
| PONTEVEDRA       | 15 11              | 0.4                  | 0.4         | TARRAGONA        | 16 10              | 0.5                  |             |
| VIGO (A)         | 14 8               |                      | 0.5         | TORTOSA          | 13 10              |                      | 4.1         |
| VIGO             | 17                 |                      |             | MONTSENY         |                    |                      |             |
| ORENSE           |                    | 8                    | 1.0         | CASTELLON        | 17 11              | 0.7                  | 4.1         |
| PONFERRADA       | 12                 |                      |             | VALENCIA (A)     | 17 10              | 0.3                  | 6.2         |
| AVILES (A)       | 17 12              |                      | 0.0         | VALENCIA         | 18 12              | 1.0                  |             |
| GIJON            | 18 12              | 0.3                  | 0.0         | ALICANTE (A)     | 19 10              |                      | 5.5         |
| OVIEDO           | 15 11              |                      | 0.0         | ALICANTE         | 20 10              |                      | 4.9         |
| SANTANDER (A)    | 15 13              | 7.0                  | 0.8         | MURCIA (A)       | 18 6               |                      | 8.2         |
| SANTANDER        | 15 14              | 7.0                  | 0.4         | MURCIA           | 18 7               |                      | 7.7         |
| BILBAO (A)       | 13 12              | 11.0                 | 2.0         | CARTAGENA        |                    |                      |             |
| SAN SEBASTIAN    | 12 12              | 17.0                 | 1.0         | SAN JAVIER       | 17 8               |                      | 7.2         |
| S. SEBASTIAN (A) | 14 14              | 16.0                 | 16.0        | SEVILLA (A)      | 17 8               |                      | 7.3         |
| LEON (A)         | 8 4                | 0.7                  | 0.1         | CORDOBA (A)      | 17 6               |                      | 8.0         |
| ZAMORA           | 14 7               |                      | 2.3         | JAEN             | 14 8               |                      |             |
| PALENCIA         | 8                  | 0.3                  |             | GRANADA (A)      | 15 2               |                      | 7.5         |
| BURGOS (A)       | 7 5                | 2.0                  | 0.0         | HUELVA           | 19 8               |                      | 9.1         |
| BURGOS           |                    |                      |             | JEREZ FRONT (A)  | 18 7               |                      | 7.6         |
| VALLADOLID (A)   | 10 3               |                      | 0.8         | CADIZ            | 18 11              |                      |             |
| VALLADOLID       | 10 6               |                      | 0.8         | TARIFA           | 17 14              |                      | 9.1         |
| SORIA            | 8 6                | 0.5                  | 0.0         | MALAGA (A)       | 19 8               |                      | 8.3         |
| SALAMANCA        | 12                 |                      |             | ALMERIA (A)      | 20 11              |                      | 6.5         |
| SALAMANCA (A)    | 12 4               |                      | 3.7         | PALMA DE M. (A)  | 17 9               | 0.5                  | 7.8         |
| AVILA            | 11 3               |                      | 5.3         | MAHON (A)        | 17 11              | 0.4                  | 7.4         |
| SEGOVIA          | 11 6               |                      | 3.6         | IBIZA (A)        | 18 11              | 0.5                  | 7.0         |
| NAVACERRADA      | 5 1                |                      | 5.0         | S.C. TENERIFE    | 24 19              |                      | 7.8         |
| MADRID/BARAJAS   |                    | 4                    | 3.3         | TENERIFE NOR (A) | 17 13              |                      |             |
| MADRID (C.UNIV)  | 12 5               |                      |             | TENERIFE SUR (A) | 24 18              |                      | 9.9         |
| MADRID (RETIRO)  |                    |                      |             | IZA#A            | 11                 |                      |             |
| GUADALAJARA      | 12                 |                      |             | LAS PALMAS (A)   | 23 18              |                      | 8.4         |
| TOLEDO           | 8 5                |                      | 0.0         | FUERTEVENTUR (A) | 23 17              |                      |             |
| CUENCA           | 12 6               |                      | 6.6         | LANZAROTE (A)    | 23 17              |                      | 9.7         |
| MOLINA DE ARA.   | 10 5               | 0.8                  | 3.8         | LA PALMA (A)     | 22 18              |                      | 2.8         |
| CIUDAD REAL      | 9 4                |                      | 2.8         | HIERRO (A)       | 22                 |                      |             |
| ALBACETE (A)     | 9 3                |                      | 5.3         | CEUTA            | 19 14              |                      | 3.8         |
| CACERES          | 12 6               |                      | 4.7         | MELILLA          | 19 10              |                      | 5.5         |
| BADAJOZ (A)      | 11 4               |                      | 1.1         |                  |                    |                      |             |
| VITORIA (A)      | 9 9                | 4.0                  | 2.0         |                  |                    |                      |             |
| LOGROÑO          |                    |                      |             |                  |                    |                      |             |
| LOGROÑO (A)      | 11 10              | 2.0                  | IP          |                  |                    |                      |             |
| PAMPLONA         | 8 9                | 6.0                  | 1.0         |                  |                    |                      |             |
| HUESCA (A)       | 7 7                | 1.0                  | 0.2         |                  |                    |                      |             |
| DAROCA           | 10 7               | 0.7                  | 0.8         |                  |                    |                      |             |
| ZARAGOZA (A)     | 11 7               | 2.0                  | IP          |                  |                    |                      |             |
| ZARAGOZA         | 12                 |                      |             |                  |                    |                      |             |
| CALAMOCHA        | 9 5                | 0.5                  | 2.0         |                  |                    |                      |             |
| TERUEL           | 8 5                | 0.3                  | 1.5         |                  |                    |                      |             |

NOTA: LAS MAXIMAS Y PRECIPITACIONES (DIA) SON DE 06 A 18 (TMG) DE AYER LAS MINIMAS Y PRECIPITACIONES (NOCHE) SON DE 18 (TMG) DE AYER A 06 (TMG) DE HOY.  
LAS HORAS DE SOL SON DE AYER.

**I N F O R M A C I O N  
G E N E R A L**

EN LAS ULTIMAS 24 HORAS LOS CIELOS HAN ESTADO MUY NUBOSOS O CUBIERTOS EN LA CORNISA CANTABRICA, PIRINEOS Y CASTILLA Y LEON. NUBOSO EN EL SISTEMA CENTRAL, CATALUNA, LEVANTE, BALEARES Y CANARIAS. POCO NUBOSO O DESPEJADO EN EL RESTO. PRECIPITACIONES DEBILES EN CANTABRIA, PAIS VASCO, ARAGON, NAVARRA, LA RIOJA, CATALUNA Y BALEARES. NIEBLAS EN AMBAS MESETAS ALGUNAS PERSISTENTES. AUMENTO MODERADO DE LAS TEMPERATURAS MINIMAS EN PAIS VASCO, NAVARRA, LA RIOJA, ARAGON Y SIN CAMBIOS SIGNIFICATIVOS EN EL RESTO. VIENTOS MODERADOS DEL NE EN CANARIAS, PAIS VASCO Y VALLE DEL Ebro Y FLOJOS VARIABLES EN EL RESTO.

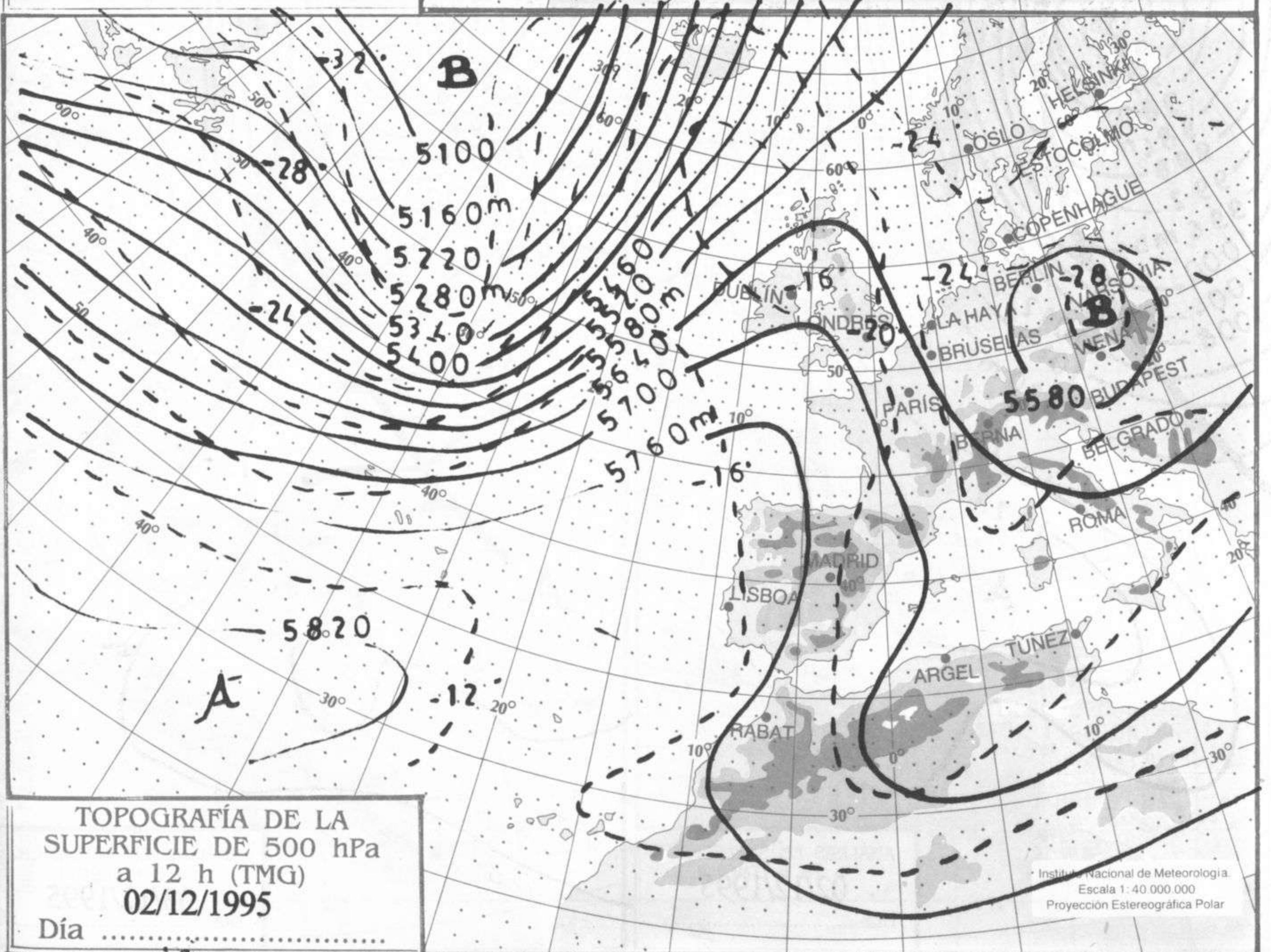




TOPOGRAFÍA DE LA SUPERFICIE DE 700 hPa a 12 h (TMG)  
Día 02/12/1995

Día .....

Instituto Nacional de Meteorología.  
Escala 1: 40 000 000  
Proyección Estereográfica Polar



TOPOGRAFÍA DE LA SUPERFICIE DE 500 hPa a 12 h (TMG)  
Día 02/12/1995

Día .....

Instituto Nacional de Meteorología.  
Escala 1: 40 000 000  
Proyección Estereográfica Polar

