

BOLETIN Meteorológico



Ministerio de Obras Públicas, Transportes y Medio Ambiente

MADRID, MIÉRCOLES 1 DE MARZO DE 1995

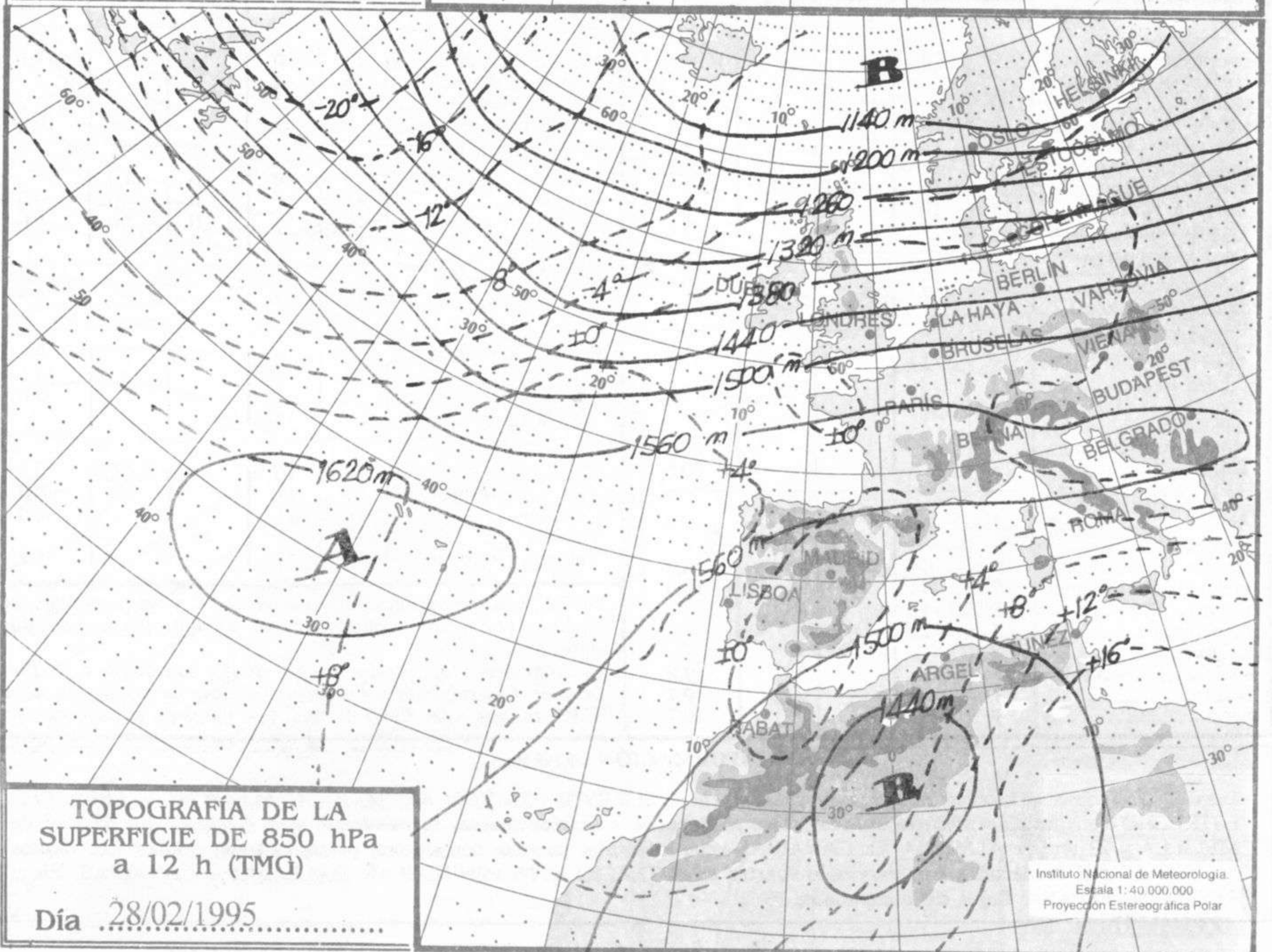
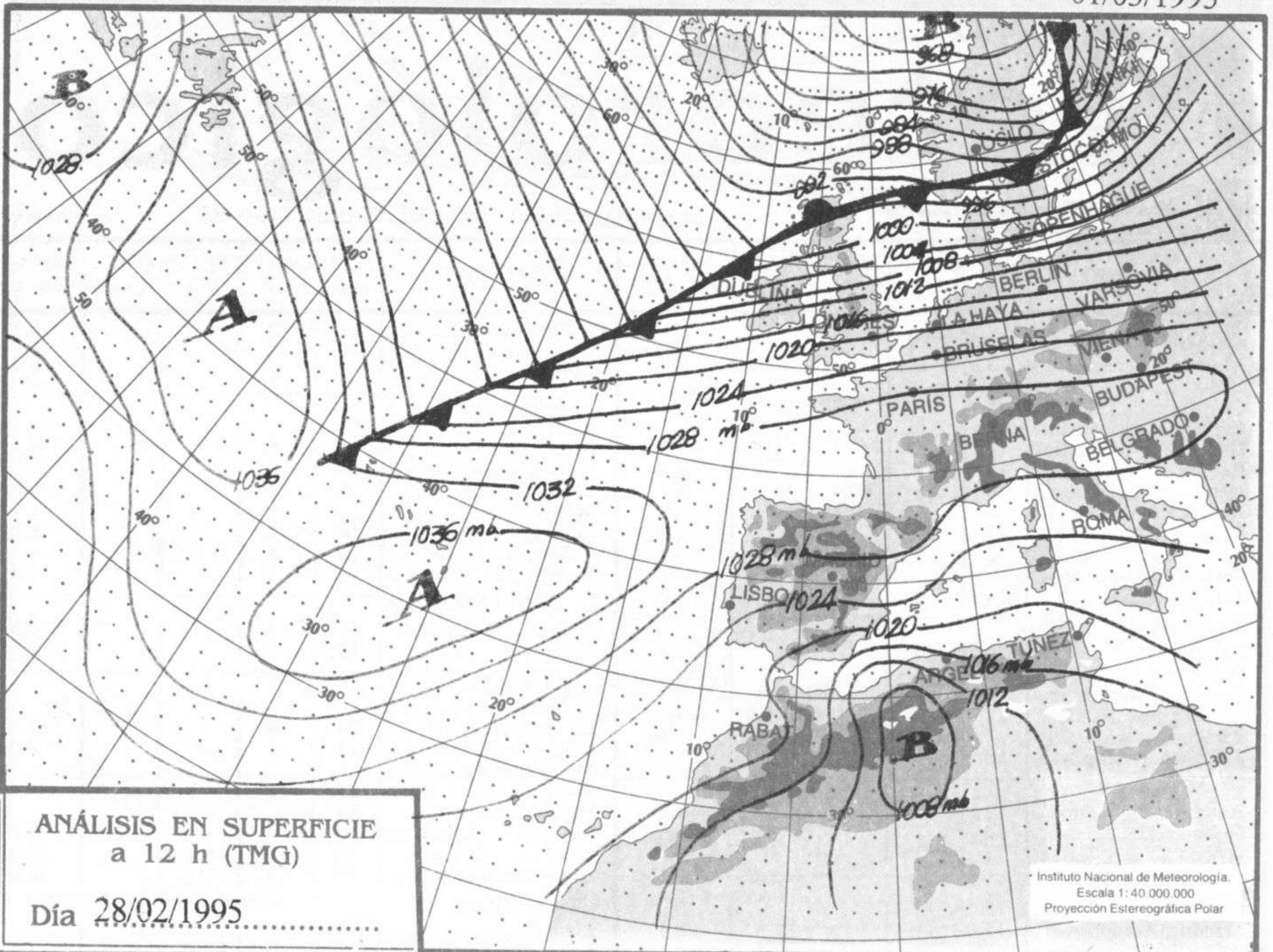
Número 60

© I.N.M. Prohibida su reproducción total o parcial por cualquier medio sin autorización expresa por escrito del I.N.M.

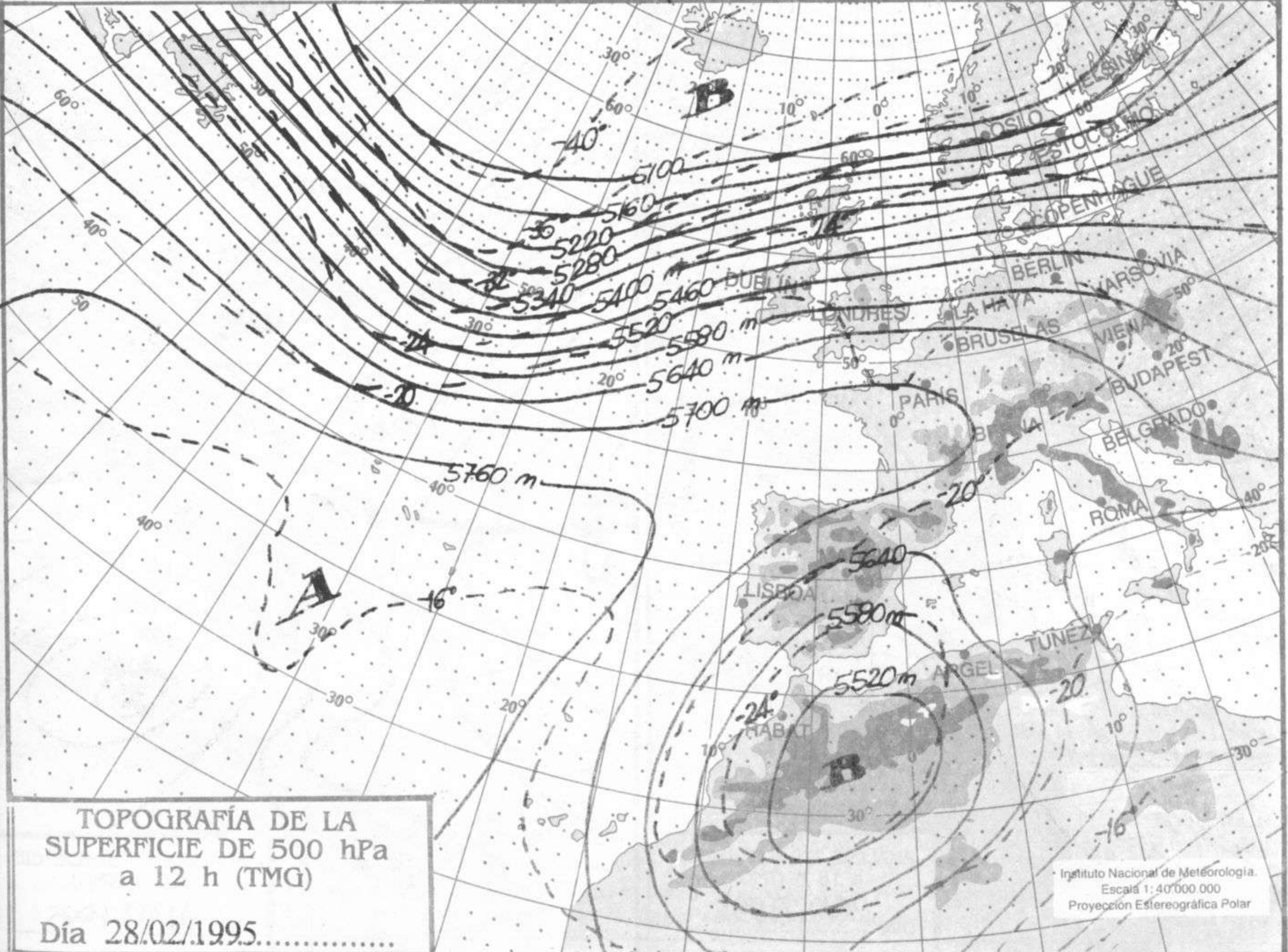
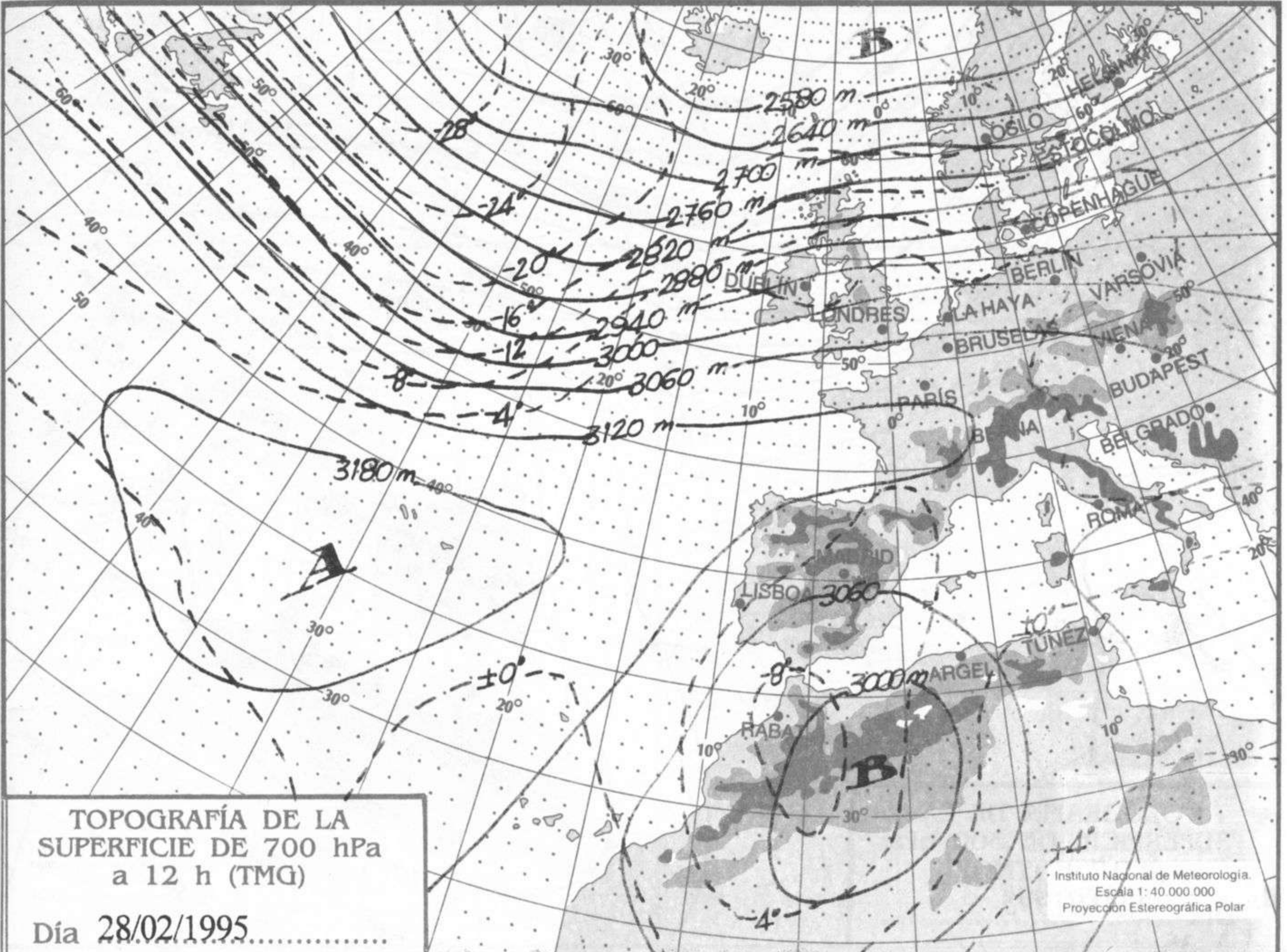
| ESTACIONES | TEMPERAT. | | PRECIPITAC. | | HORAS DE SOL | ESTACIONES | TEMPERAT. | | PRECIPITAC. | | HORAS DE SOL |
|---------------------------|-----------|------|-------------|-------|--------------|--|-----------|------|-------------|-------|--------------|
| | Máx. | Mín. | Día | Noche | | | Máx. | Mín. | Día | Noche | |
| ANDALUCÍA | | | | | | Valladolid..... | 11 | -2 | | | 10,3 |
| Almería (Aeropuerto) | 13 | 8 | 2,0 | 21,0 | 0,5 | Valladolid / Villanubla | 9 | -4 | | | 10,7 |
| Cádiz | 16 | | | | | Zamora | | -2 | | | 9,3 |
| Ceuta | 15 | 11 | 6,0 | | 6,5 | CATALUÑA | | | | | |
| Córdoba (Aeropuerto) | 16 | | | | | Barcelona | | | | | |
| Granada (Aeropuerto) | 11 | 5 | 0,3 | IP | 4,9 | Barcelona (Aerop.).... | 15 | 6 | | | 9,5 |
| Huelva | 17 | 7 | | | 10,2 | Gerona (Aeropuerto).. | 14 | 3 | | | 10,0 |
| Jaén..... | 10 | 5 | 0,4 | | 4,9 | Lérida..... | 15 | -2 | | | 9,8 |
| Jerez de la Front. (A) | 16 | 5 | | | 10,1 | Montserrat | | | | | |
| Málaga (Aeropuerto).. | 17 | 11 | | | 6,0 | Reus (Aeropuerto).... | 16 | 4 | | | 9,9 |
| Melilla | 12 | 9 | 28,0 | 29,0 | 0,0 | Tarragona..... | 15 | 8 | | | |
| Sevilla (Aeropuerto).. | | | | | | Tortosa | 16 | 7 | | | 9,5 |
| Tarifa | 14 | 8 | | | 8,2 | EXTREMADURA | | | | | |
| ARAGÓN | | | | | | Badajoz / Talavera R. | 15 | 3 | | | 10,3 |
| Calamocha..... | 8 | -6 | | | 9,5 | Cáceres | 11 | 2 | | | 10,7 |
| Daroca | 9 | -3 | | | 10,0 | GALICIA | | | | | |
| Huesca / Monflorite.. | 13 | 3 | | | 10,2 | El Ferrol | | | | | |
| Teruel | 12 | -3 | | | 7,3 | La Coruña | 14 | 8 | | | 10,5 |
| Zaragoza | | | | | | Lugo (P. C.) | 14 | -1 | | | 8,0 |
| Zaragoza (Aerop.) | 13 | -1 | | | 9,7 | Monteventoso..... | | | | | |
| ASTURIAS | | | | | | Orense | 17 | 0 | | | 9,7 |
| Avilés (Aeropuerto)... | 12 | 4 | | | 9,7 | Pontevedra | 14 | | | | |
| Gijón..... | 12 | 2 | | | 9,6 | Santiago C / Labacolla | 15 | 3 | | IP | 9,2 |
| Oviedo | 11 | 2 | | | 10,4 | Vigo | 13 | 7 | | | 9,8 |
| BALEARES | | | | | | Vigo (Aeropuerto).... | 13 | 4 | | | 10,0 |
| Ibiza (Aeropuerto).... | 15 | 13 | | | 0,0 | LA RIOJA | | | | | |
| Mahón (Aeropuerto) . | 15 | 11 | | | 8,5 | Logroño..... | | | | | |
| Palma Mallorca (A.).. | 15 | 12 | | | 4,8 | Logroño / Agoncillo... | 11 | -3 | | | 1,2 |
| CANARIAS | | | | | | MADRID | | | | | |
| Fuerteventura (A.).... | 19 | 14 | | | 6,6 | Madrid / Barajas | 13 | 0 | | | 11,1 |
| Hierro (Aeropuerto)... | | | | | | Madrid (Cdad. Univ.) | 15 | 4 | | | |
| Izaña | 0 | | | | | Madrid (Retiro) | 11 | 5 | | | |
| La Palma (Aerop.) ... | 18 | 16 | 0,5 | 0,5 | 3,1 | Navacerrada | 0 | -3 | | | 10,0 |
| Lanzarote (Aerop.) ... | 18 | 13 | | | 8,4 | MURCIA | | | | | |
| Las Palmas (Aerop.) . | 20 | 15 | | 0,3 | 4,8 | Cartagena | 11 | 9 | 3,0 | 5,0 | |
| Santa Cruz Tenerife.. | 19 | 15 | 0,2 | 0,2 | 6,5 | Murcia | 11 | 9 | 8,0 | 3,0 | 0,0 |
| Tenerife Norte (A.)... | 13 | 10 | | | 5,5 | Murcia / Alcantarilla. | 10 | 9 | 8,0 | 3,0 | 0,0 |
| Tenerife Sur (Aerop.) | 20 | 14 | | | 3,6 | San Javier | 13 | | 4,0 | | |
| CANTABRIA | | | | | | NAVARRA | | | | | |
| Santander | 13 | 4 | | | 10,5 | Pamplona..... | | -2 | | | 8,7 |
| Santander (Aerop.) ... | 13 | 1 | | | 10,1 | PAÍS VASCO | | | | | |
| CASTILLA-LA MANCHA | | | | | | Bilbao (Aeropuerto)... | 13 | 0 | | | 9,4 |
| Albacete / Los Llanos | 8 | 1 | | | 3,1 | San Sebastián | 8 | 4 | | | 10,1 |
| Ciudad Real | 12 | 3 | | | 7,6 | San Sebastián (A.).... | 12 | 1 | | | 9,6 |
| Cuenca | 11 | 2 | | | | Vitoria (Aeropuerto).. | 9 | -3 | | | |
| Guadalajara | 13 | | | | | VALENCIA | | | | | |
| Molina de Aragón.... | 8 | -5 | | | 10,3 | Alicante | 14 | 10 | | 1,0 | 0,3 |
| Toledo | 13 | 1 | | | 10,8 | Alicante (Aeropuerto) | 14 | 11 | | 3,0 | 0,0 |
| CASTILLA-LEÓN | | | | | | Castellón..... | 14 | 11 | | | 5,0 |
| Ávila | 7 | -4 | | | 7,8 | Valencia | 13 | | IP | | |
| Burgos | | | | | | Valencia (Aeropuerto) | 13 | 11 | | | 1,2 |
| Burgos (Aeropuerto).. | 7 | -4 | | | 8,2 | NOTA: Las temperaturas se expresan en °C y las precipitaciones en litros por metro cuadrado. IP es "precipitación inapreciable" (inferior a 0,1 l/m ²). | | | | | |
| León / Virgen Camino | 10 | -4 | | | 10,6 | Las máximas y las precipitaciones de día son de 06 a 18 TMG de ayer. Las mínimas y las precipitaciones de noche son de 18 TMG de ayer a 06 TMG de hoy. Las horas de sol son de ayer. | | | | | |
| Palencia | 8 | -4 | | | | | | | | | |
| Ponferrada | 12 | -1 | | | | | | | | | |
| Salamanca | | | | | | | | | | | |
| Salamanca / Matacán. | 9 | -2 | | | 9,8 | | | | | | |
| Segovia..... | 9 | 0 | | | 9,7 | | | | | | |
| Soria | 9 | -3 | | | 10,7 | | | | | | |

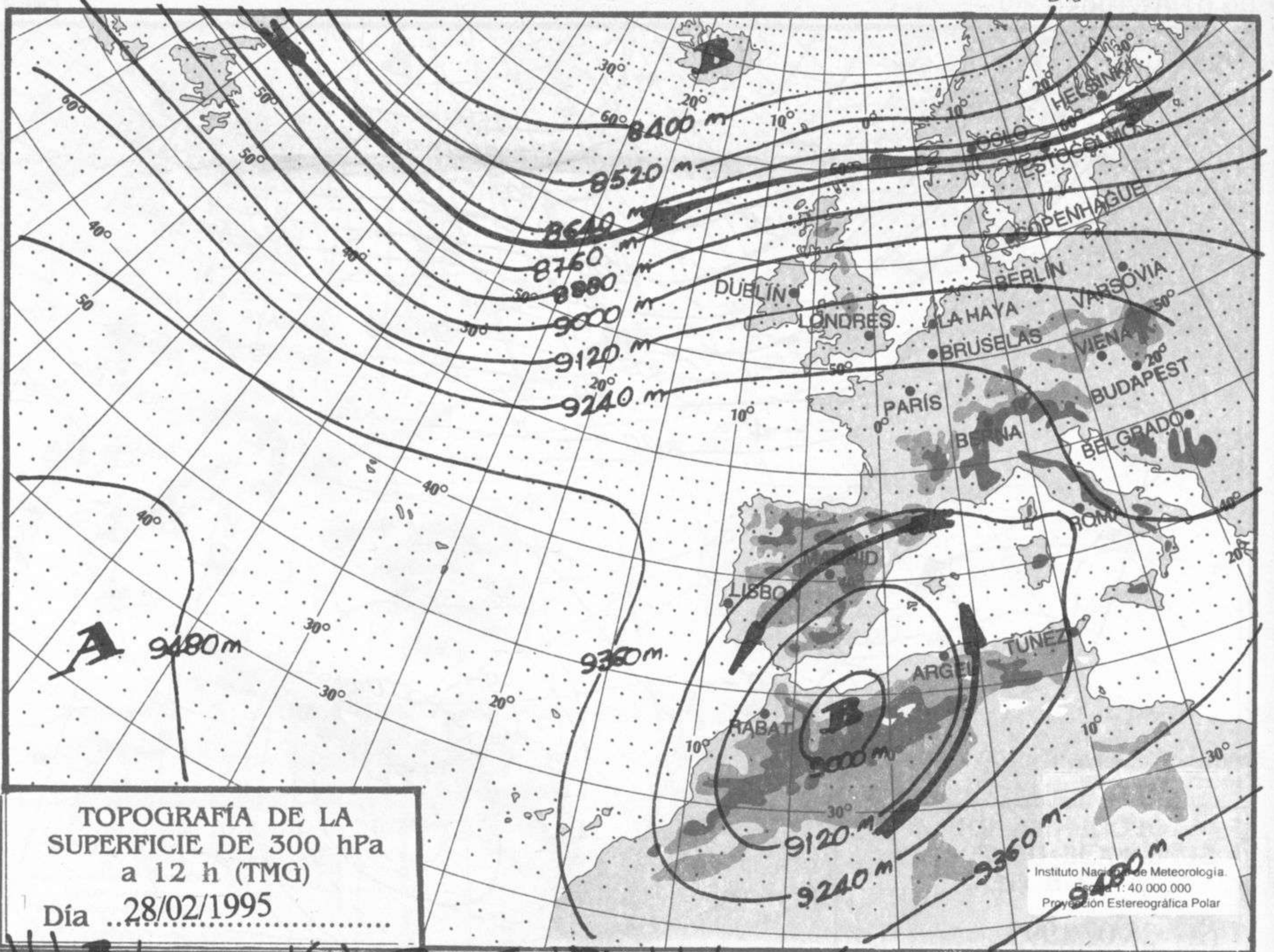
INFORMACIÓN GENERAL

Durante las últimas 24 horas estuvo **muy nuboso** en el SURESTE PENINSULAR, MAR DE ALBORÁN y ÁREA DEL ESTRECHO con **lluvias** y **chubascos localmente moderados** y **ocasionalmente tormentosos**. Han destacado los 57 l/m² de MELILLA y 23 l/m² de ALMERÍA. En CANARIAS hubo **intervalos nubosos** con **algunas precipitaciones débiles**. Los vientos han sido del **NE moderados** con **intervalos fuertes** en el TERCIO ESTE PENINSULAR, BALEARES y CANARIAS. En el RESTO DE ESPAÑA **flojos** de componente W.



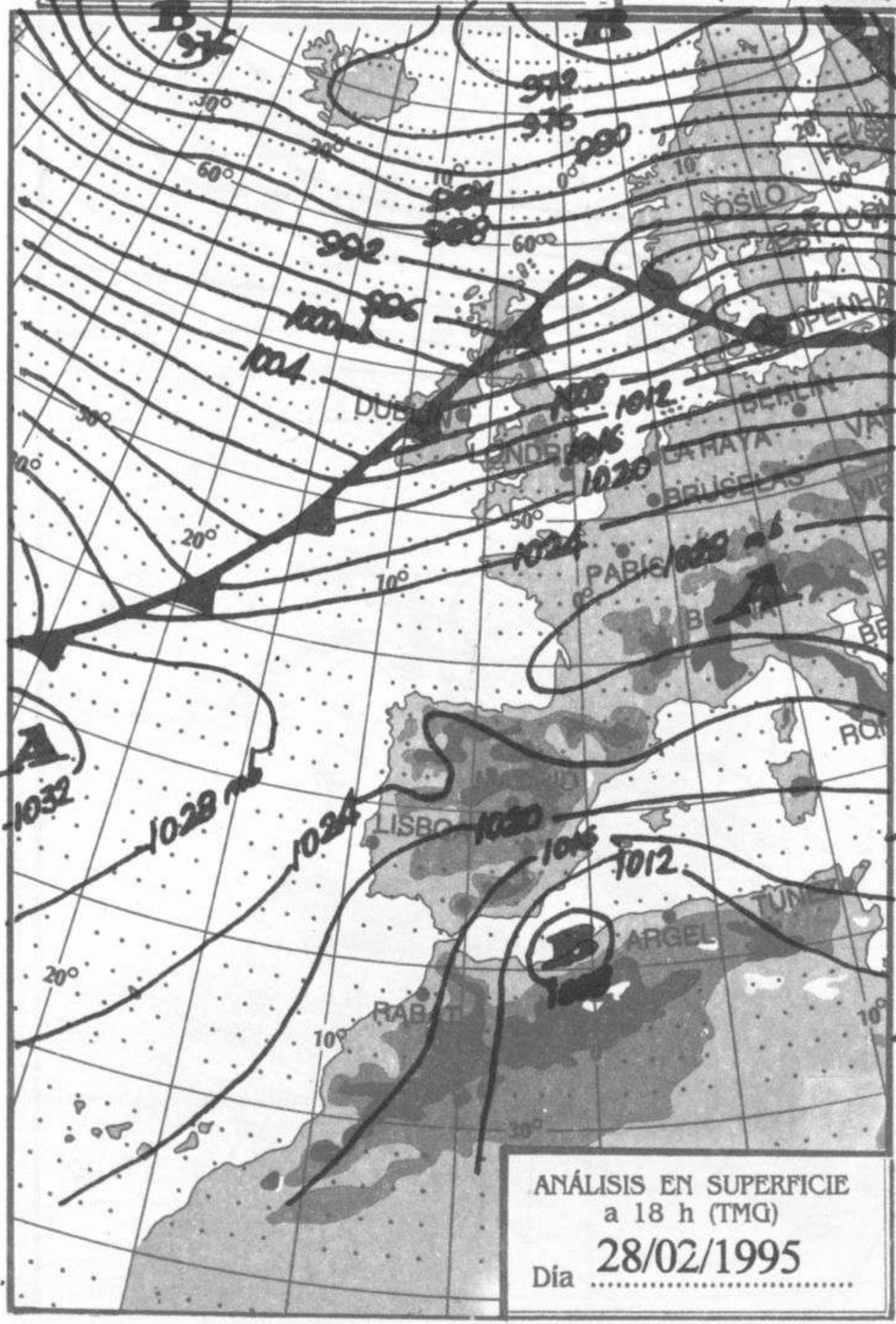
hPa
060
050
040
030
020
010
000
990
980
970
960
950
940
hPa
1000
900
800
700
600
500
400
300
200
100
0



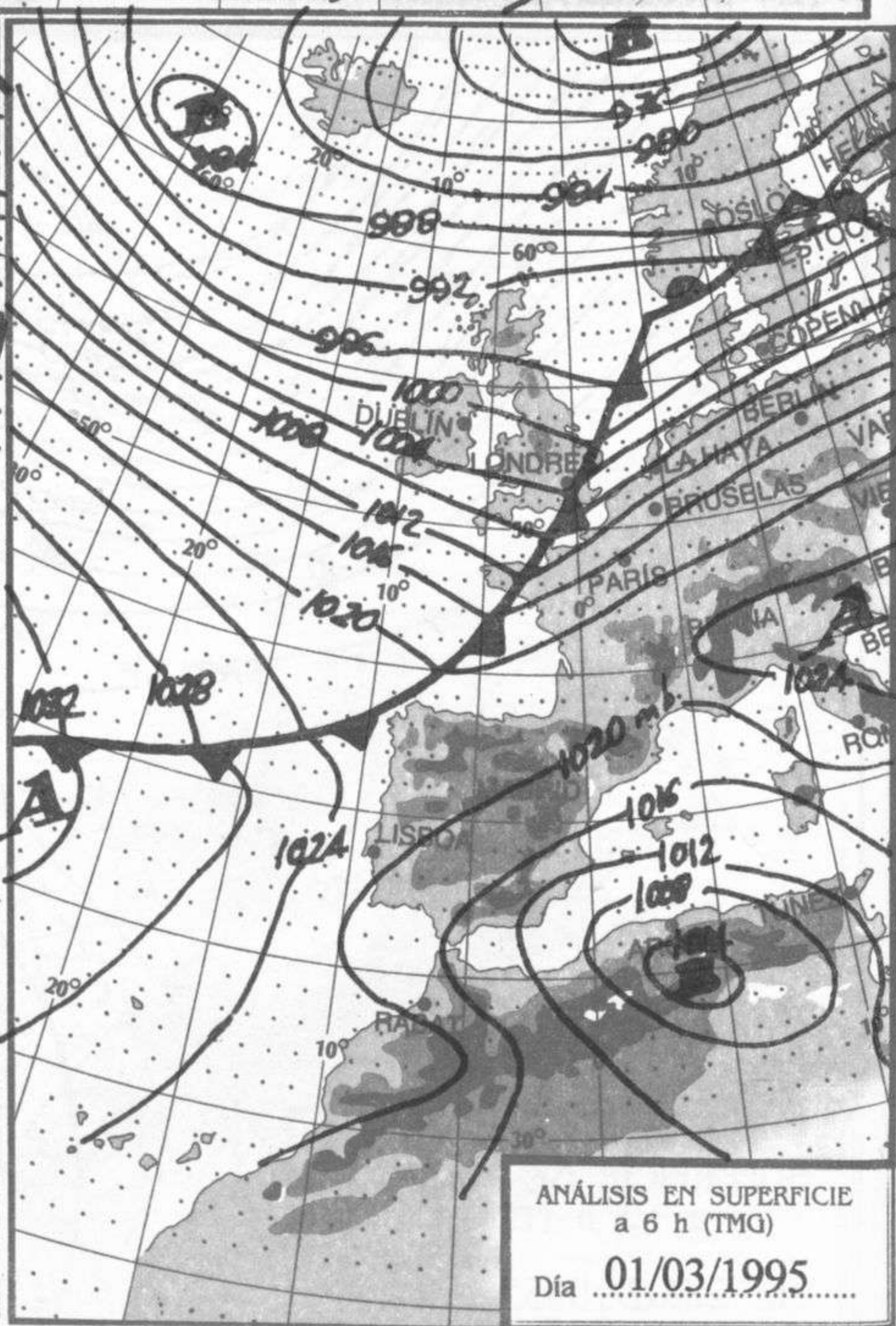


TOPOGRAFÍA DE LA SUPERFICIE DE 300 hPa a 12 h (TMG)
Día 28/02/1995

Instituto Nacional de Meteorología.
Escala 1: 40 000 000
Proyección Estereográfica Polar



ANÁLISIS EN SUPERFICIE a 18 h (TMG)
Día 28/02/1995



ANÁLISIS EN SUPERFICIE a 6 h (TMG)
Día 01/03/1995