

BOLETIN Meteorológico

MOPT

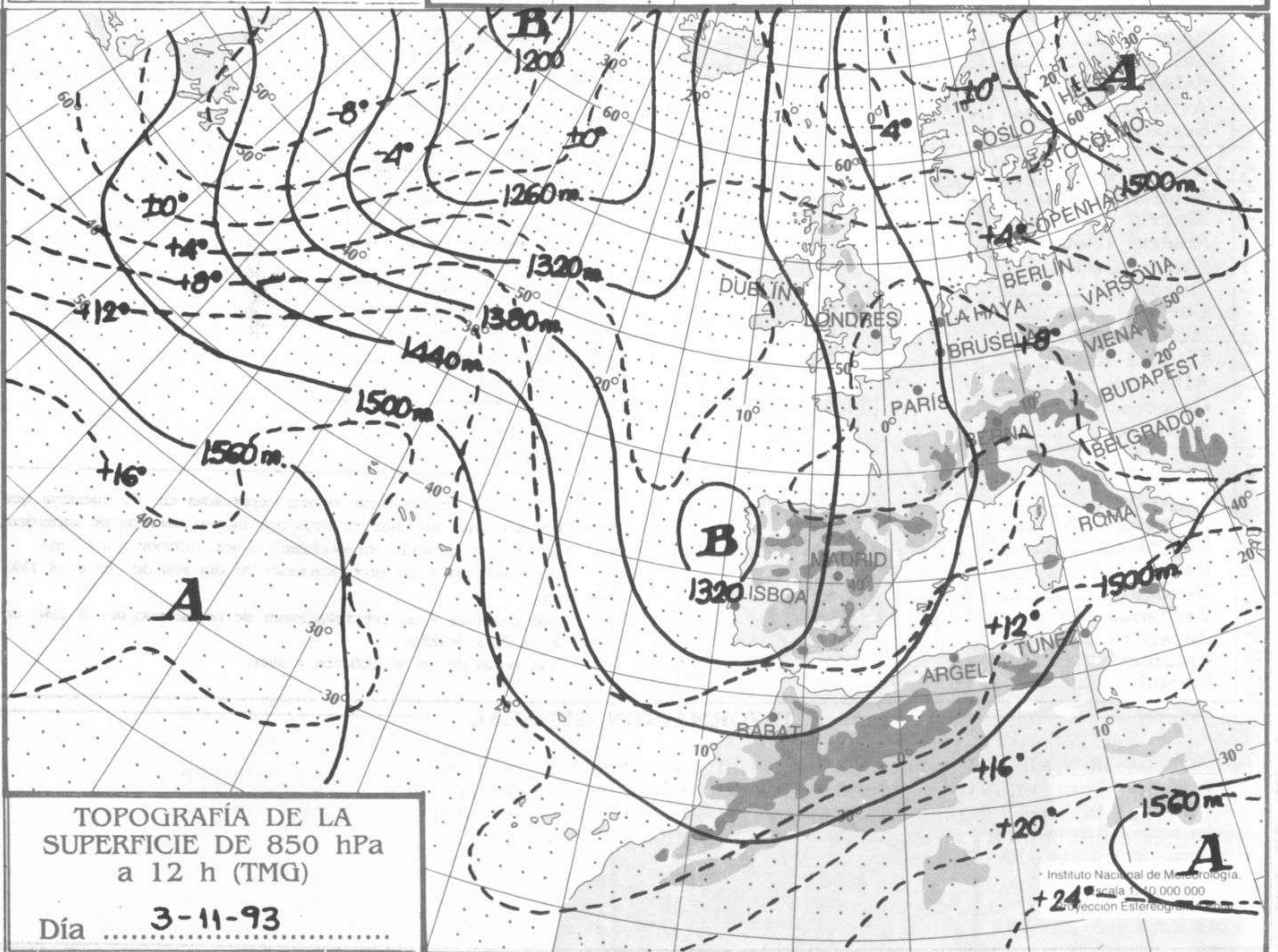
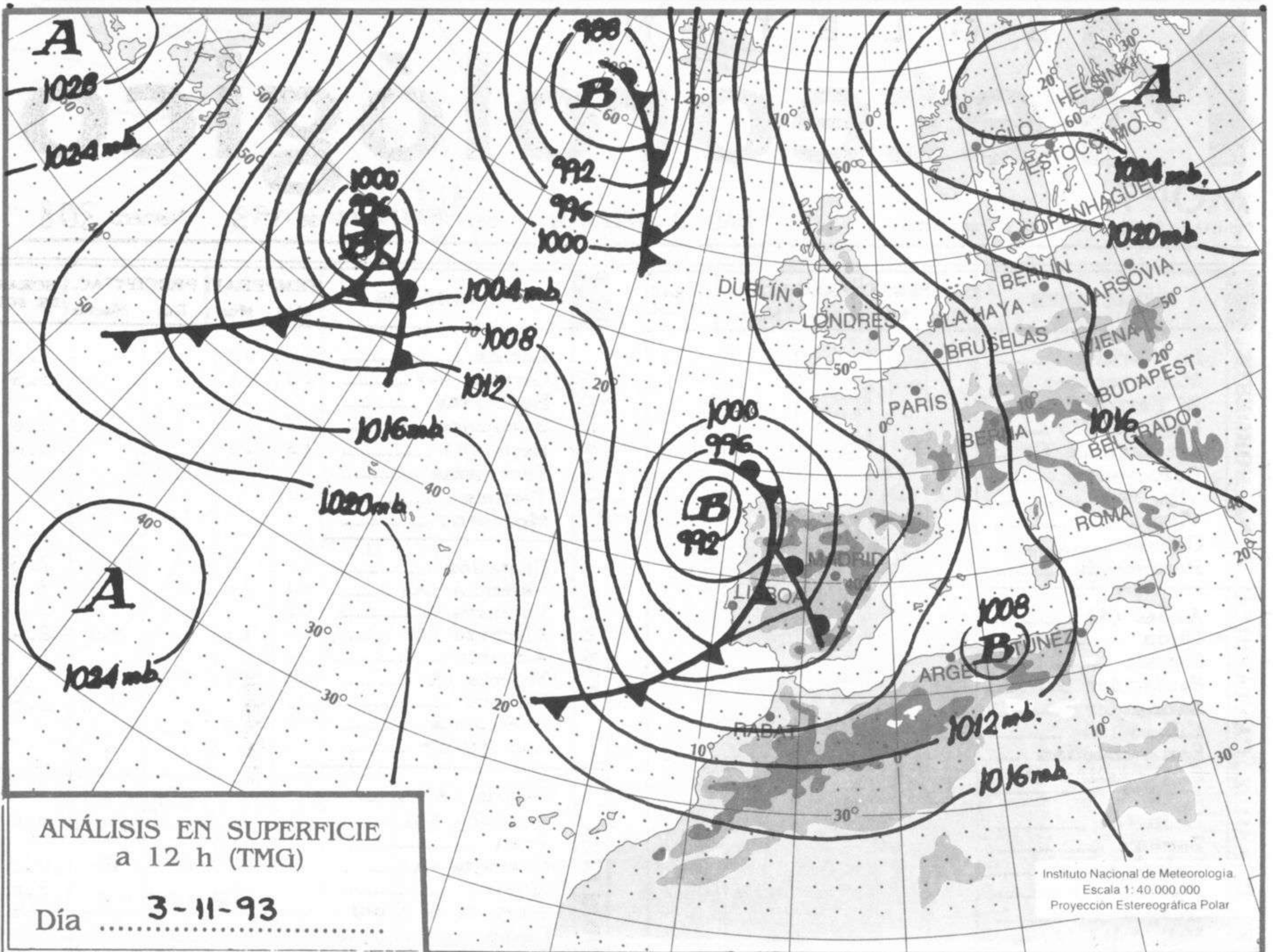
Ministerio de Obras Públicas y Transportes

MADRID, Jueves, 4. de Noviembre de 1993 Número 308

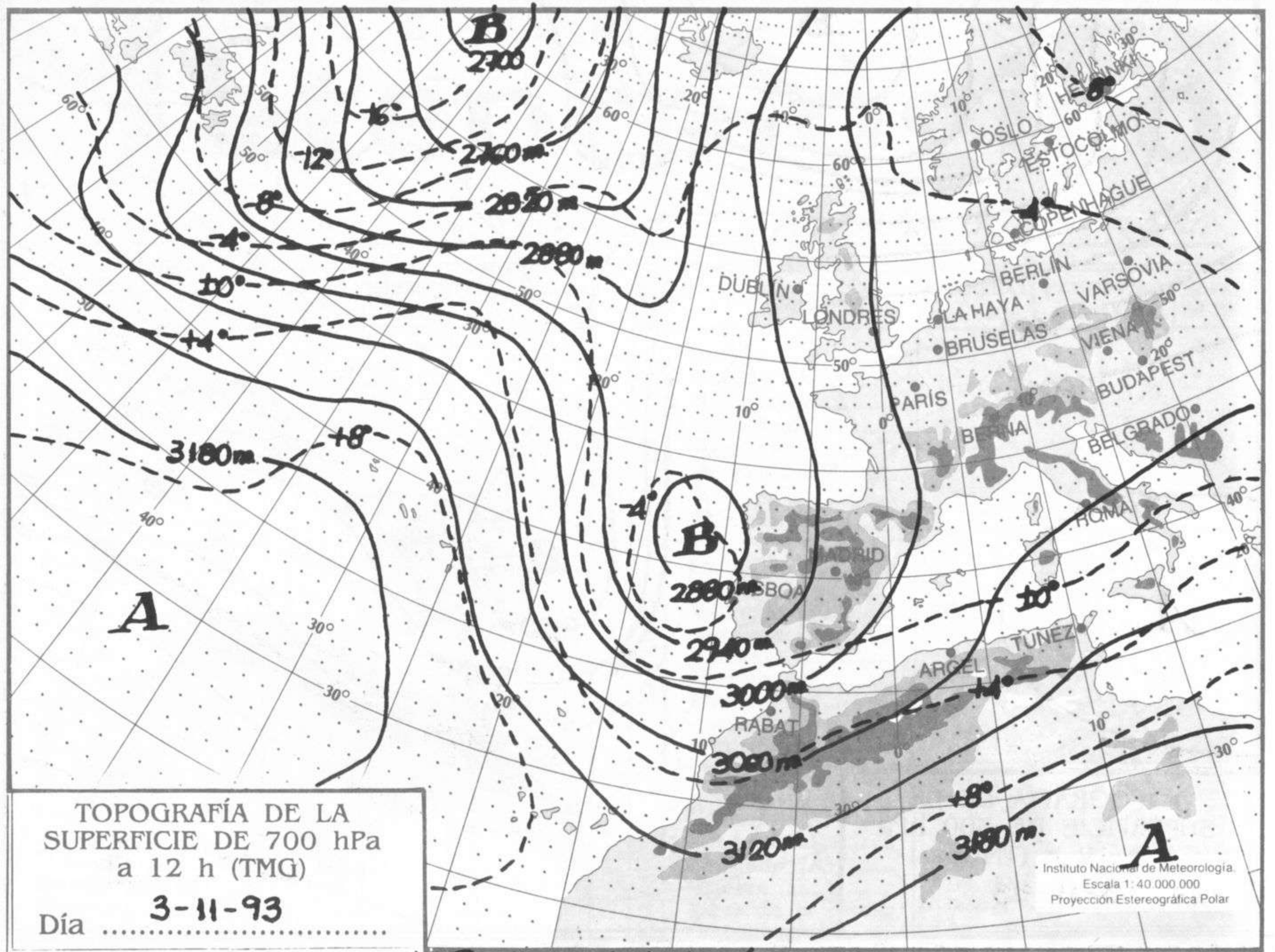
ESTACIONES	TEMPERAT.		PRECIPITAC.		HORAS DE SOL	ESTACIONES	TEMPERAT.		PRECIPITAC.		HORAS DE SOL			
	Máx.	Mín.	Día	Noche			Máx.	Mín.	Día	Noche				
ZONA NOROESTE	La Coruña	19	12			3.0	CATALUÑA	Lérida	19	12		4.2		
	Monteventoso							Gerona (A)	20	11		3.9		
	El Ferrol							Barcelona						
	Lugo (P. C.)	18	4			4.3		Barcelona (A)	19	14		3.8		
	Santiago de C. ...	15	7			0.7		Reus (A)	19	15		6.8		
	Pontevedra	15	11			0.0		Tarragona						
	Vigo (A)	13	10			0.6		Tortosa	21					
	Vigo	15	13	1.0		0.0		Montseny						
	Orense	16	10	0.6		0.7								
	Ponferrada	15	9											
Z. CANTÁBRICA	Avilés (A)	20	11			7.0	LEVANTE	Castellón	22	13	18.0	7.3		
	Gijón	21	9			6.1		Valencia (A)	21	14	7.0	7.8		
	Oviedo	19	11			5.0		Valencia	21					
	Santander (A)	21						Alicante (A)	20	14	6.0	2.4		
	Santander	21	14			4.8		Alicante	20					
	Bilbao (A)	20	10			6.8		Murcia (A)	20	14	IP	0.7		
	San Sebastián ...	18	15			6.3		Murcia	21	13		0.8	2.5	
	S. Sebastián (A) .	22	10			6.6		Cartagena	20	14	0.2			
						San Javier	19		0.2					
CUENCA DEL DUERO	León (A)		7		0.5	0.0	ANDALUCÍA	Sevilla (A)						
	Zamora		6		0.6	0.7		Córdoba (A)	15	7	33.0	5.0	0.0	
	Palencia							Jaén						
	Burgos (A)	14	8		1.0	1.7		Granada (A)	16	5	13.0	4.0	0.2	
	Burgos							Huelva		6			2.6	
	Valladolid (A)							Jerez de la Front.	17	9	23.0	0.4	0.5	
	Valladolid	15	6	IP	1.0	2.1		Cádiz						
	Soria	12	7		1.0	0.0		Tarifa	18	17	24.0	7.0	0.0	
	Salamanca							Málaga (A)	17	10	24.0		0.0	
	Salamanca (A)	13	6	2.0	0.4	0.3		Almería (A)	19	11	18.0	1.0	0.0	
	Ávila	9	5	8.0	3.0	0.9								
	Segovia	12	6	1.0	7.0	0.4		BALEARES	Palma de M. (A)	19	11	14.0	1.0	0.0
						Mahón (A)	19		15	16.0	IP	0.0		
						Ibiza (A)	19		16	8.0	7.0	0.0		
C. TAJO / GUADIANA	Navacerrada	3	-1	18.0	15.0	0.0	CANARIAS	Sta. C. Tenerife ..	24	20				
	Madrid/Barajas ...	13	9	6.0	14.0	0.0		Tenerife Norte (A)	21					
	Madrid (C. Univ.)	12	9	8.0	10.0			Tenerife Sur (A)	26	19				
	Madrid (Retiro) ..							Izaña	13	8				
	Guadalajara	12		1.0				Las Palmas (A) ..	25	18		1.0		
	Toledo	15	7	2.0	0.5	0.1		Fuerteventura (A)	25					
	Cuenca	13	7	IP	10.0	0.7		Lanzarote (A)	24	16		1.0		
	Molina de Aragón	15	7		3.0	4.6		La Palma (A)	24	18				
	Ciudad Real	14	7	5.0	1.0	0.0		Hierro (A)						
	Albacete (A)	15	8		16.0	0.9								
	Cáceres	13	6	21.0		1.4		CEUTA Y MELILLA	Ceuta	18	13	24.0	0.9	
	Badajoz (A)	16		16.0					Melilla	25	13	7.0	8.0	
	CUENCA DEL EBRO	Vitoria (A)	17	8				6.3	<p>NOTA: Las temperaturas vienen expresadas en °C, mientras que las precipitaciones lo están en litros por metro cuadrado de superficie. IP es "precipitación inapreciable", o sea, inferior a 0,1 l/m². Las máximas y las precipitaciones de día son de 06 a 18 TMG de ayer. Las mínimas y las precipitaciones de noche son de 18 TMG de ayer a 06 TMG de hoy. Las horas de sol se refieren a ayer.</p>					
Logroño														
Logroño (A)														
Pamplona			8			6.4								
Huesca (A)		16	9			4.3								
Daroca		16												
Zaragoza (A)		19	11			7.2								
Zaragoza														
Calamocha		16	7		2.0	7.6								
Teruel	16	9		0.3	6.3									

INFORMACIÓN GENERAL

EN LAS ÚLTIMAS 24 HORAS HA LLOVIDO EN NUMEROSOS LUGARES DE LA PENINSULA, BALEARES Y CANARIAS; DURANTE LA NOCHE PASADA SE REGISTRARON 18 L/M² EN CASTELLÓN, 16 EN ALBACETE (A) Y 14 EN MADRID (BARAJAS); NEVO EN EL SISTEMA CENTRAL DONDE SE REGISTRARON 15 L/M² EN NAVACERRADA.



hPa



hPa

