

Meteorológico

MOPT

Ministerio de Obras Públicas y Transportes

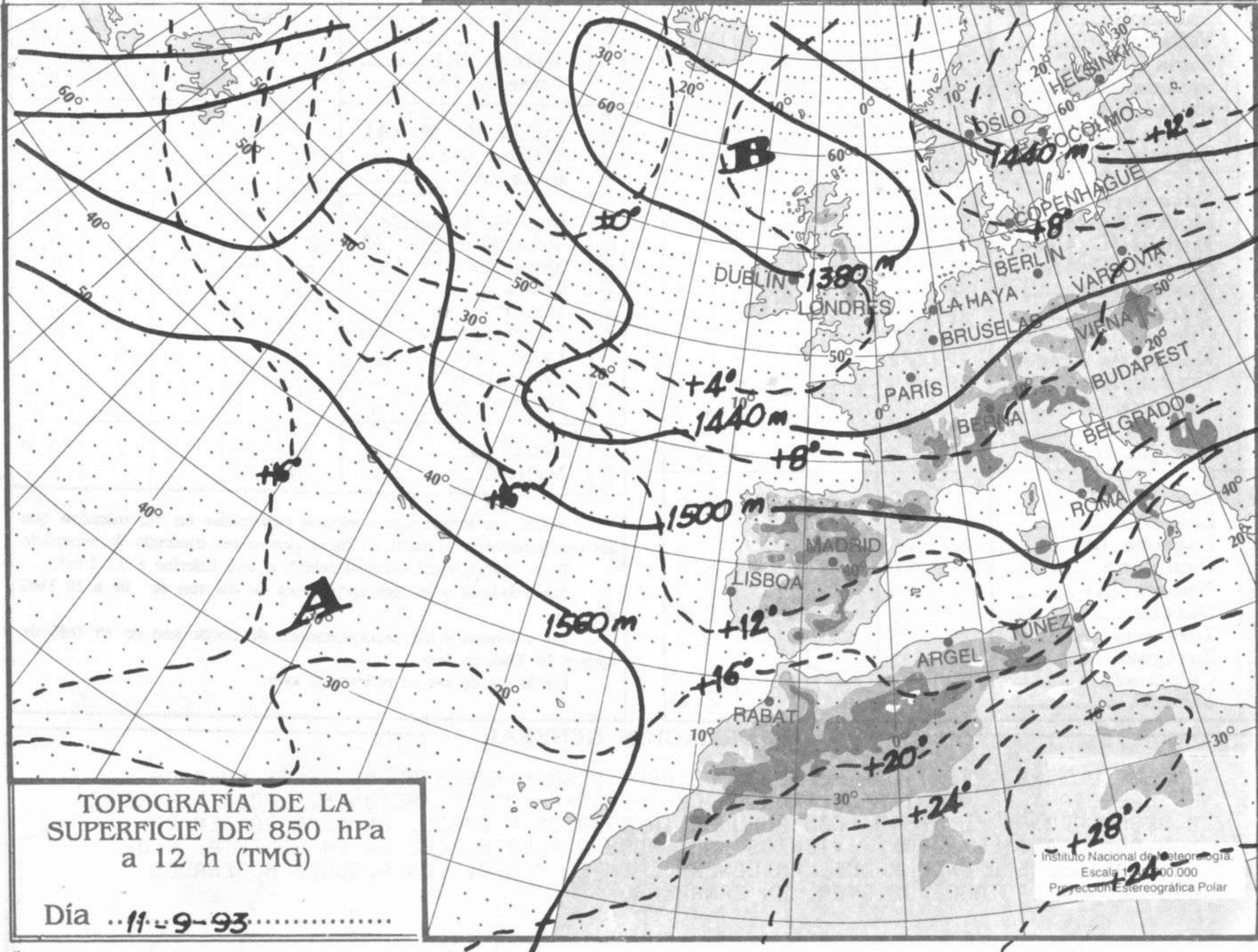
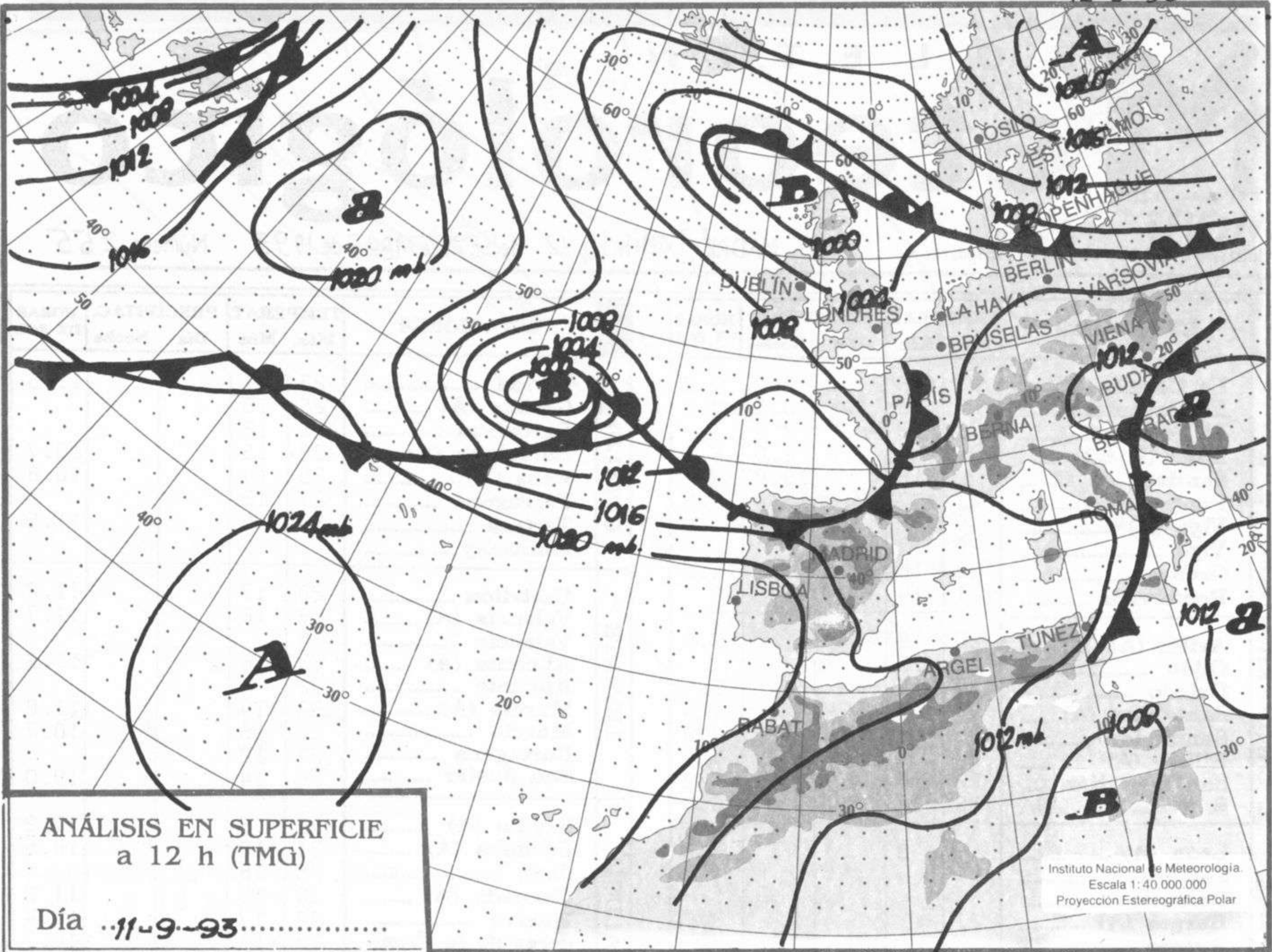
MADRID DOMINGO, 12 de SEPTIEMBRE de 1993

Número 255

ESTACIONES	TEMPERAT.		PRECIPITAC.		HORAS DE SOL	ESTACIONES	TEMPERAT.		PRECIPITAC.		HORAS DE SOL	
	Máx.	Mín.	Día	Noche			Máx.	Mín.	Día	Noche		
ZONA NOROESTE	La Coruña	21	18	1.0	2.0	7.2	CATALUÑA	Lérida	27	11		11.3
	Monteventoso		16		0.3	7.2		Gerona (A)	25	13		
	El Ferrol		19		7.0			Barcelona	25	18		
	Lugo (P. C.)	21	15	2.0	2.0	6.1		Barcelona (A)	26	15		10.7
	Santiago de C. ...		15		13.0	4.2		Reus (A)	29	14		10.8
	Pontevedra	21	17	4.0	10.0	1.6		Tarragona	27	18		
	Vigo (A)	19	15	5.0	13.0	1.0		Tortosa	30	15		11.5
	Vigo	20	17	2.0				Montseny				
	Orense	24	18	IP	IP	4.8						
	Ponferrada	21	14									
Z. CANTÁBRICA	Avilés (A)	20	12			3.9	LEVANTE	Castellón	28	17		11.2
	Gijón	20	12					Valencia (A)	29	16		11.7
	Oviedo	20	12			5.8		Valencia	28			
	Santander (A)	23	12			4.4		Alicante (A)	33	16		11.3
	Santander	23	15			4.8		Alicante	32			
	Bilbao (A)	24	13			4.4		Murcia (A)	32	14		11.0
	San Sebastián	22	14			5.2		Murcia	32	15		10.7
	S. Sebastián (A) ..	22	14			5.2		Cartagena	27	18		
	S. Sebastián (A) ..	26	13			5.7		San Javier	29	14		10.0
CUENCA DEL DUERO	León (A)	19	8			3.8	ANDALUCÍA	Sevilla (A)	32	15		10.2
	Zamora	21						Córdoba (A)	31	15		10.6
	Palencia							Jaén	25	16		
	Burgos (A)	21	11			3.7		Granada (A)	30	10		11.2
	Burgos							Huelva	30	17		11.4
	Valladolid (A)	21	9			8.1		Jerez de la Front.	28	13		10.7
	Valladolid	23	10			10.3		Cádiz	25	19		
	Soria	21	9			8.7		Tarifa	21	19		11.0
	Salamanca							Málaga (A)	33	18		11.5
	Salamanca (A)	21	9			8.2		Almería (A)	26	17		11.0
	Ávila	20	6			9.4						
Segovia	20	10			7.5	BALEARES	Palma de M. (A) ..	29	13		10.0	
C. TAJO / GUADIANA	Navacerrada	13	7				7.4	Mahón (A)	27	19		8.7
	Madrid/Barajas ...	27	10				9.8	Ibiza (A)	30	20		11.1
	Madrid (C. Univ.) ..	27	12				CANARIAS	Sta. C. Tenerife ..	26	20		9.1
	Madrid (Retiro) ..	25	14					Tenerife Norte (A)	24	16		8.9
	Guadalajara	26	6			9.9		Tenerife Sur (A) ..	26	19		6.7
	Toledo	26	15			10.2		Izaña	19			
	Cuenca	22	8			9.8		Las Palmas (A) ..	27	20		9.3
	Molina de Aragón ..	22	4			10.1		Fuerteventura (A)	26	21		6.2
	Ciudad Real	26	14			10.1		Lanzarote (A)	26	20		6.3
	Albacete (A)	25	10			11.3		La Palma (A)	25	20		3.2
	Cáceres	25	15			10.9		Hierro (A)	26	22		7.5
Badajoz (A)	27	14			11.2							
CUENCA DEL EBRO	Vitoria (A)	23	9			8.6		ESTRIBERO	Ceuta	29	22	
	Logroño	26	9			10.5	Melilla		28	22		11.6
	Logroño (A)	26	8			10.5	<p>NOTA: Las temperaturas vienen expresadas en °C, mientras que las precipitaciones lo están en litros por metro cuadrado de superficie. IP es "precipitación inspreciable", o sea, inferior a 0,1 l/m². Las máximas y las precipitaciones de día son de 06 a 18 TMG de ayer. Las mínimas y las precipitaciones de noche son de 18 TMG de ayer a 06 TMG de hoy. Las horas de sol se refieren a ayer.</p>					
	Pamplona	24	10			5.2						
	Huesca (A)	25	14			9.7						
	Daroca	23	9			10.9						
	Zaragoza (A)	27	15			9.8						
	Zaragoza	27	13									
	Calamocha	23	7			11.3						
	Teruel	25	6			9.8						

INFORMACIÓN GENERAL

EN LAS ÚLTIMAS VEINTICUATRO HORAS PASADAS SE HAN REGISTRADO CIELOS NUBOSOS EN GALICIA Y LA CORNISA CANTÁBRICA CON ALGUNAS PRECIPITACIONES. POCO NUBOSO O DESPEJADO EN EL RESTO, CON ALGUNOS INTERVALOS NUBOSOS, EN ESPECIAL EN CANARIAS Y CASTILLA-LEÓN. VIENTOS MODERADOS A FUERTES DEL SW EN GALICIA, FLOJOS VARIABLES O ENCALMADOS, EN GENERAL, EN EL RESTO, CON ALGUNOS MODERADOS DEL NE, EN LA TARDE DE AYER, EN CANARIAS.



Pa

060

050

040

030

020

010

000

990

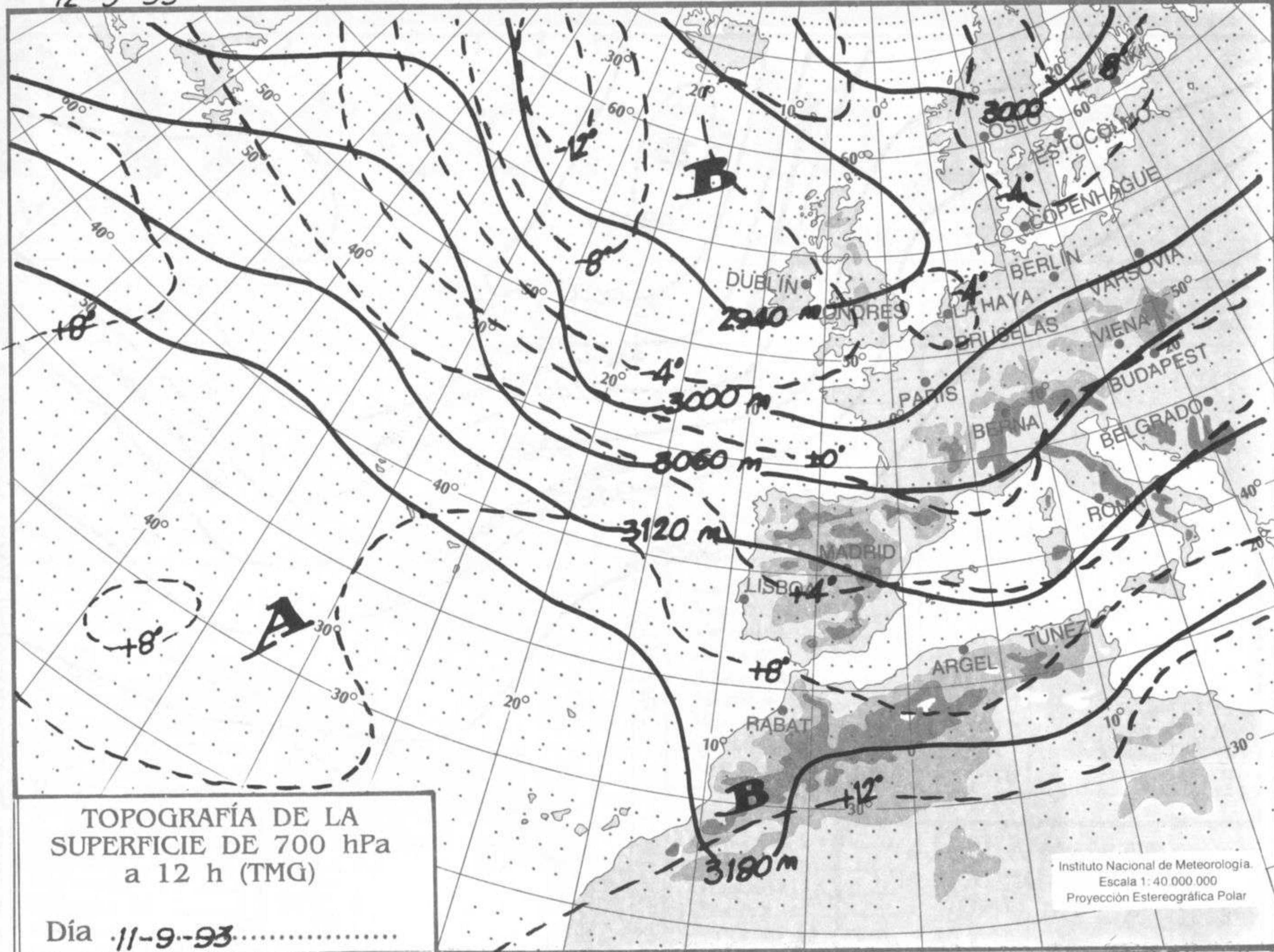
980

970

960

950

940



h.

200

190

180

170

160

150

140

130

120

110

100

90

80

70

60

50

40

