

Meteorológico

MOPT

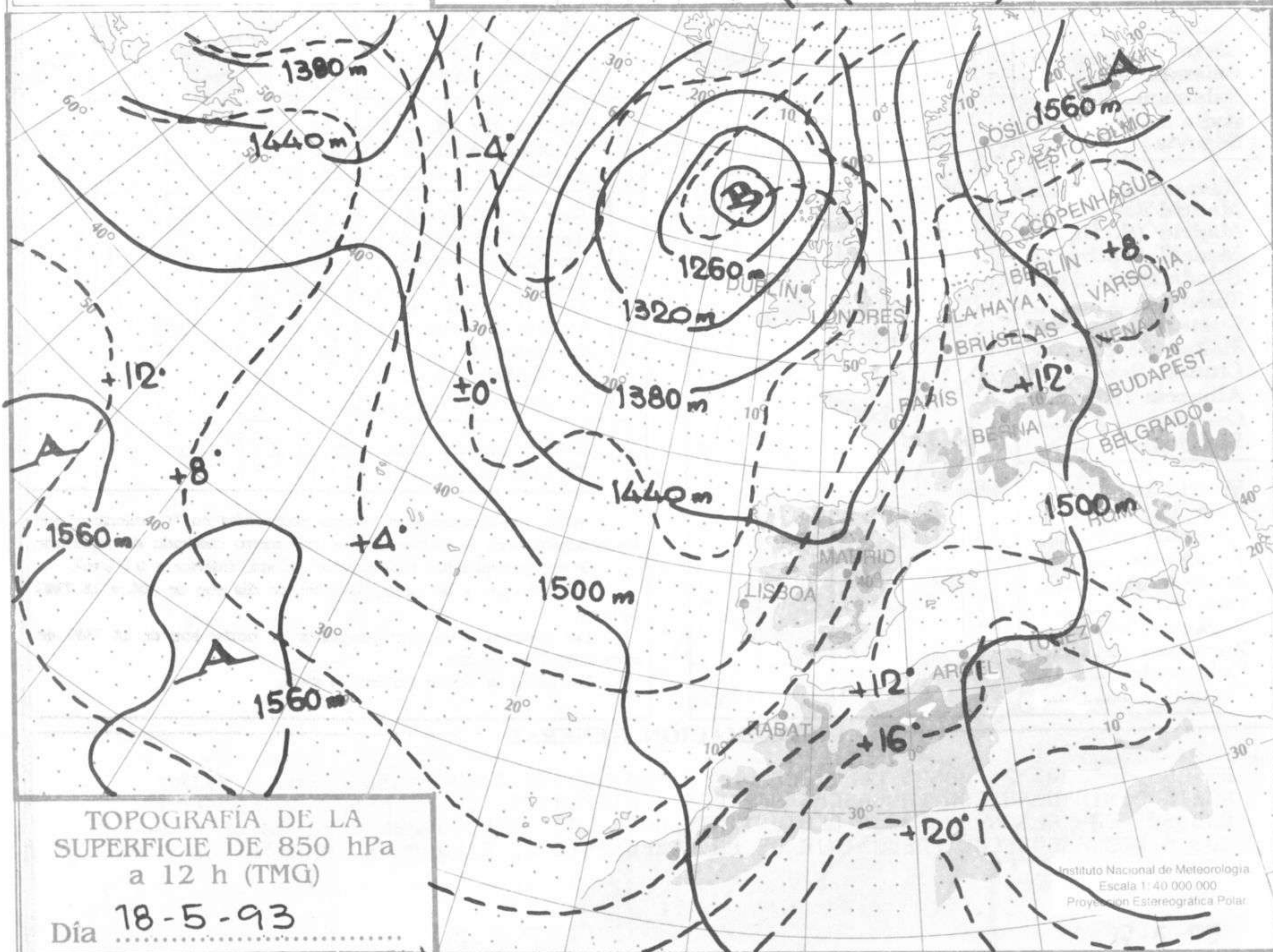
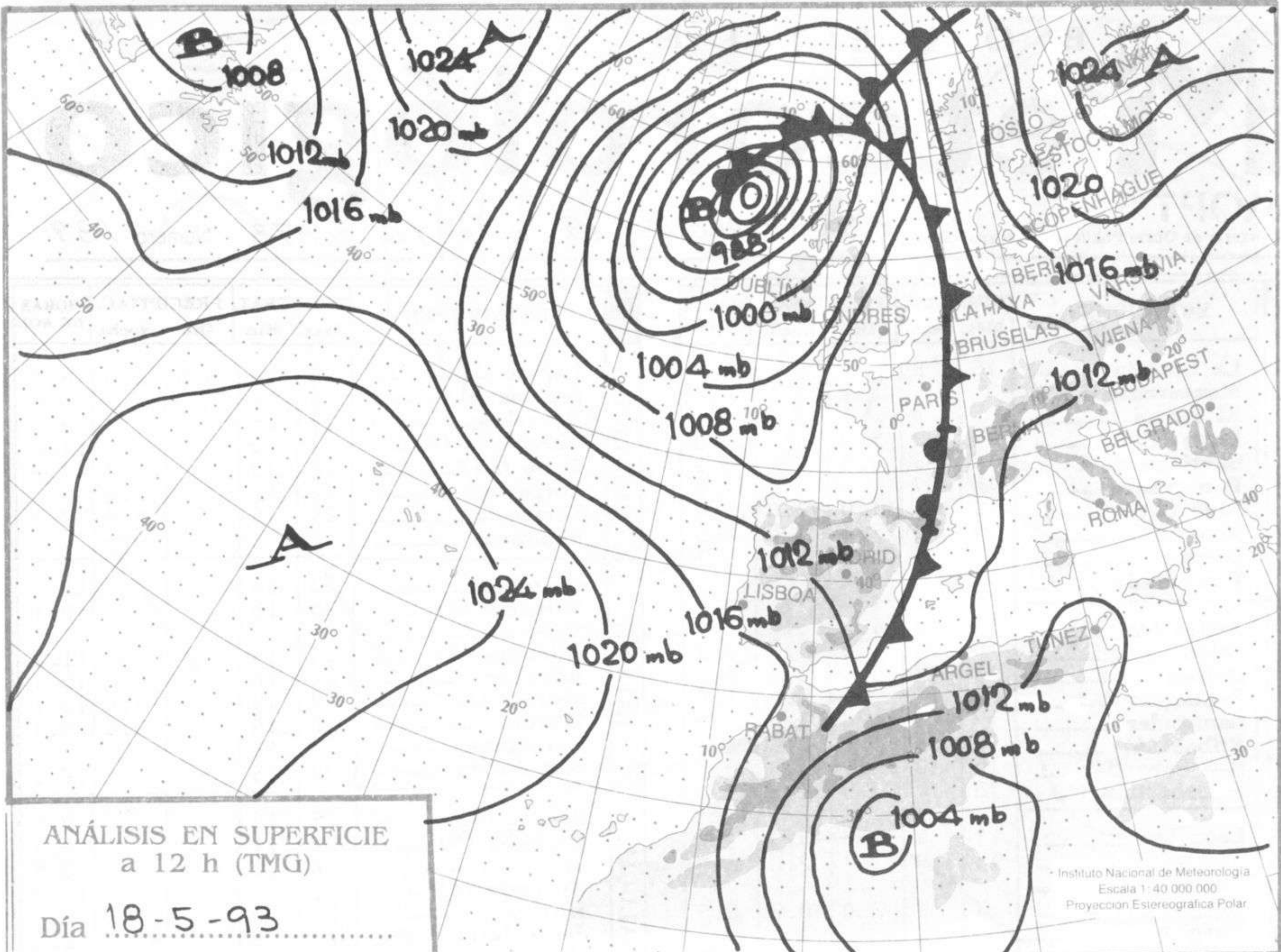
Ministerio de Obras Públicas y Transportes

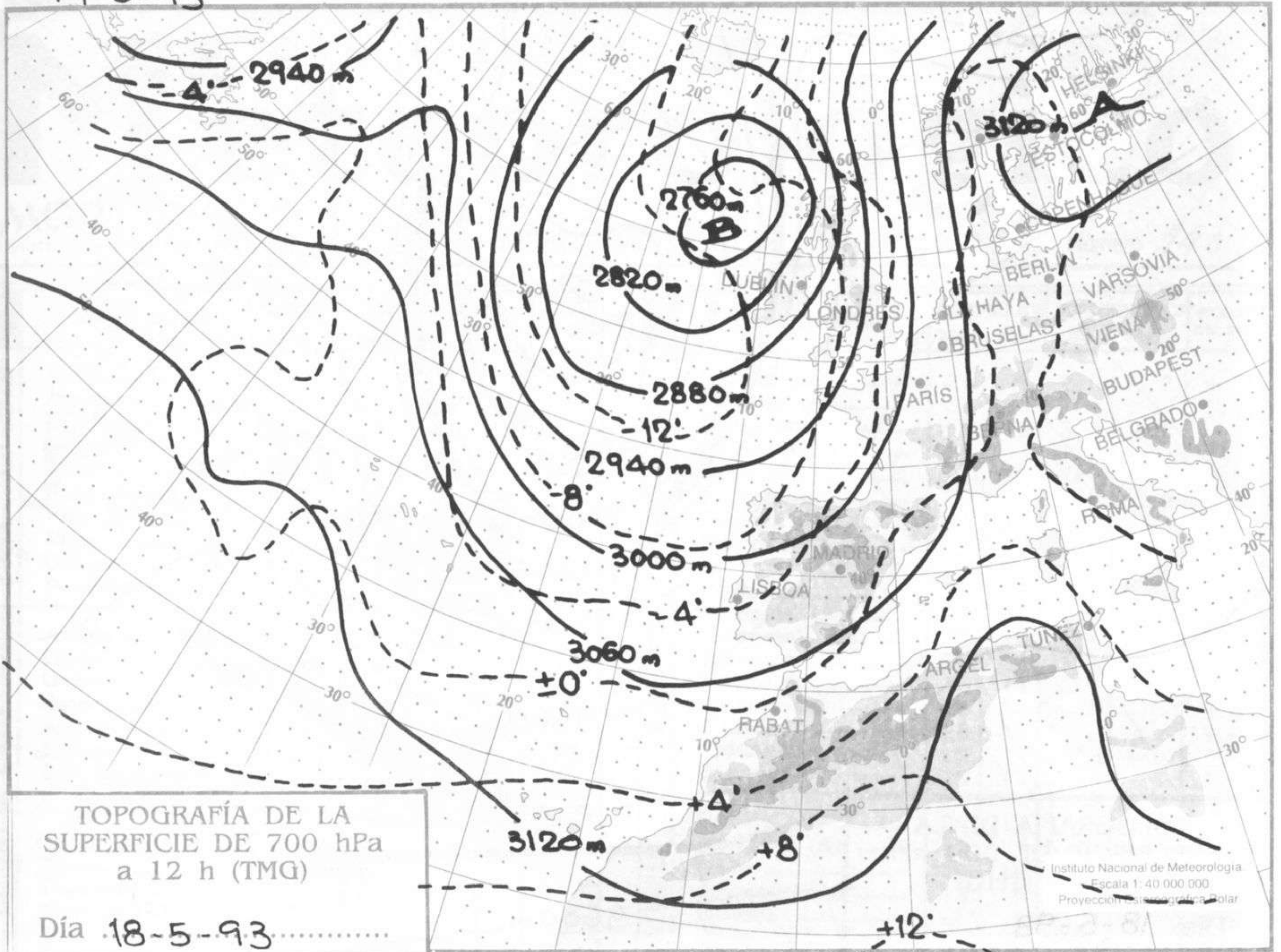
MADRID, *Miércoles*, 19 de *MAYO* de 1993 Número 139

ESTACIONES	TEMPERAT.		PRECIPITAC.		HORAS DE SOL	ESTACIONES	TEMPERAT.		PRECIPITAC.		HORAS DE SOL			
	Máx.	Mín.	Día	Noche			Máx.	Mín.	Día	Noche				
ZONA NOROESTE	La Coruña	15	8			8.0	CATALUÑA	Lérida	25	13	5.0	4.0	8.2	
	Monteventoso							Gerona (A)	20	11			8.9	
	El Ferrol							Barcelona	23	15			0.0	
	Lugo (P. C.)	13	2	5.0		2.9		Barcelona (A)	21	13			11.2	
	Santiago de C. ...	14	5	7.0	2.0	8.2		Reus (A)	22	13		0.7	7.5	
	Pontevedra	16	7	7.0	1.0	7.5		Tarragona	20	15		2.0		
	Vigo (A)	14	6	11.0	2.0	5.4		Tortosa	24	15		8.0	7.9	
	Vigo	15	9	5.0	1.0	6.6		Montseny						
	Orense	16	4	0.9		5.1								
	Ponferrada	13	4	0.7										
Z. CANTÁBRICA	Avilés (A)	16	8	1.0	3.0	2.5	LEVANTE	Castellón	23	16			12.2	
	Gijón	16	10	4.0	3.0	2.2		Valencia (A)	26	16			9.1	
	Oviedo	14	7	4.0	0.6	0.0		Valencia	24					
	Santander (A)	17	11		5.0	1.6		Alicante (A)	24	17			11.2	
	Santander	17	11		3.0	2.3		Alicante	24	16			10.1	
	Bilbao (A)	19	11	IP	0.6	2.3		Murcia (A)	27	14		2.0	10.1	
	San Sebastián ...	16	10	12.0	1.0	0.9		Murcia	28	15		0.6	10.7	
	S. Sebastián (A) .	18	12	7.0	8.0	1.9		Cartagena		16				
								San Javier	24	15			12.1	
CUENCA DEL DUERO	León (A)	11	4		0.3	2.4	ANDALUCÍA	Sevilla (A)	25	10			8.6	
	Zamora	15	8		2.0	6.2		Córdoba (A)	23	11			7.5	
	Palencia							Jaén	18	10	0.8		3.9	
	Burgos (A)	14	4	2.0	0.2	5.5		Granada (A)	22	5			10.3	
	Burgos							Huelva	20	9			6.7	
	Valladolid (A)	14	5		0.7	6.0		Jerez de la Front.	21	9			9.3	
	Valladolid	16	7		1.0	8.0		Cádiz	20	15				
	Soria	14	7	2.0		4.3		Tarifa	18	13	2.0			
	Salamanca	11	4		3.0			Málaga (A)	24	13			7.4	
	Salamanca (A)	14	6	IP	6.0	2.3		Almería (A)	25	15			11.1	
	Ávila	12	5			4.7								
	Segovia	12	6	IP	0.7	0.6		BALEARES	Palma de M. (A)	21	15			0.3
									Mahón (A)	21	17			2.0
						Ibiza (A)	21		17			7.2		
C. TAJO / GUADIANA	Navacerrada	7	0	1.0		0.0	CANARIAS	Sta. C. Tenerife ..	23	18				
	Madrid/Barajas ...	18	8	0.3		6.2		Tenerife Norte (A)	18	13				
	Madrid (C. Univ.)	19	9	0.2				Tenerife Sur (A)	24	17				
	Madrid (Retiro) ..	17	9	0.8				Izaña	11	5				
	Guadalajara	17	7	0.3		3.9		Las Palmas (A) ..	25	18				
	Toledo	17	8	0.3		5.5		Fuerteventura (A)	24	16				
	Cuenca	15	7	1.0		2.4		Lanzarote (A)	25	17				
	Molina de Aragón	15	4	3.0		2.7		La Palma (A)	21	17				
	Ciudad Real	18	10	3.0		5.7		Hierro (A)						
	Albacete (A)	21	8			11.0								
	Cáceres	17	8			4.5								
Badajoz (A)	20	8			5.8	ESTRIBERO	Ceuta	21	15	0.3				
							Melilla	23	15					
CUENCA DEL EBRO	Vitoria (A)	18	9	2.0		3.7	<p>NOTA: Las temperaturas vienen expresadas en °C, mientras que las precipitaciones lo están en litros por metro cuadrado de superficie. IP es "precipitación ins apreciable", o sea, inferior a 0,1 l/m². Las máximas y las precipitaciones de día son de 06 a 18 TMG de ayer. Las mínimas y las precipitaciones de noche son de 18 TMG de ayer a 06 TMG de hoy. Las horas de sol se refieren a ayer.</p>							
	Logroño	20	10	0.7										
	Logroño (A)	20	10			5.7								
	Pamplona	19		16.0										
	Huesca (A)	21	11	0.2	0.3	4.3								
	Daroca	19	8	0.5		5.0								
	Zaragoza (A)	24	12			5.8								
	Zaragoza	23	12	0.2										
	Calamocha	19	5			5.6								
	Teruel	21	6			10.9								

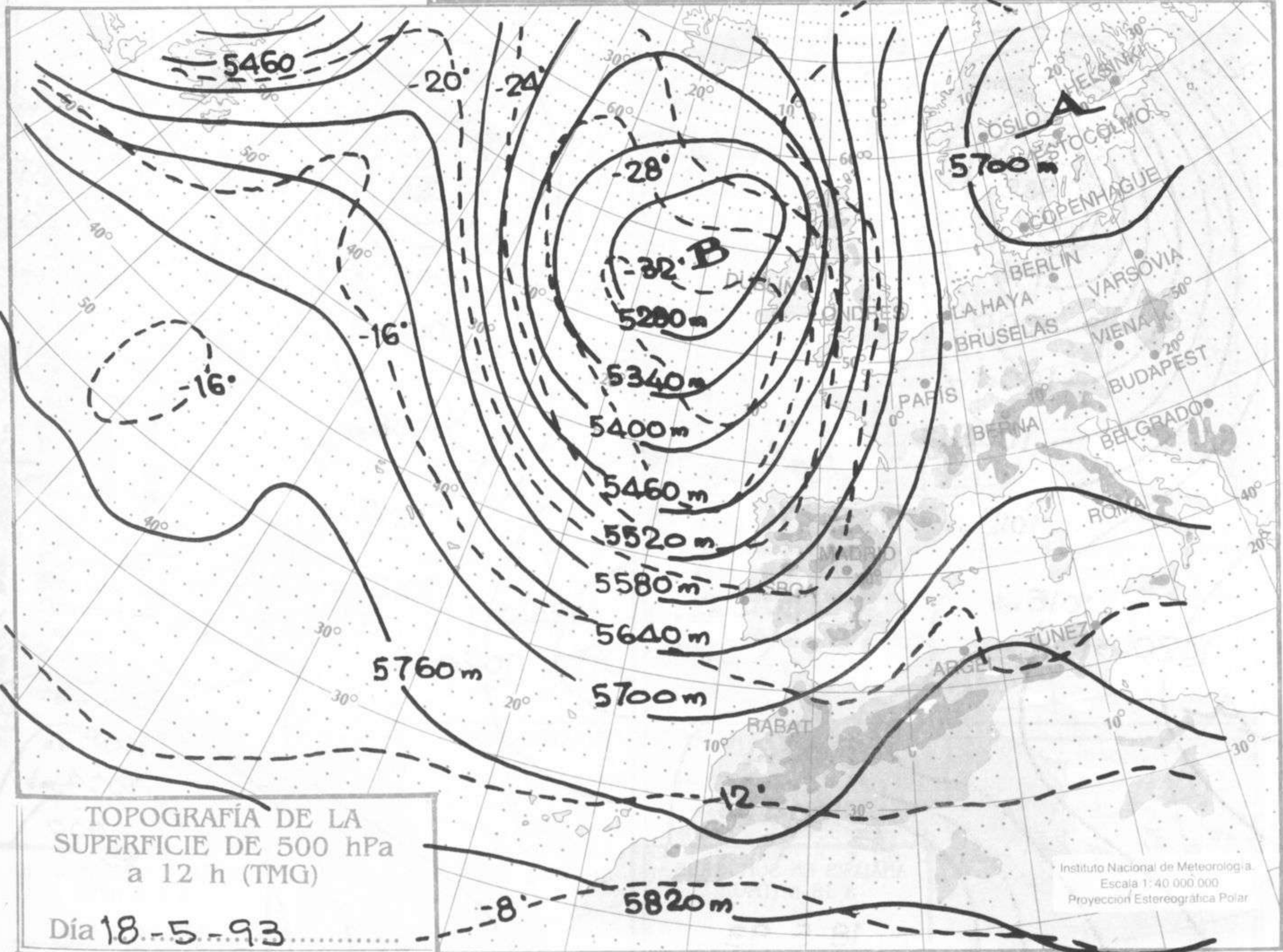
INFORMACIÓN GENERAL

EN LAS ULTIMAS 24 HORAS EL CIELO HA ESTADO NUBOSO O MUY NUBOSO EN LA MITAD NORTE PENINSULAR CON CHUBASCOS DEBILES Y DISPERSOS; EN EL RESTO INTERVALOS NUBOSOS CON ALGUN CHUBASCO DEBIL Y AISLADO. LOS VIENTOS HAN SOPLADO DE FLO--JOS A MODERADOS CON PREDOMINIO DE LA COMPONENTE W, SIENDO EN CANARIAS DE COM--PONENTE NORTE.





Día 18-5-93



Día 18-5-93

