



BOLETIN METEOROLOGICO DIARIO

MADRID *LUNES 29* de *Agosto* de *1988* Núm. *242*

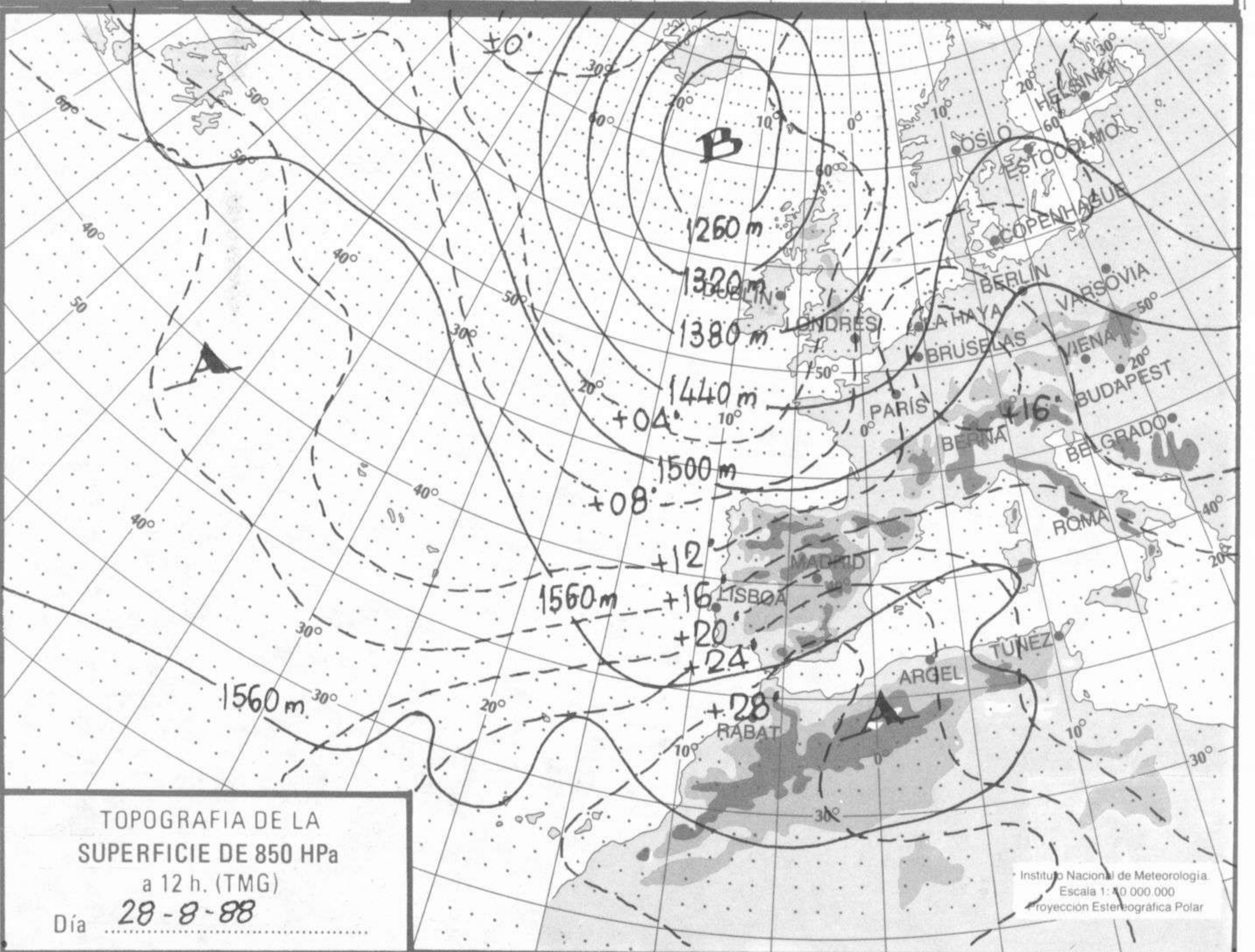
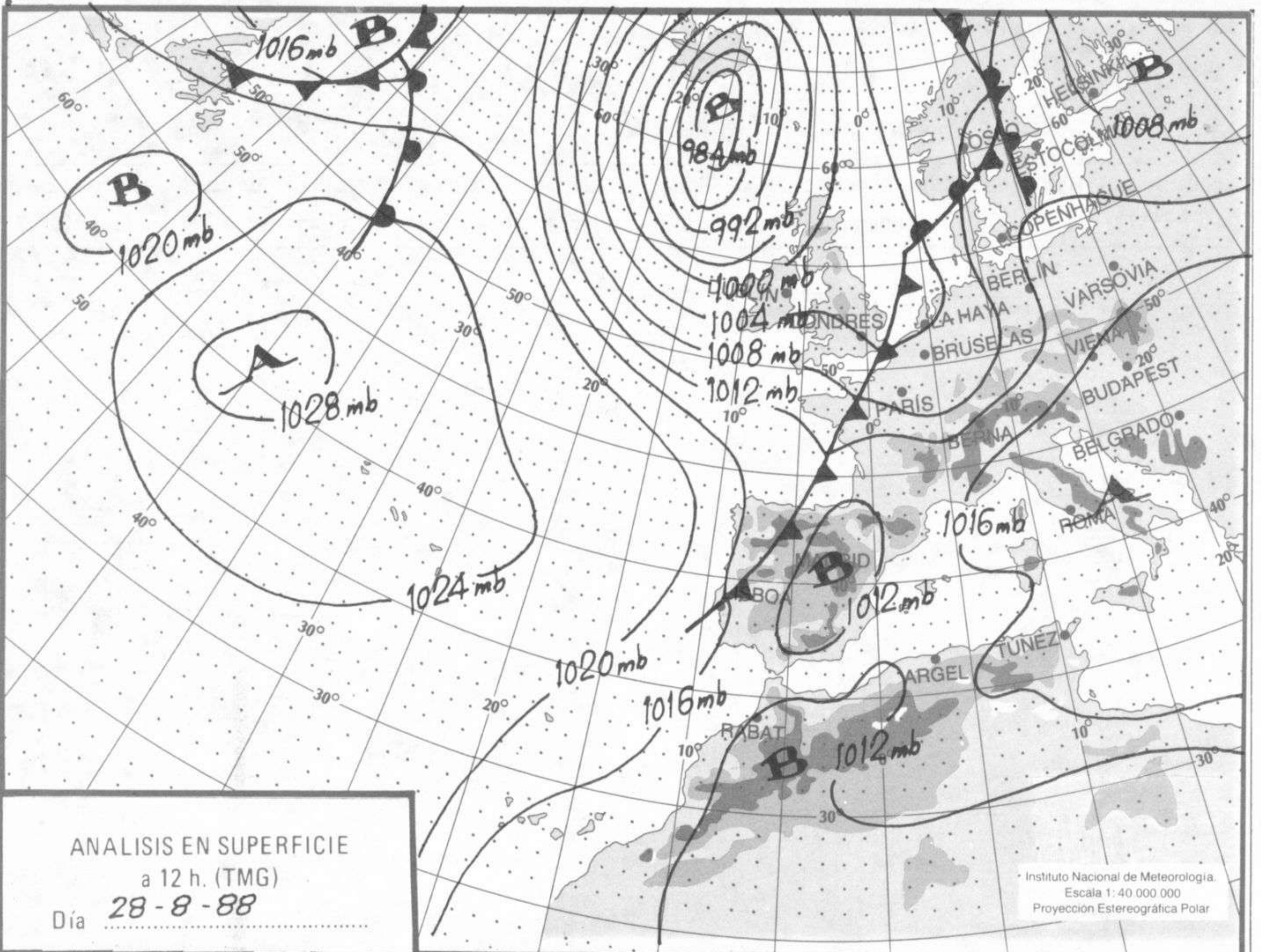
Sec. de Documentación del Instituto Nacional de Meteorología, Ciudad Universitaria, Apartado de Correos 285, Madrid (España)
 Teléf.: *(341) (91) 581 96 30 - Fonometeo Madrid (información local zona Centro): 094 - Fonometeo España: (91) 532 69 40

ESTACIONES	TEMPERA		PRECIPITA		HORS SOL	ESTACIONES	TEMPERA		PRECIPITA		HORS SOL
	MAX	MIN	DIA	NOC			MAX	MIN	DIA	NOC	
LA CORUÑA	21	15	7.0	3.0	6.2	LERIDA		17			8.8
MONTEVENTOSO	19	14	5.0	2.0	4.9	GERONA (A)	30	20	IP		10.8
EL FERROL	24	15				BARCELONA		20			
LUGO (P.C.)	22	9		1.0	6.1	BARCELONA (A)	30	20			3.0
SANTIAGO DE C.	22	11			5.7	REUS (A)	27	23			0.0
PONTEVEDRA	22	12	3.0		5.6	TARRAGONA					
VIGO (A)	19	13	2.0	0.4	7.0	TORTOSA	30	22			2.5
VIGO	20	14	1.0	1.0	5.4	MONTSENT					
ORENSE	26	12	0.6		7.3	CASTELLON	30				
PONFERRADA	24	13				VALENCIA (A)	31	24			8.7
AVILES (A)	19	15	0.8	0.5	0.5	VALENCIA	30	24			9.6
GIJON	25	15	IP	0.2	0.6	ALICANTE (A)	35	24			9.0
OVIEDO	21	12	IP	1.0	1.8	ALICANTE	32	22	IP		7.9
SANTANDER (A)	23	15	0.5	3.0	0.9	MURCIA (A)		20			
SANTANDER	23	16	0.2	2.0	1.6	MURCIA	42	22			9.6
BILBAO (A)	27	16	0.3	0.2	3.1	CARTAGENA		24			
SAN SEBASTIAN	21	14		IP	4.7	SAN JAVIER	35	21			6.2
S. SEBASTIAN (A)	26	16	IP		3.3	SEVILLA (A)	37	19			9.9
LEON (A)	24	7			10.1	CORDOBA (A)	39	18			10.4
ZAMORA	26	11			10.7	JAEN	36	22			9.5
PALENCIA						GRANADA (A)	39	15			10.4
BURGOS (A)	28	12			10.9	HUELVA					
BURGOS						JEREZ FRONT (A)	36	19			9.0
VALLADOLID (A)						CADIZ		21			7.6
VALLADOLID	29	10			11.6	TARIFA	26	19			9.8
SORIA	29	9			11.6	MALAGA (A)	32	25			9.6
SALAMANCA						ALMERIA (A)	33	24			9.1
SALAMANCA (A)	27	9			11.4	PALMA DE M. (A)	32	19			9.8
AVILA	27	10			10.8	MAHON (A)	29	24			11.0
SEGOVIA						IBIZA (A)	33	27			9.8
NAVACERRADA	24	6			10.5	S.C. TENERIFE	30	23			9.1
MADRID/BARAJAS	34	14			9.4	TENERIFE NOR(A)	33	17			8.5
MADRID (C.UNIV)	32	13				TENERIFE SUR(A)	32	23			7.0
MADRID (RETIRO)	31	16			9.3	IZAÑA	30				
GUADALAJARA	33	10			9.9	LAS PALMAS (A)	30	22			9.0
TOLEDO	36	15			10.0	FUERTEVENTUR(A)	29	22			8.5
CUENCA	33	13			12.2	LANZAROTE (A)	30	21			6.5
MOLINA DE ARA.	31	8			9.8	LA PALMA (A)	26	22			8.5
CIUDAD REAL	35	18			11.1	HIERRO (A)					
ALBACETE (A)	36	18			7.9	CEUTA	30	22			8.0
CACERES	31	15			10.3	MELILLA	33	27			11.0
BADAJOZ (A)	32	13			8.5						
VITORIA (A)	26	13			8.7						
LOGROÑO		17			10.1						
LOGROÑO (A)	32	17			9.6						
PAMPLONA	30	14			7.5						
HUESCA (A)	33	16			8.6						
DAROCA	35	14			11.3						
ZARAGOZA (A)	35	18			8.8						
ZARAGOZA											
CALAMOCHA	35	11			10.5						
TERUEL		10			9.9						

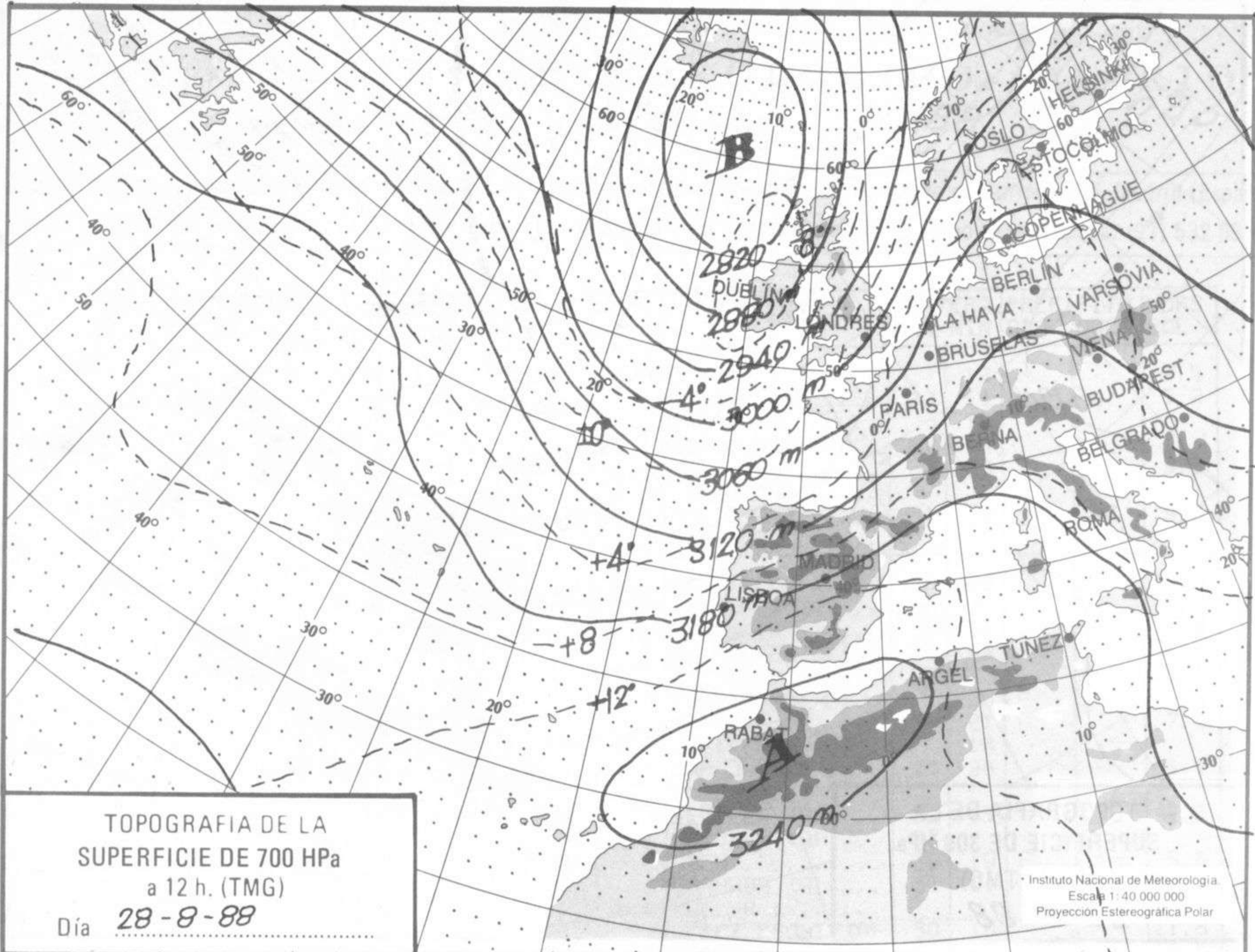
NOTA: LAS MAXIMAS Y PRECIPITACIONES (DIA) SON DE 06 A 18 (TMG) DE AYER
 LAS MINIMAS Y PRECIPITACIONES (NOCHE) SON DE 18 (TMG) DE AYER A 06 (TMG) DE HOY.
 LAS HORAS DE SOL SON DE AYER.

I N F O R M A C I O N
G E N E R A L

EN LAS ULTIMAS 24 HORAS EL CIELO HA ESTADO CUBIERTO O CASI CUBIERTO EN LA VERTIENTE NORTE CANTABRICA, EN CATALUNA Y, DURANTE LA MANANA EN GALICIA. NUBOSO O MUY NUBOSO EN LA CUENCA DEL EBRO, MESETA INFERIOR Y, DURANTE LA TARDE, GALICIA, COSTA DE LEVANTE Y SE. NUBOSO EN LA MESETA SUPERIOR, ANDALUCIA, BALEARES Y POR LA MANANA EN LAS COSTAS DE LEVANTE. POCO NUBOSO O DESPEJADO EN EL RESTO. HUBO NIEBLAS EN GALICIA, CANTABRICO Y PUNTOS DE CATALUNA Y ZONAS DEL ESTRECHO. LLOVIO EN GALICIA Y VERTIENTE NORTE: CANTABRICA, RECOGIENDOSE 10 L/M2 EN LA CORUNA. VIENTOS DEBILES O CALMAS.



hPa
1060
1050
1040
1030
1020
1010
1000
990
980
970
960
950
940



m./h.
200
190
180
170
160
150
140
130
120
110
100
90
80
70
60
50
40
30
20
10

