



BOLETIN METEOROLOGICO DIARIO

MADRID, DOMINGO 18 de NOVIEMBRE de 1.984. Núm.323.

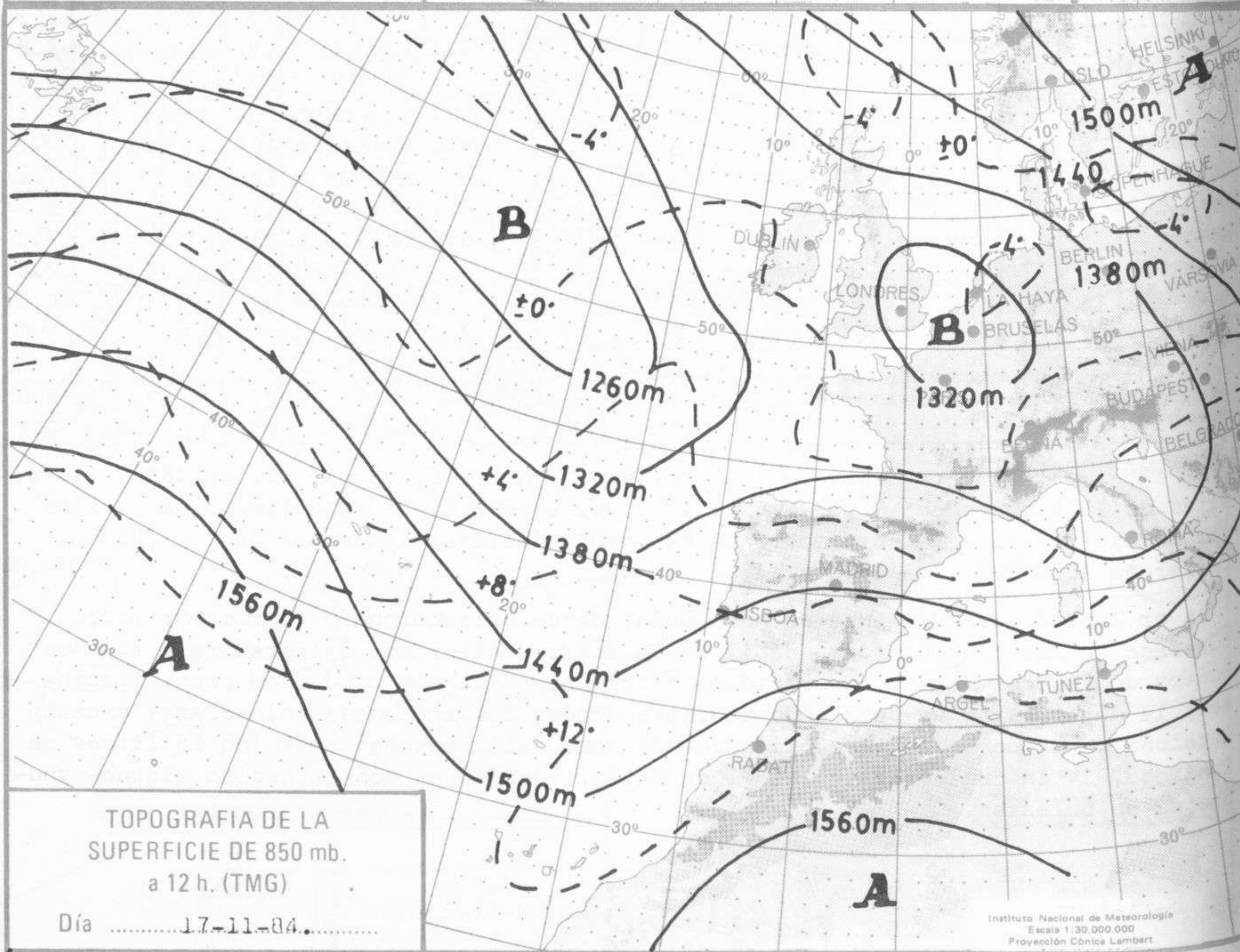
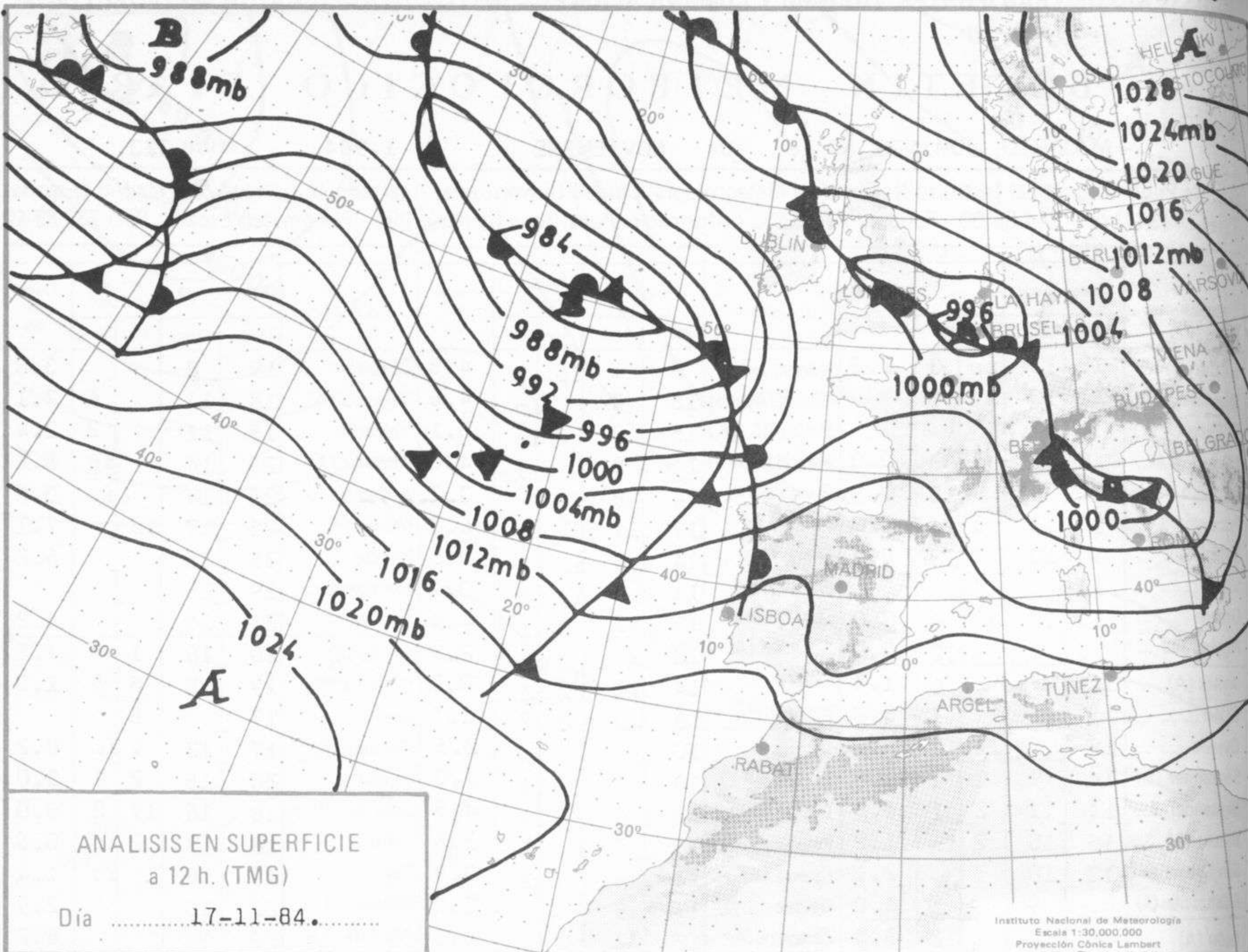
Sec. de Publicaciones del Instituto Nacional de Meteorología, Ciudad Universitaria, Apartado de Correos 285, Madrid (España)
 Teléf.: *(341) (91) 244 35 00 - Fonometeo Madrid (información local zona Centro): 094 - Fonometeo España: (91) 232 69 40

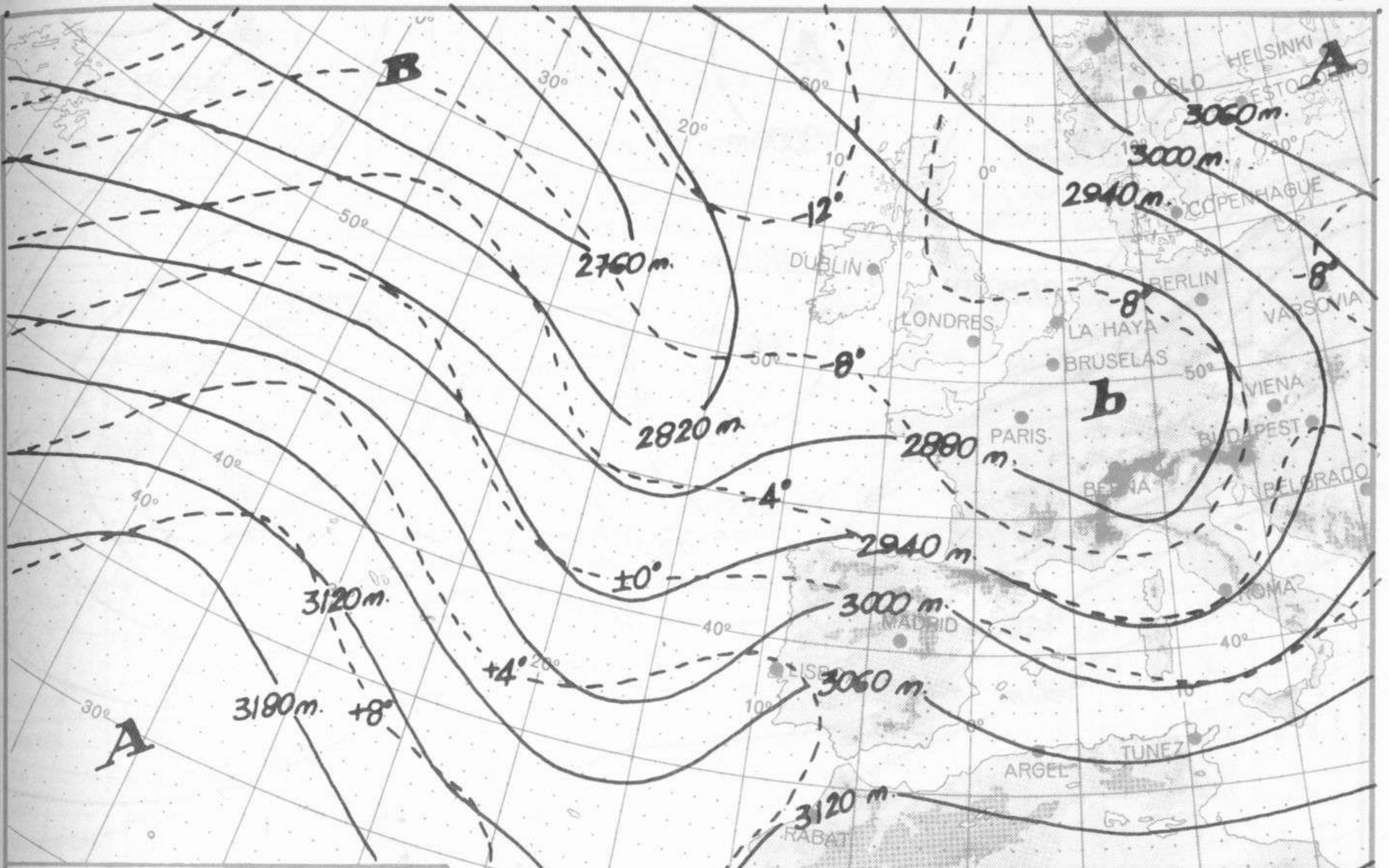
| Estaciones | Temperatura | | Precipitación | | Horas de sol | Estaciones | Temperatura | | Precipitación | | Horas de sol | Estaciones | Temperatura | | Precipitación | | Horas de sol |
|-----------------|-------------|------|---------------|-------|--------------|-----------------|-------------|------|---------------|-------|--------------|-------------------|-------------|------|---------------|-------|--------------|
| | Máx. | Min. | Día | Noche | | | Máx. | Min. | Día | Noche | | | Máx. | Min. | Día | Noche | |
| La Coruña ... | 13 | 12 | ip | 3 | 0.3 | Navacerrada | 6 | 1 | ip | 1 | 4.5 | Castellón ... | 19 | 8 | | | 3.8 |
| Monteventoso | 11 | 10 | ip | 3 | | Madrid/Barajas | 16 | 8 | | ip | 4.6 | Valencia (A) | 18 | 11 | | 4 | 2.1 |
| El Ferrol ... | | | | | | Madrid (C.Un.) | 15 | 8 | | ip | 5.1 | Valencia ... | 18 | 11 | | 2 | 2.4 |
| Lugo (P.C.) ... | 9 | 8 | 1 | 8 | 0.0 | Madrid (Retiro) | 14 | 8 | | 1 | 4.0 | Alicante (A) | 23 | 14 | | ip | 6.6 |
| Santiago de C. | 10 | 9 | 2 | 15 | 0.0 | Guadalajara... | 14 | 9 | | | 3.2 | Alicante ... | 23 | 14 | | ip | 3.8 |
| Pontevedra ... | 12 | 13 | 1 | 14 | 0.0 | Toledo ... | 17 | 11 | | 1 | 6.7 | Murcia (A) ... | 25 | 17 | ip | | 7.1 |
| Vigo (A) ... | 10 | 10 | 1 | 10 | 0.0 | Cuenca ... | 14 | 8 | ip | 1 | 3.6 | Murcia ... | 25 | 15 | | | 6.2 |
| Vigo ... | 11 | | 1 | | | Molina de A. | 11 | 8 | ip | 1 | 3.2 | Cartagena ... | 19 | 16 | | | |
| Orense ... | 13 | 10 | ip | 5 | 0.0 | Ciudad Real | 18 | 12 | 3 | 1 | 4.4 | San Javier ... | 24 | 15 | | | 5.2 |
| Ponferrada ... | 9 | 6 | 1 | 10 | 0.0 | Albacete (A) | 18 | 11 | | | 2.8 | Sevilla (A) ... | 20 | 16 | 1 | 5 | 1.6 |
| Avilés (A) ... | 13 | 8 | 1 | 4 | 1.4 | Cáceres ... | 14 | 11 | 2 | 1 | 0.2 | Córdoba (A) | 19 | 15 | 8 | 5 | 1.0 |
| Gijón ... | | 7 | | 7 | 0.0 | Badajoz (A) | 18 | 13 | 2 | 2 | 1.5 | Jaén ... | 17 | | 5 | | |
| Oviedo ... | 12 | 8 | ip | 2 | 0.5 | Vitoria (A) ... | 10 | 7 | | ip | 2.6 | Granada (A) | 17 | 12 | 1 | ip | 0.2 |
| Santander (A) | 14 | 9 | | 1 | 1.6 | Logroño ... | 13 | 5 | | 1 | 4.0 | Huelva ... | 20 | 15 | 2 | 1 | 3.0 |
| Santander ... | 14 | 11 | 2 | 1 | 1.8 | Logroño (A) | 12 | 6 | | 1 | 4.5 | Jerez de la F.(A) | 18 | 16 | 17 | 2 | 0.0 |
| Bilbao (A) ... | 15 | 10 | 2 | ip | 1.2 | Pamplona ... | 11 | 7 | ip | 1 | 3.5 | Cádiz ... | 18 | 17 | 2 | ip | 0.6 |
| San Sebastián | 12 | 10 | | | 2.1 | Huesca (A) ... | 12 | 6 | | 2 | 3.9 | Tarifa ... | 19 | 18 | ip | ip | 1.4 |
| S.Sebastián (A) | | 9 | | 1 | 4.0 | Daroca ... | 11 | 8 | | | 5.0 | Málaga (A) ... | 22 | 13 | | | 2.9 |
| León (A) ... | 6 | 4 | | 2 | 3.4 | Zaragoza (A) | 13 | 7 | | ip | 4.5 | Almería (A) | 22 | 16 | | | 8.2 |
| Zamora ... | 11 | 8 | | 1 | 2.6 | Zaragoza ... | 13 | 7 | | 1 | | Palma de M.(A) | 17 | 9 | | 6 | 3.8 |
| Palencia ... | | | | | | Calamocha ... | 13 | 8 | | | 5.1 | Mahón (A) ... | 17 | 11 | | 3 | 4.8 |
| Burgos (A) ... | | | | | | Teruel ... | | | | | | Ibiza (A) ... | 22 | 16 | | 1 | 3.6 |
| Burgos ... | 7 | | | | | Lérida ... | 15 | 5 | | | 6.3 | S.C.de Tenerife | 23 | 17 | | | 4.8 |
| Valladolid (A) | 8 | 6 | | 3 | 2.3 | Gerona (A) ... | 15 | 6 | | | 6.6 | Tenerife Norte(A) | 19 | 13 | ip | | 3.8 |
| Valladolid ... | 10 | 7 | | 1 | 2.2 | Barcelona ... | 16 | 10 | | | | Tenerife Sur (A) | 24 | 18 | | | 7.2 |
| Soria ... | 8 | 5 | | 2 | 3.6 | Barcelona (A) | 16 | 6 | | | 4.9 | Izaña ... | 11 | 4 | | | 9.9 |
| Salamanca ... | | | | | | Reus (A) ... | 16 | 7 | | | 6.6 | Las Palmas (A) | 24 | 17 | | | 7.3 |
| Salamanca (A) | 12 | 7 | ip | ip | 3.6 | Tarragona ... | 16 | | | | | Fuerteventura(A) | 23 | 17 | ip | | 2.6 |
| Avila ... | 14 | 6 | | | 4.8 | Tortosa ... | 16 | 8 | | | 7.5 | Lanzarote (A) | 25 | 16 | ip | | 4.0 |
| Segovia ... | 11 | 7 | | 1 | 1.2 | Montseny ... | 4 | -1 | | | 7.0 | La Palma (A) | 23 | 17 | | | 5.0 |
| | | | | | | | | | | | | Hierro (A) ... | | | | | |
| | | | | | | | | | | | | Ceuta ... | 21 | 11 | | | 5.0 |
| | | | | | | | | | | | | Melilla ... | 23 | 17 | | | 9.2 |

NOTA.- Las máximas y precipitaciones (día) son de 06 a 18 (TMG) de ayer. Las mínimas y las precipitaciones (noche) son de 18 (TMG) de ayer a 06 (TMG) de hoy. Las horas de sol son de ayer.

INFORMACION GENERAL.- Bajas de 1002 mb. en 45° N 17° E, de 986 mb. en 48° N 18° W. Altas de 1025 mb en 30° N 35° W y de 1031 mb. en 60° N 35° W. A todos los niveles la circulación es del oeste sobre la Península Ibérica. Isoceros: Madrid 2850 m. La Coruña 2000 m. Palma 3400 m. Tenerife 4150 m.

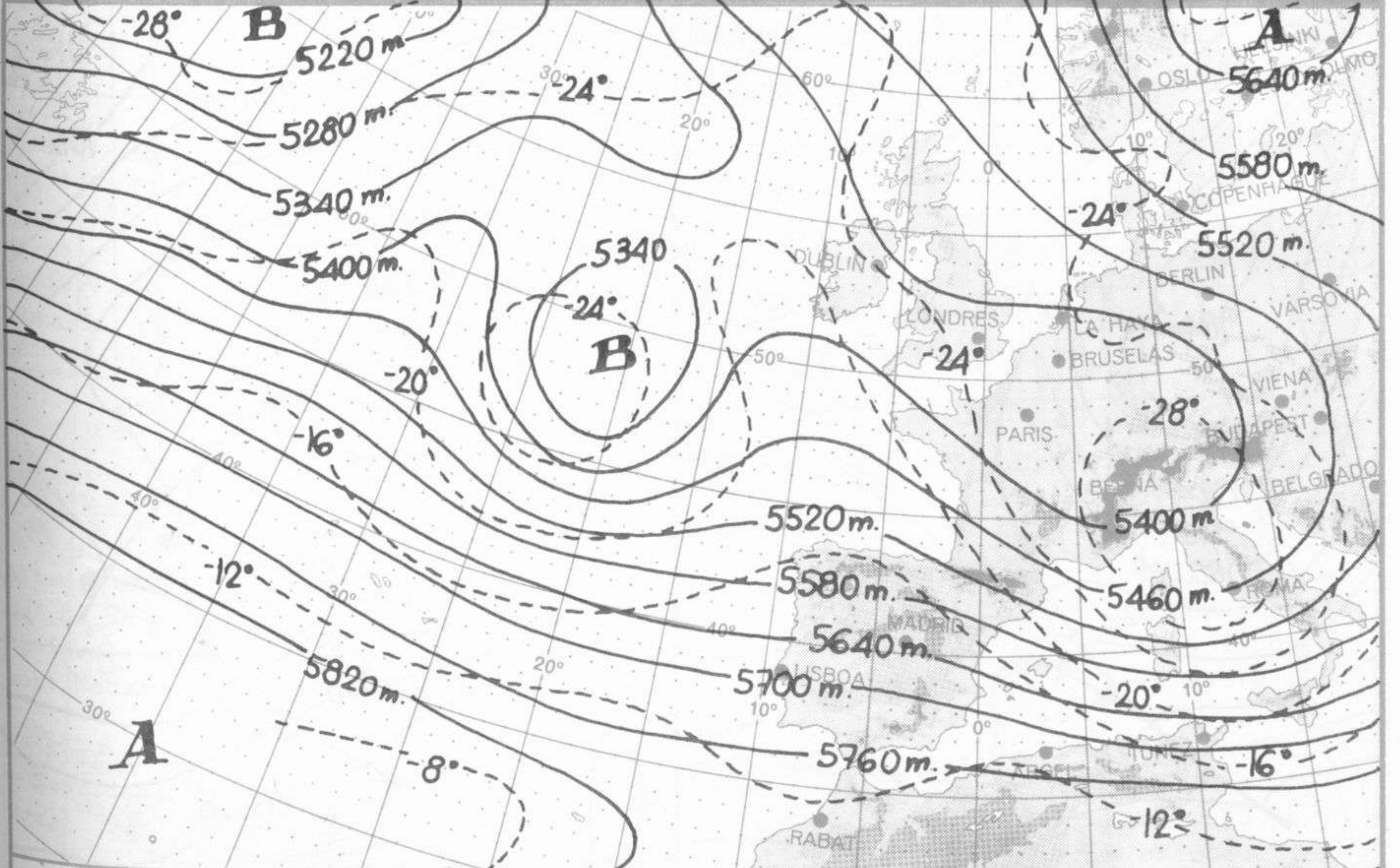
Ayer llovió moderadamente en Andalucía, donde destacaron 17 litros por metro cuadrado en Jerez, y en forma débil en Galicia, Cantábrico, Extremadura y algunos puntos de las dos mesetas. Durante la noche pasada se han producido precipitaciones, la mayor parte de poca importancia en todas las regiones peninsulares excepto Cataluña y el sudeste. Las cantidades más sobresalientes han sido los 15 litros de Santiago, 14 en Pontevedra y los 11 de Marín. También se han producido algunos chubascos en Baleares.





TOPOGRAFIA DE LA SUPERFICIE DE 700 mb. a 12 h. (TMG)
 Día 17-11-84.

Instituto Nacional de Meteorología
 Escala 1:30.000.000
 Proyección Cónica Lambert



TOPOGRAFIA DE LA SUPERFICIE DE 500 mb. a 12 h. (TMG)
 Día 17-11-84.

Instituto Nacional de Meteorología
 Escala 1:30.000.000
 Proyección Cónica Lambert

