



BOLETIN METEOROLOGICO DIARIO

MADRID, SABADO 20 de AGOSTO de 1.983. Núm. 232.

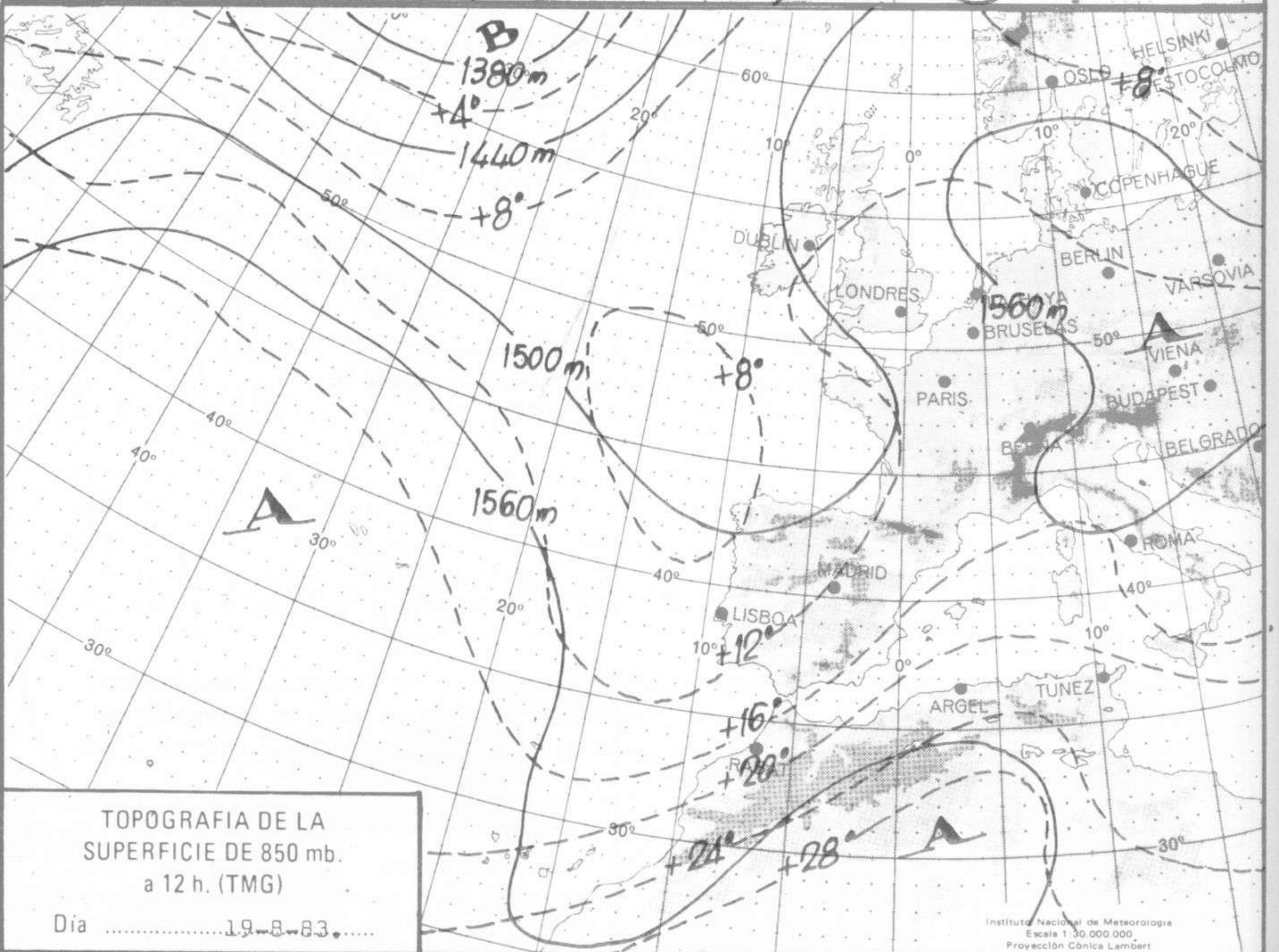
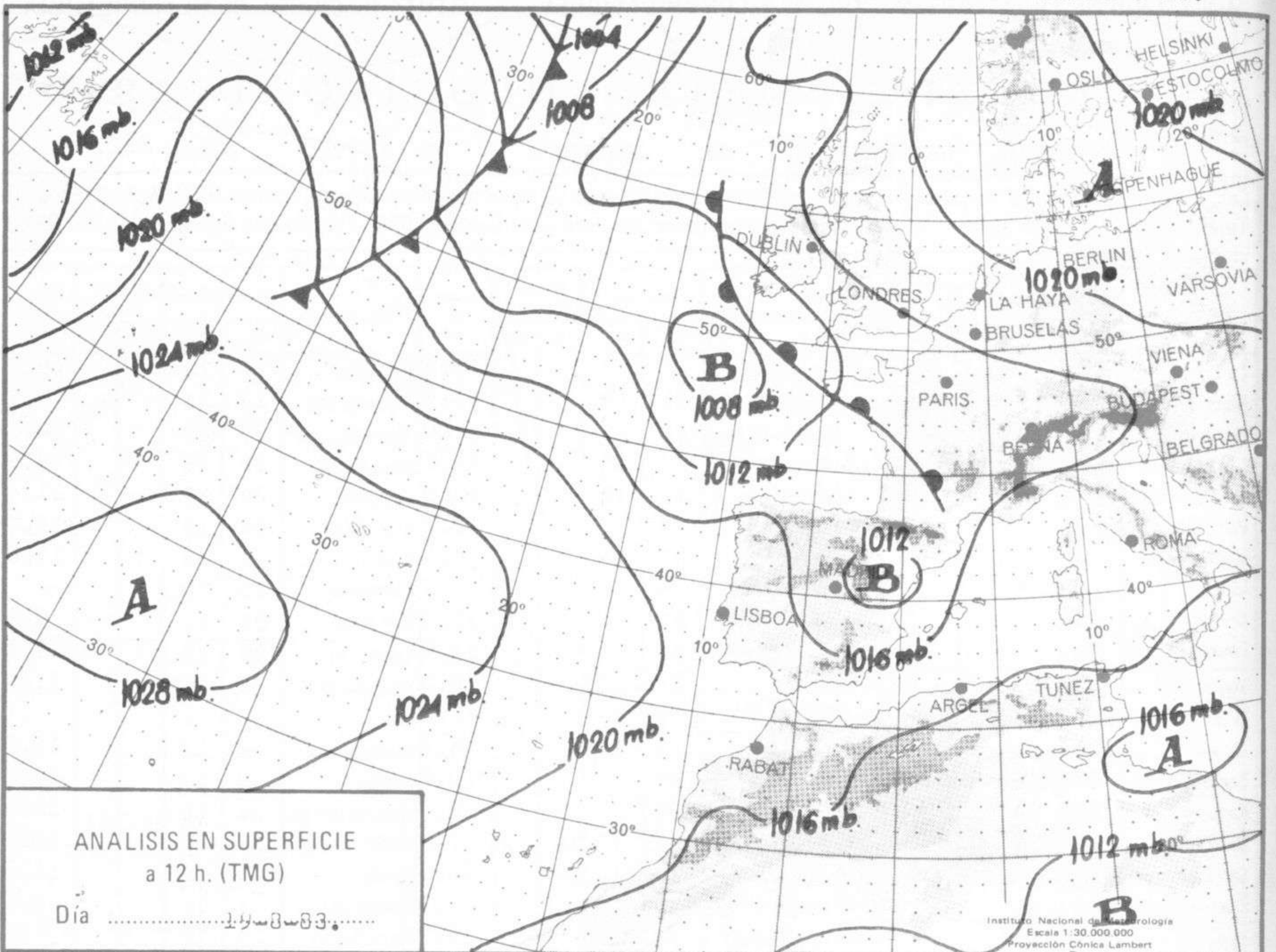
Sec. de Publicaciones del Instituto Nacional de Meteorología, Ciudad Universitaria, Apartado de Correos 285, Madrid (España)
 Teléf.: *(341) (91) 244 35 00 - Fonometeo Madrid (información local zona Centro): 094 - Fonometeo España: (91) 232 69 40

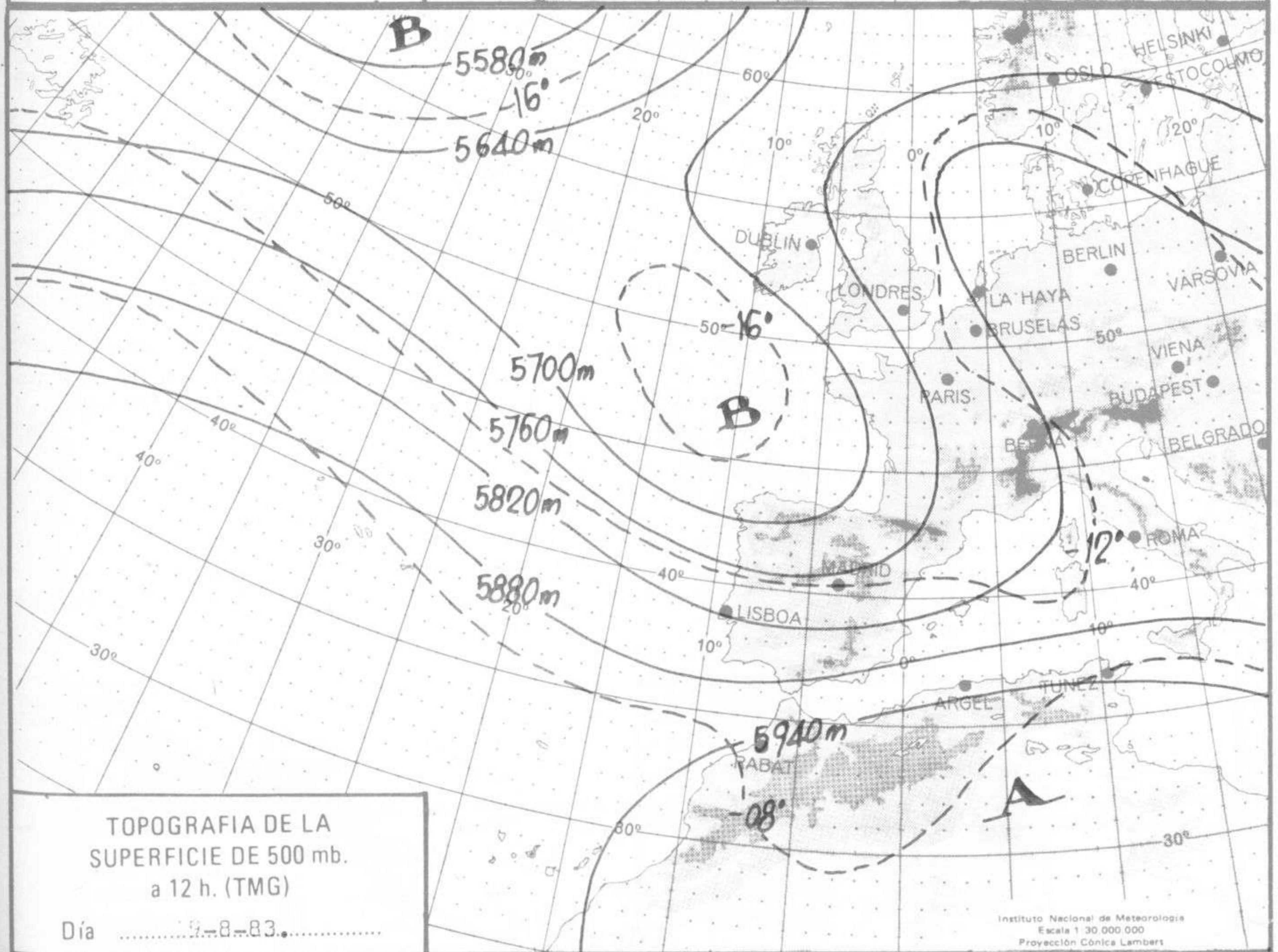
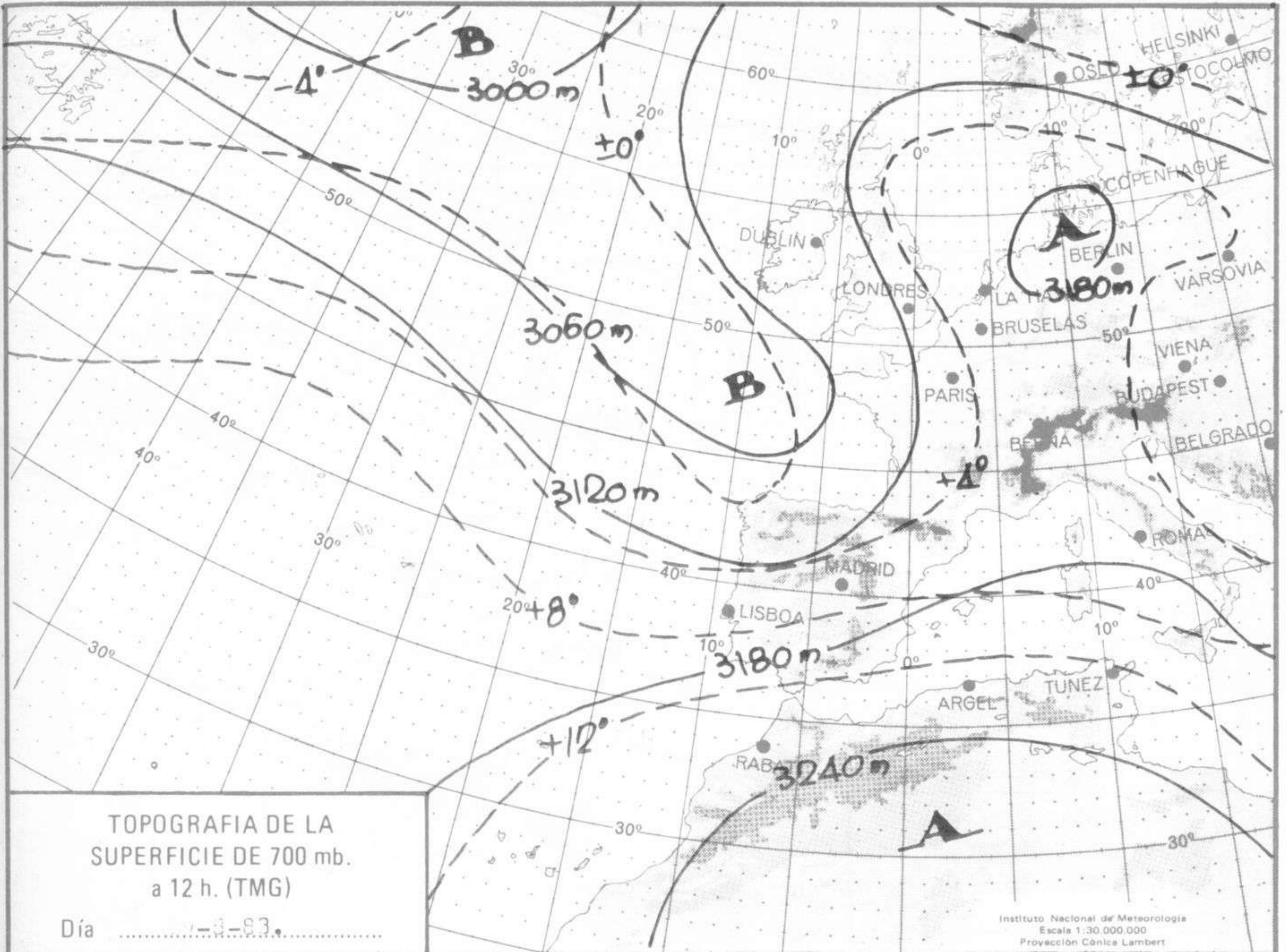
Estaciones	Temperatura		Precipitación		Horas de sol	Estaciones	Temperatura		Precipitación		Horas de sol	Estaciones	Temperatura		Precipitación		Horas de sol
	Máx.	Min.	Día	Noche			Máx.	Min.	Día	Noche			Máx.	Min.	Día	Noche	
La Coruña ...	22	16	3		3.0	Navacerrada	17	7			7.5	Castellón ...	29	20			9.9
Monteventoso	19	14	2			Madrid/Barajas	28	13			11.3	Valencia (A)	31	21			10.5
El Ferrol ...						Madrid (C.Un.)	28	13			12.0	Valencia ...	20	22			10.8
Lugo (P.C.) ...	22	11	6		2.3	Madrid (Retiro)	27	15			11.8	Alicante (A)	29	19			10.9
Santiago de C.	19	14	2		1.8	Guadalajara...	28	12			11.8	Alicante ...	28	18			11.4
Pontevedra ...	21	16	8		2.5	Toledo ...	29	17			12.2	Murcia (A) ...	34	18			11.2
Vigo (A) ...	20	14	4	1	2.5	Cuenca ...	27	11			11.2	Murcia ...	34	20			11.0
Vigo ...	21	16		1	3.9	Molina de A.	25	7			11.3	Cartagena ...	25	20			
Orense ...	25	12			6.5	Ciudad Real	29	14			11.7	San Javier ...	29	17			9.0
Ponferrada ...	23	14	1		6.4	Albacete (A)	31	14			12.0	Sevilla (A) ...	34	16			11.4
Avilés (A) ...	23	14	6		3.0	Cáceres ...	27	15			10.3	Córdoba (A)	33	16			11.7
Gijón ...	25	17	11	2	4.1	Badajoz (A)	29	16			10.4	Jaén ...	30	16			
Oviedo ...	23	15	4		6.4	Vitoria (A) ...	25	14			8.6	Granada (A)	32	12			12.0
Santander (A)	23	16	ip	6	8.6	Logroño ...	27	17			10.6	Huelva ...	28	19			12.3
Santander ...	24	18	1	6	9.6	Logroño (A)	26	17			9.9	Jerez de la F.(A)	31	15			12.1
Bilbao (A) ...	27	16	ip	5	7.9	Pamplona ...	27	15	ip		7.8	Cádiz ...	24	20			10.9
San Sebastián	24	18	X	ip	8.8	Huesca (A) ...	29	16			10.0	Tarifa ...	22	18			11.0
S.Sebastián (A)	28	18	ip		7.6	Daroca ...	28	13			9.9	Málaga (A) ...	31	16			11.5
León (A) ...	19	9	1		2.3	Zaragoza (A)	31	20			9.2	Almería (A)	26	18			X
Zamora ...	24	12			7.0	Zaragoza ...	31	20				Palma de M.(A)	24	17			10.4
Palencia ...						Calamocha ...	29	12			11.5	Mahón (A) ...	30	20			11.4
Burgos (A) ...	23	9			5.5	Teruel ...	28	13				Ibiza (A) ...	29	20			10.9
Burgos ...	23	12			6.6	Lérida ...	28	17			8.2	S.C.de Tenerife	28	21			9.0
Valladolid (A)	23	10			9.2	Gerona (A) ...	27	17	ip			Tenerife Norte(A)	23	16			7.9
Valladolid ...	26	13			9.0	Barcelona ...	28	21				Tenerife Sur (A)		21			10.0
Soria ...	23	12			10.0	Barcelona (A)	28	20	ip			Izaña ...	23	15			12.2
Salamanca ...	24	11			X	Reus (A) ...	27	20			10.0	Las Palmas (A)	26	22			9.9
Salamanca (A)	24	11			8.7	Tarragona ...	27	20	3		7.4	Fuerteventura(A)	25	21			10.2
Avila ...	22	10			9.3	Tortosa ...	28	20	2		6.6	Lanzarote (A)	28	21			9.9
Segovia ...	24	13			9.4	Montserrat ...	15	21	1	1	1.0	La Palma (A)	25	22			.
												Hierro (A) ...					
												Ceuta ...	26	20			11.9
												Melilla ...	27	21			10.1

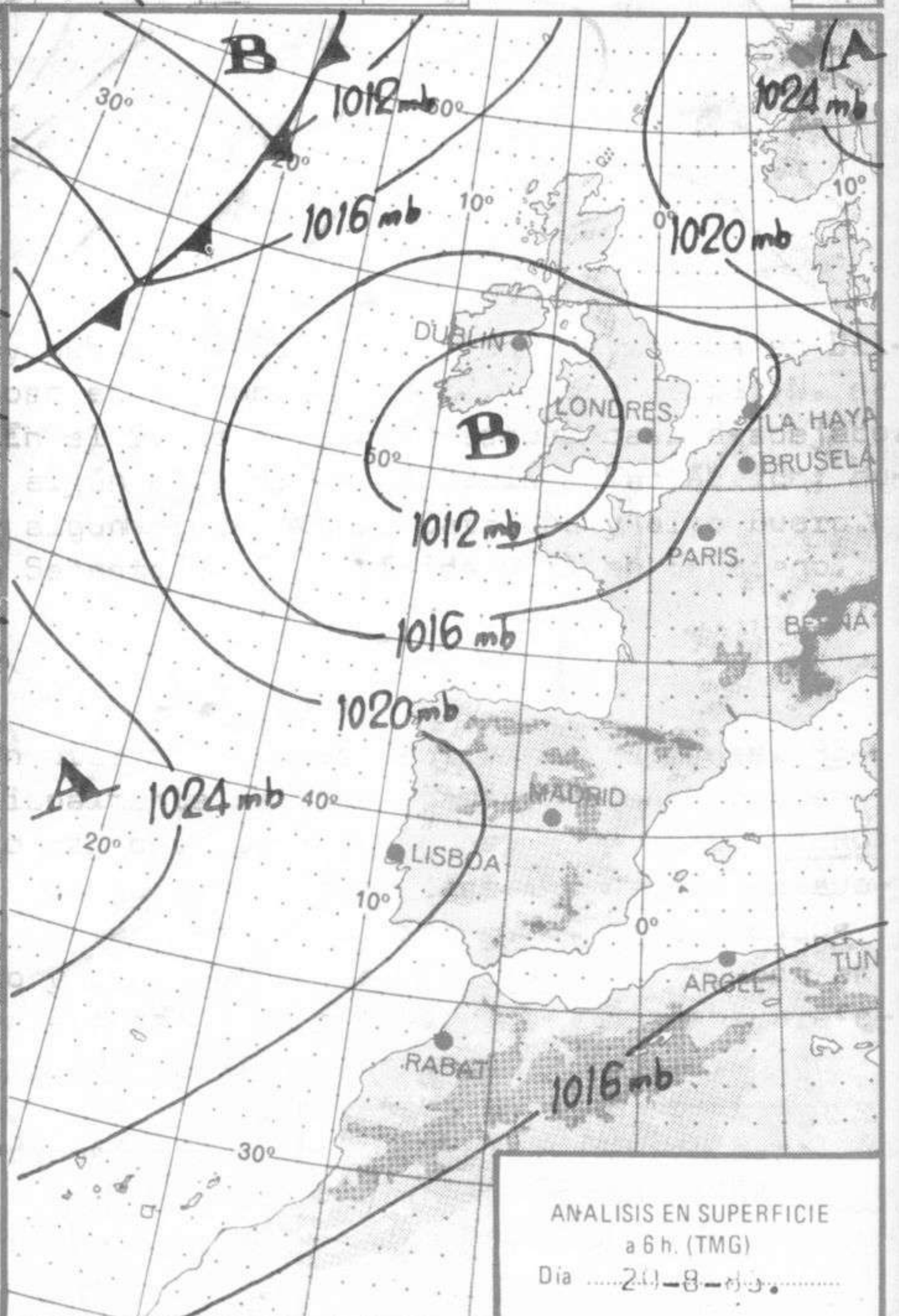
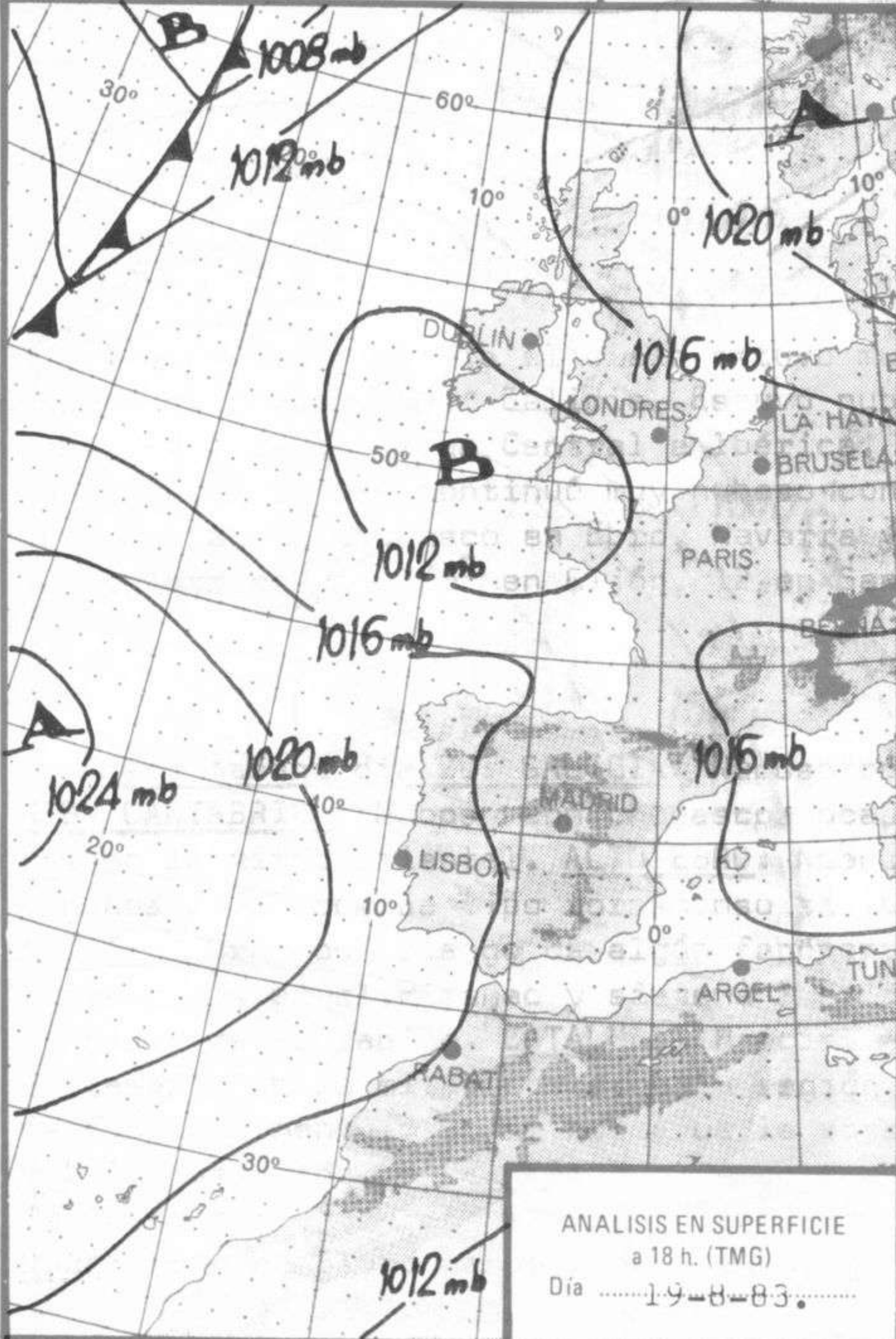
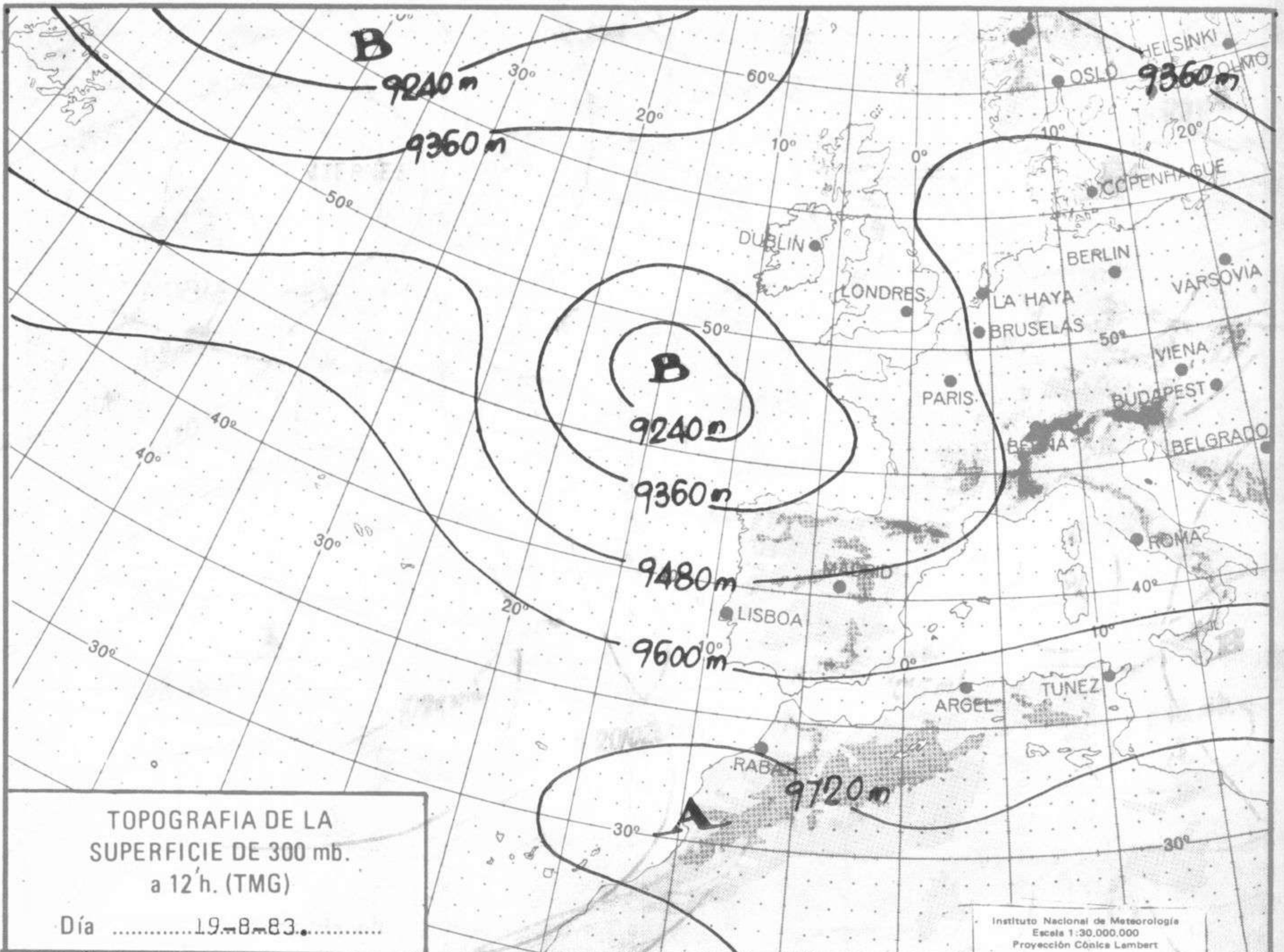
NOTA. - Las máximas y precipitaciones (día) son de 06 a 18 (TMG) de ayer. Las mínimas y las precipitaciones (noche) son de 18 (TMG) de ayer a 06 (TMG) de hoy. Las horas de sol son de ayer.

INFORMACION GENERAL.- Altas presiones con máximos de: 1029 mb. en 38° N 30° W; 1021 mb. en 52° N 38° W y 1023 mb. en 61° N 15° E. Bajas presiones con mínimos de: 990 mb. en 56° N 83° W; 1002 mb. en 48° N 60° W; 997 mb. en 67° N 30° W y 1010 mb. en 50° N 10° W. A niveles altos hay una baja al NW. de Galicia con vientos de componente oeste sobre toda España. Isoceros: Madrid 4300 m. La Coruña 4750 m. Tenerife 4950 m.

Durante las últimas 24 horas han tenido chubascos en Galicia, Cantábrico, alto Ebro, León y Cataluña, que ocasionalmente fueron de tipo tormentoso en algunas zonas. La nubosidad ha sido escasa o nula en Andalucía, Levante y Sudeste y muy variable en las demás regiones.







Imp. Sección de Publicaciones del Instituto Nacional de Meteorología