



BOLETIN METEOROLOGICO DIARIO

MADRID, MIERCOLES 15 de SEPTIEMBRE de 1982 Núm. 258

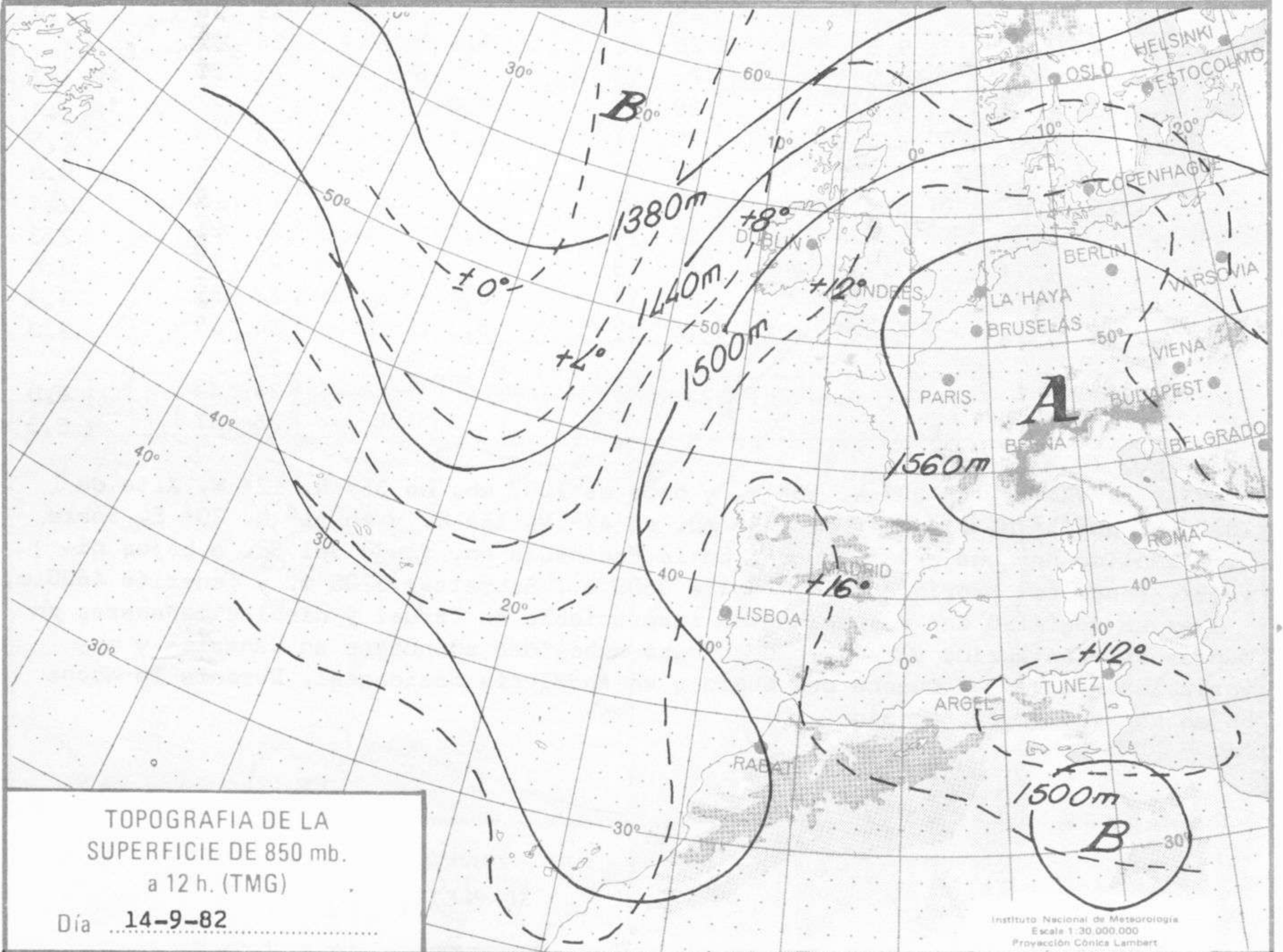
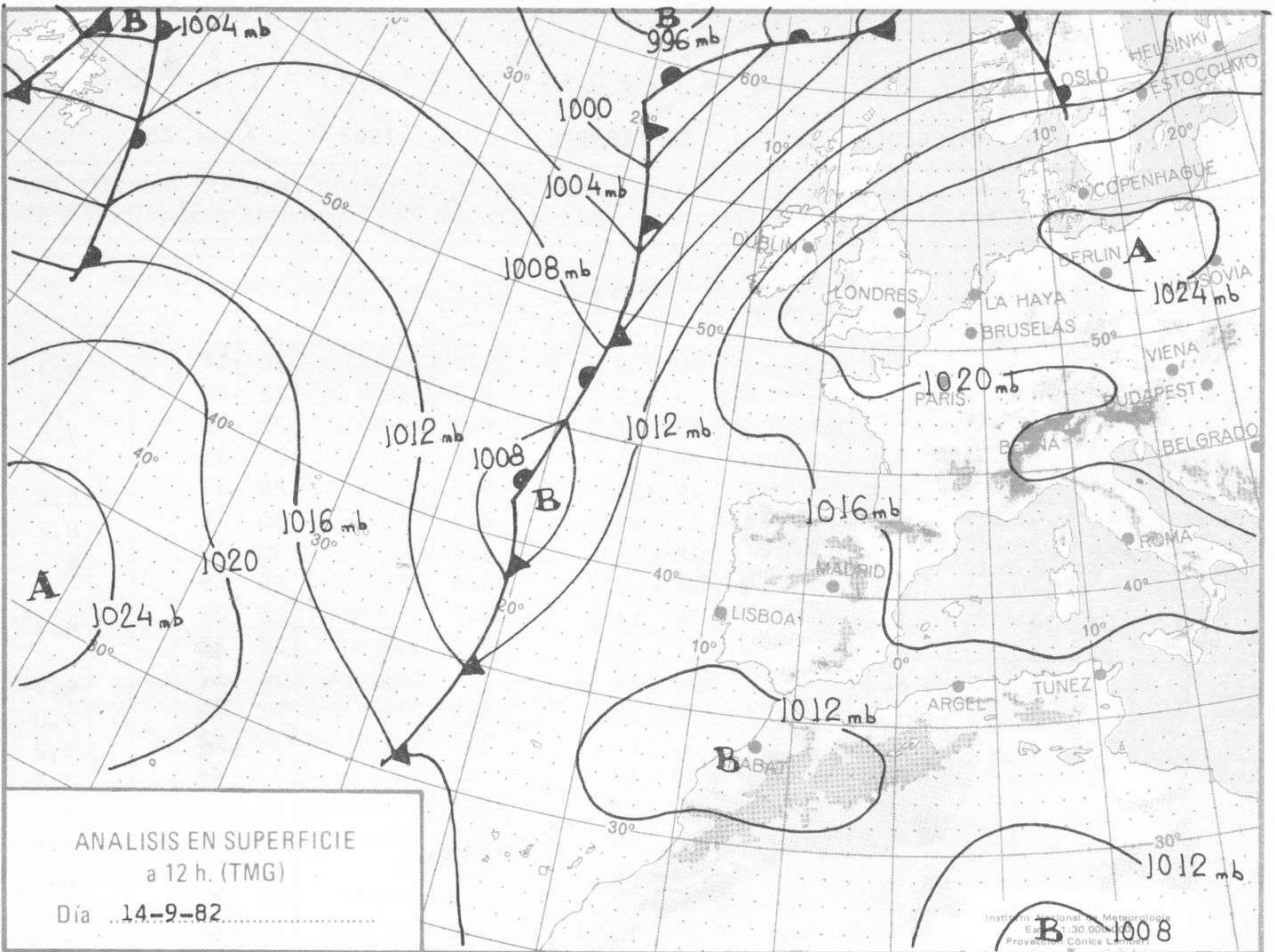
Sec. de Publicaciones del Instituto Nacional de Meteorología, Ciudad Universitaria, Apartado de Correos 285, Madrid (España)
Teléf.: *(341) (91) 244 35 00 - Fonometeo Madrid (información local zona Centro): 094 - Fonometeo España: (91) 232 69 40

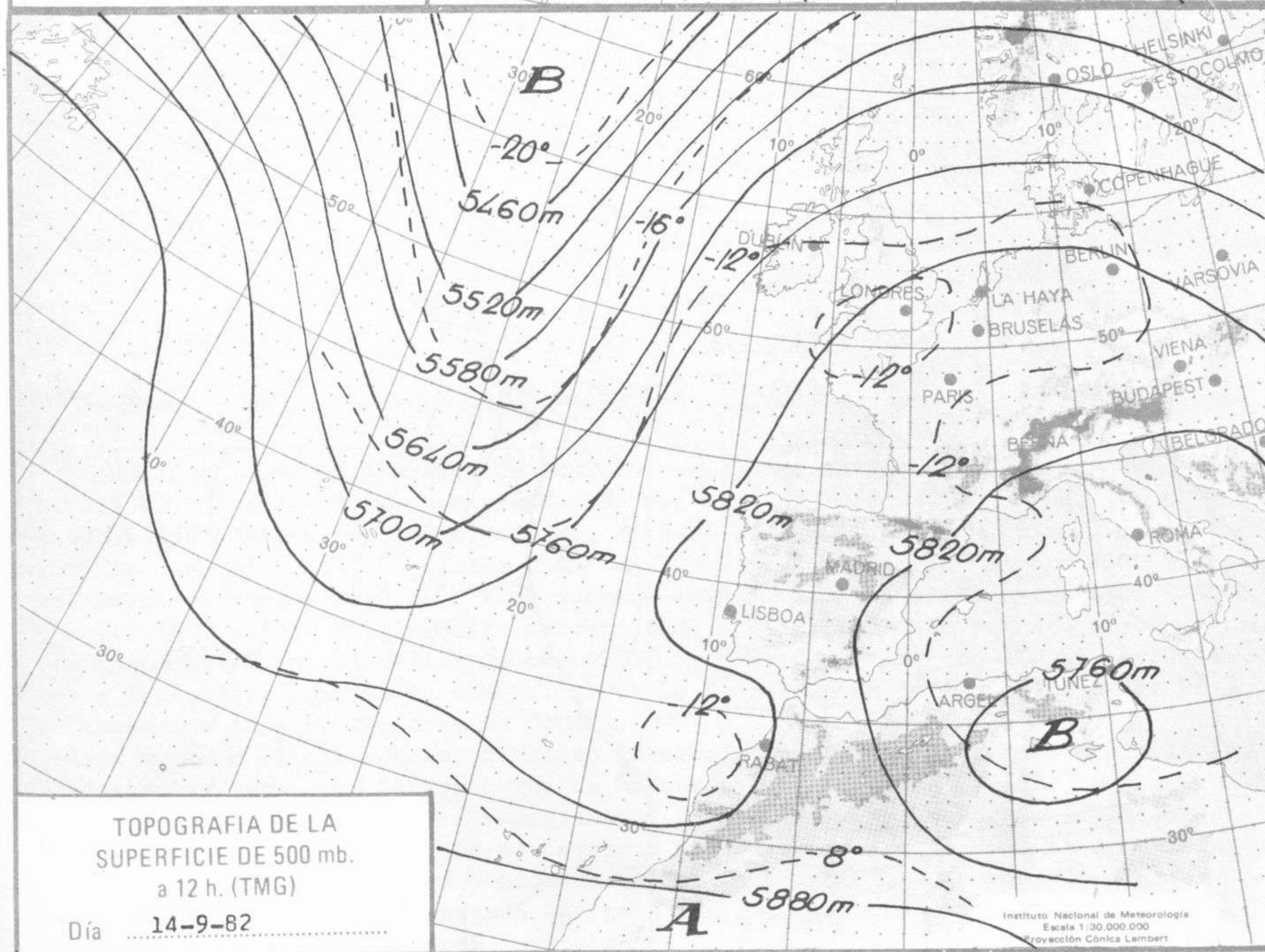
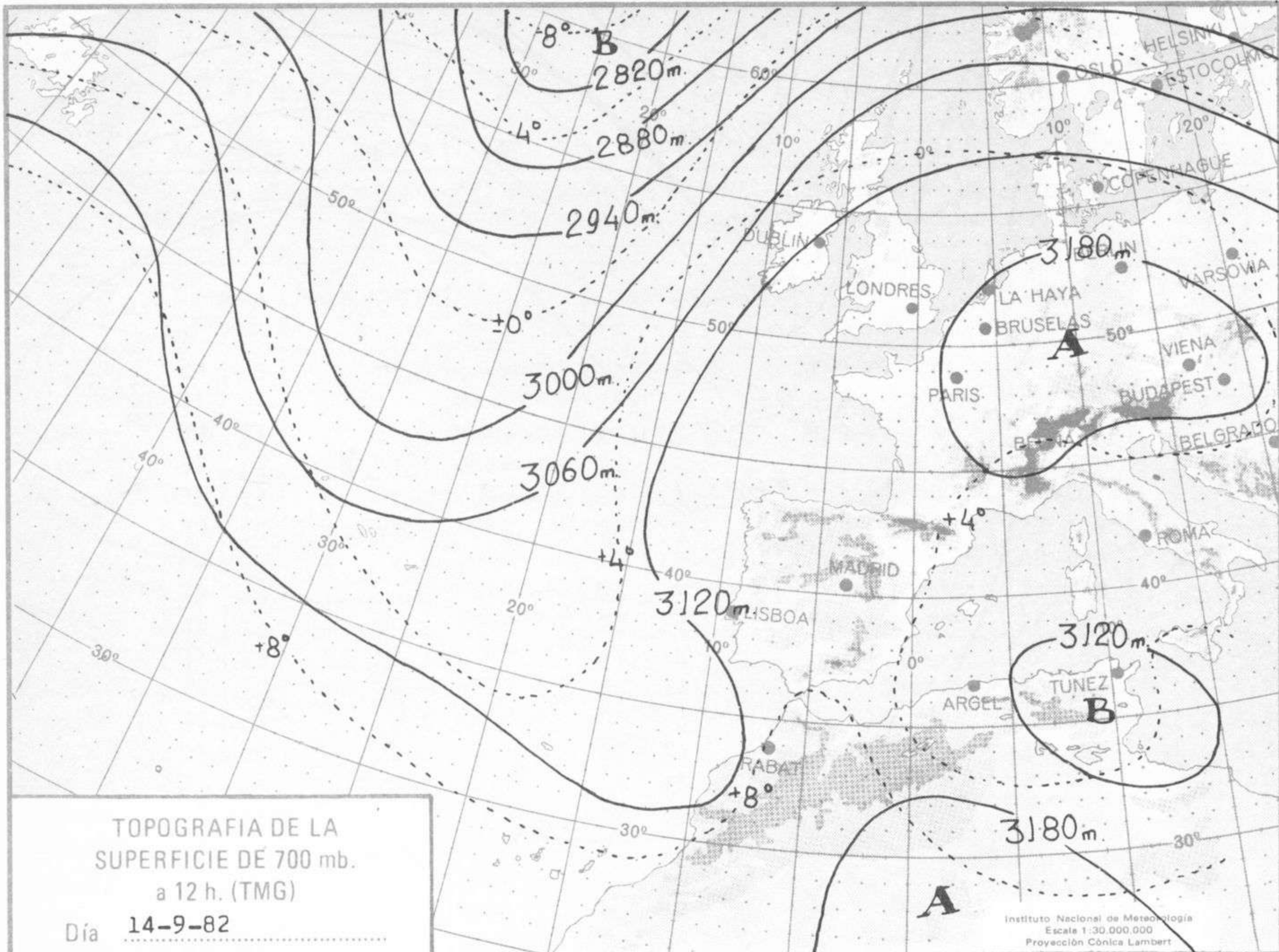
Estaciones	Temperatura		Precipitación		Horas de sol	Estaciones	Temperatura		Precipitación		Horas de sol	Estaciones	Temperatura		Precipitación		Horas de sol			
	Máx.	Min.	Día	Noche			Máx.	Min.	Día	Noche			Máx.	Min.	Día	Noche				
La Coruña ...	26	17			7.1	Navacerrada	20	9			9.8	Castellón ...	28	18			9.4			
Monteventoso		20				Madrid/Barajas	29	15			8.5	Valencia (A)	28	18			8.8			
El Ferrol ...	30	15				Madrid (C.Un.)	29	17			9.3	Valencia ...	27	20			9.5			
Lugo (P.C.) ...	31	10			5.1	Madrid (Retiro)	28	16			9.4	Alicante (A)	30	19			8.7			
Santiago de C.	31	16			6.6	Guadalajara...	29	13			9.5	Alicante ...	28	17			8.8			
Pontevedra ...	27	17			7.5	Toledo ...	30	17			8.3	Murcia (A) ...	30	18			8.2			
Vigo (A) ...	29	19			6.4	Cuenca ...	28	11			9.4	Murcia ...	30	19			8.7			
Vigo ...		19			6.0	Molina de A.	26	7			8.6	Cartagena ...	26	19						
Orense ...	34	14			7.8	Ciudad Real	30	14			9.2	San Javier ...	26	21			8.1			
Ponferrada ...	32	15			8.5	Albacete (A)	27	11			9.3	Sevilla (A) ...	34	22						
Avilés (A) ...	28	18			8.2	Cáceres ...	32	21				Córdoba (A)	34	17			8.7			
Gijón ...	23	13			7.0	Badajoz (A)	34	17			9.0	Jaén ...	32	20			9.0			
Oviedo ...	23	18			9.6	Vitoria (A) ...	30	15			7.7	Granada (A)	30	12			9.2			
Santander (A)	23	16			6.6	Logroño ...	30	16			9.7	Huelva ...	33	23			7.7			
Santander ...	26	19			7.1	Logroño (A)	30	17			8.5	Jerez de la F.(A)	31	22			8.8			
Bilbao (A) ...	34	22			7.4	Pamplona ...	30	16			9.0	Cádiz ...	30	23			8.0			
San Sebastián	30	22			9.2	Huesca (A) ...	28	16			8.0	Tarifa ...	23	22	ip		6.5			
S.Sebastián (A)	30	17			2.7	Daroca ...	27	12			9.5	Málaga (A) ...	27	21			7.9			
León (A) ...	29	15			9.0	Zaragoza (A)	30	15			7.2	Almería (A)	31	21			9.6			
Zamora ...	30	15			8.0	Zaragoza ...	29	13				Palma de M.(A)	29	18			7.2			
Palencia ...	X	16			9.5	Calamocha ...	26	8			9.8	Mahón (A) ...	26	19			7.8			
Burgos (A) ...	30	11			10.0	Teruel ...	26	10	ip			Ibiza (A) ...	27	20	ip		7.3			
Burgos ...	30	16			9.0	Lérida ...	30	17			9.0	S.C.de Tenerife	27	21	ip		2.4			
Valladolid (A)	29	16			8.0	Gerona (A) ...	29	14			8.4	Tenerife Norte(A)	23	16			2.5			
Valladolid ...	32	13			7.9	Barcelona ...	29	20				Tenerife Sur (A)	24	19			0.0			
Soria ...	26	12			8.2	Barcelona (A)	30	18				Izaña ...	17	9			11.4			
Salamanca ...	31	13				Reus (A) ...	28	17			9.4	Las Palmas (A)	25	21			2.3			
Salamanca (A)	29	13			7.7	Tarragona ...	27	18				Fuerteventura(A)	27	19			3.5			
Avila ...						Tortosa ...	31	18			8.9	Lanzarote (A)	27	19			3.3			
Segovia ...	26	17			8.4	Montseny ...	16	11			8.1	La Palma (A)	24	19			2.0			
NOTA.— Las máximas y precipitaciones (día) son de 06 a 18 (TMG) de ayer. Las mínimas y las precipitaciones (noche) son de 18 (TMG) de ayer a 06 (TMG) de hoy. Las horas de sol son de ayer.													Hierro (A) ...	25						
													Ceuta ...	24	15					0.0
													Melilla ...	25	21					5.5

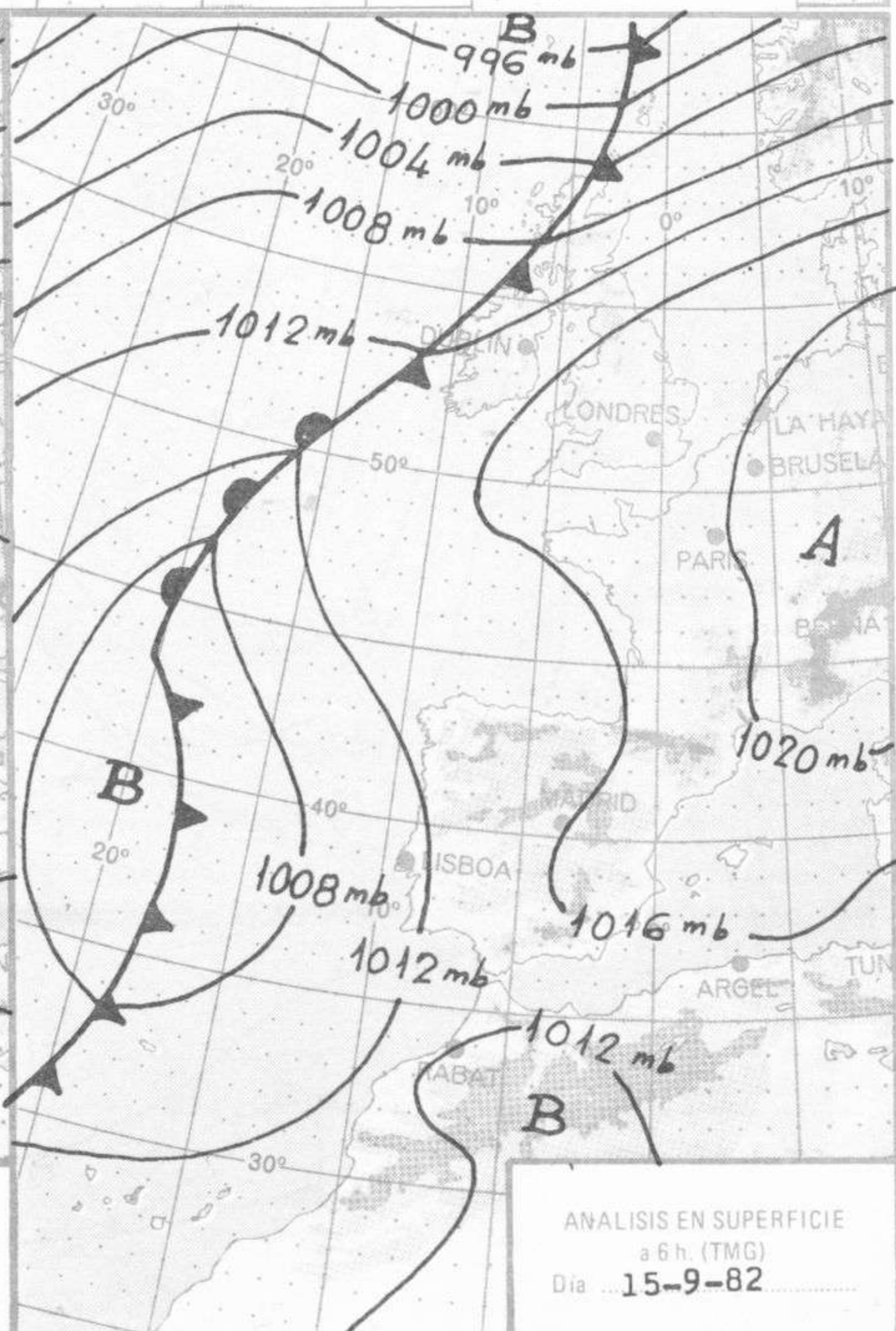
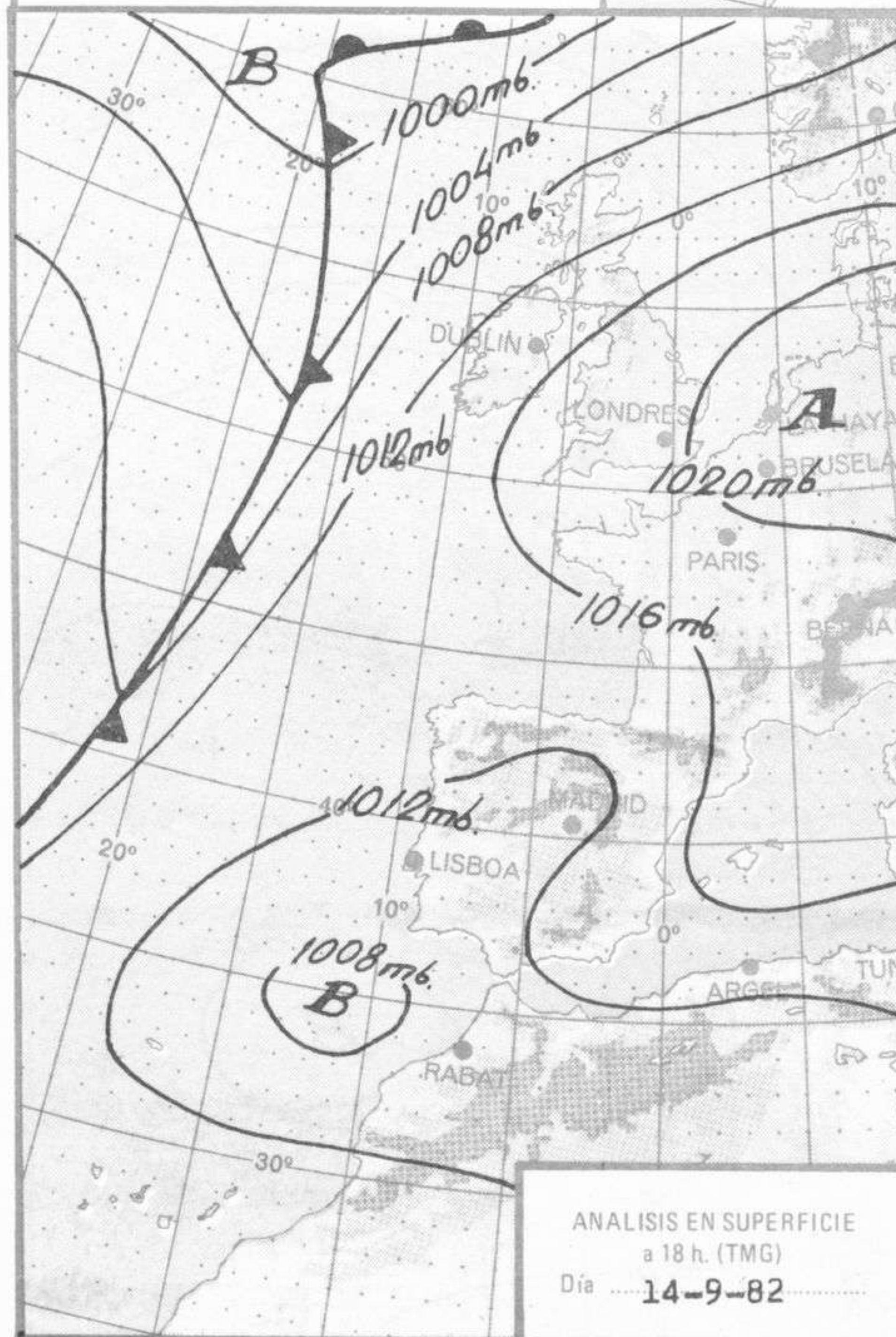
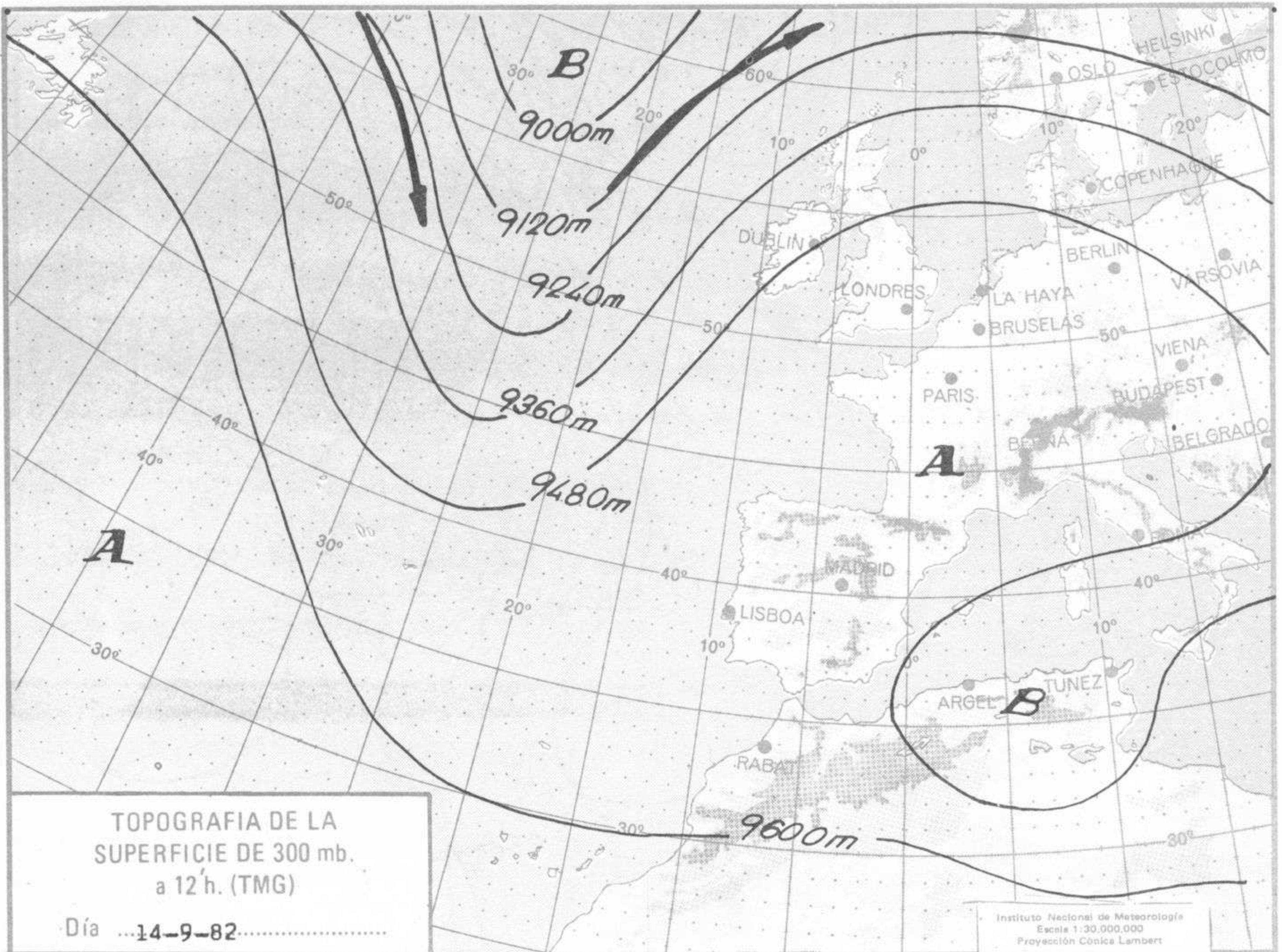
INFORMACION GENERAL

Bajas de 984 mb. en 68° N. 10° W. y otra de 1007 mb. en 35° N. 12° W. Alta de 1025 mb. en 35° N. 42° W. y de 1025 mb. en 47° N. 15° E. y en 51° N. 20° E. Sobre el Atlántico hay una gran vaguada. En la Península hay flujo del SE. a bajos niveles. Isoceros: Madrid 3600 m., Palma 3500 m., Gibraltar 3200 m. y Tenerife 4600 m.

Ayer se registró una precipitación inapreciable en Teruel y nieblas mañaneras en puntos del Cantábrico y de Cataluña. Hubo nubosidad abundante en Canarias y muy variable en Galicia, cuenca del Duero y en Andalucía occidental. Durante la noche no se han registrado cambios.







Imp. Sección de Publicaciones del Instituto Nacional de Meteorología