



BOLETIN METEOROLOGICO DIARIO

MADRID, JUEVES 21 de MAYO del 1981. Núm. 141.

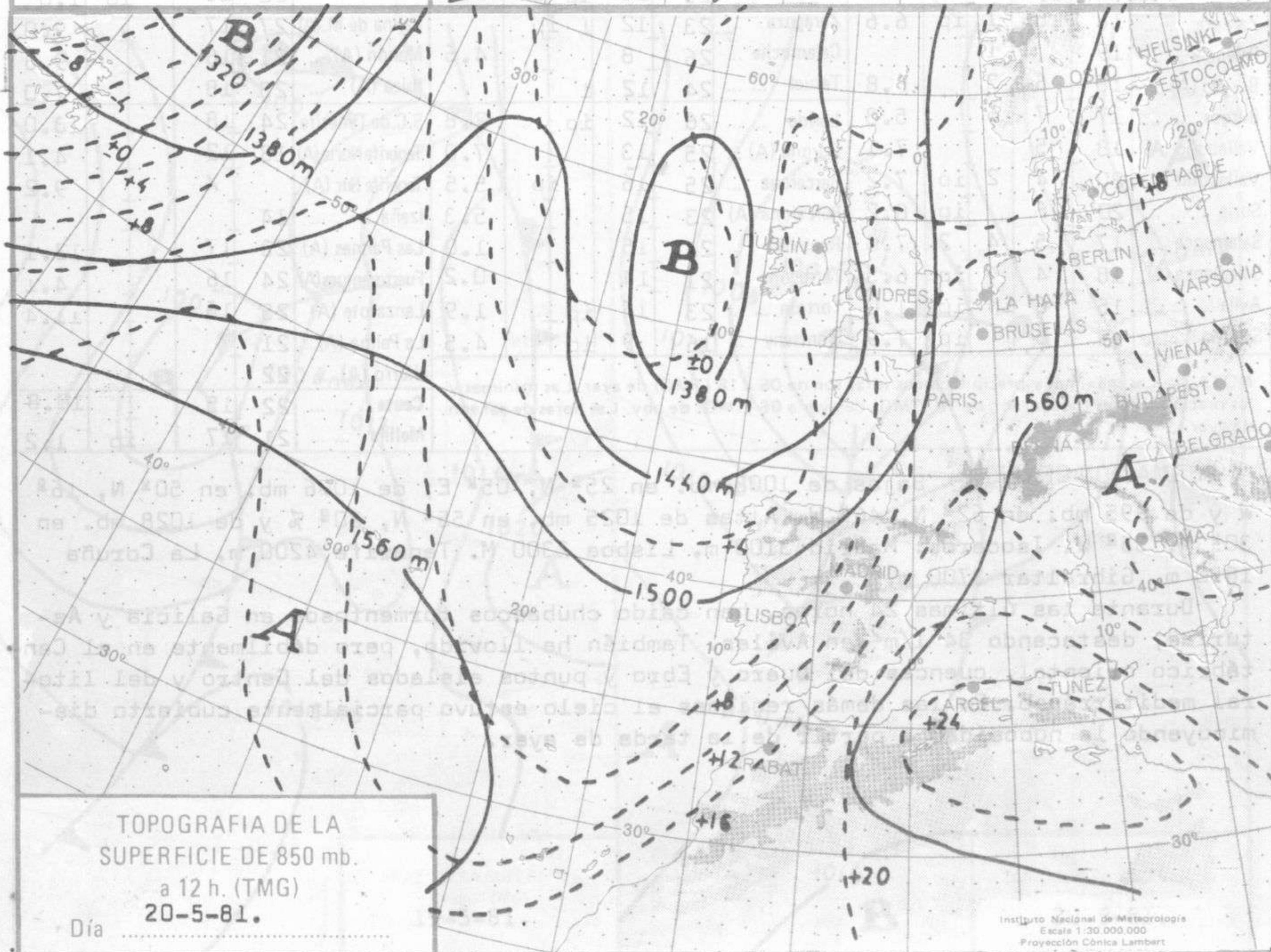
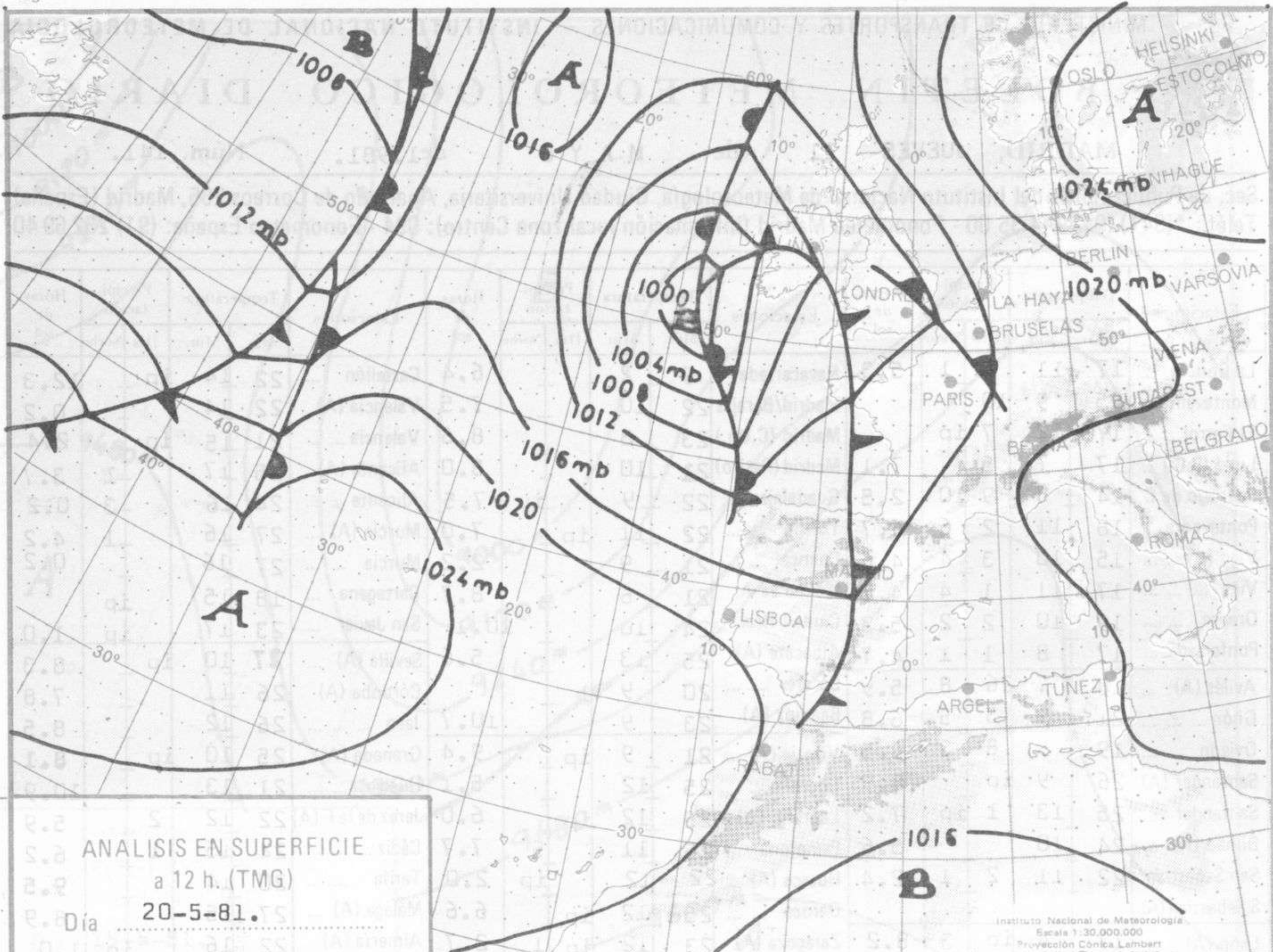
Sec. de Publicaciones del Instituto Nacional de Meteorología, Ciudad Universitaria, Apartado de Correos 285, Madrid (España)
Teléf.: *(341) (91) 244 35 00 - Fonometeo Madrid (información local zona Centro): 094 - Fonometeo España: (91) 232 69 40

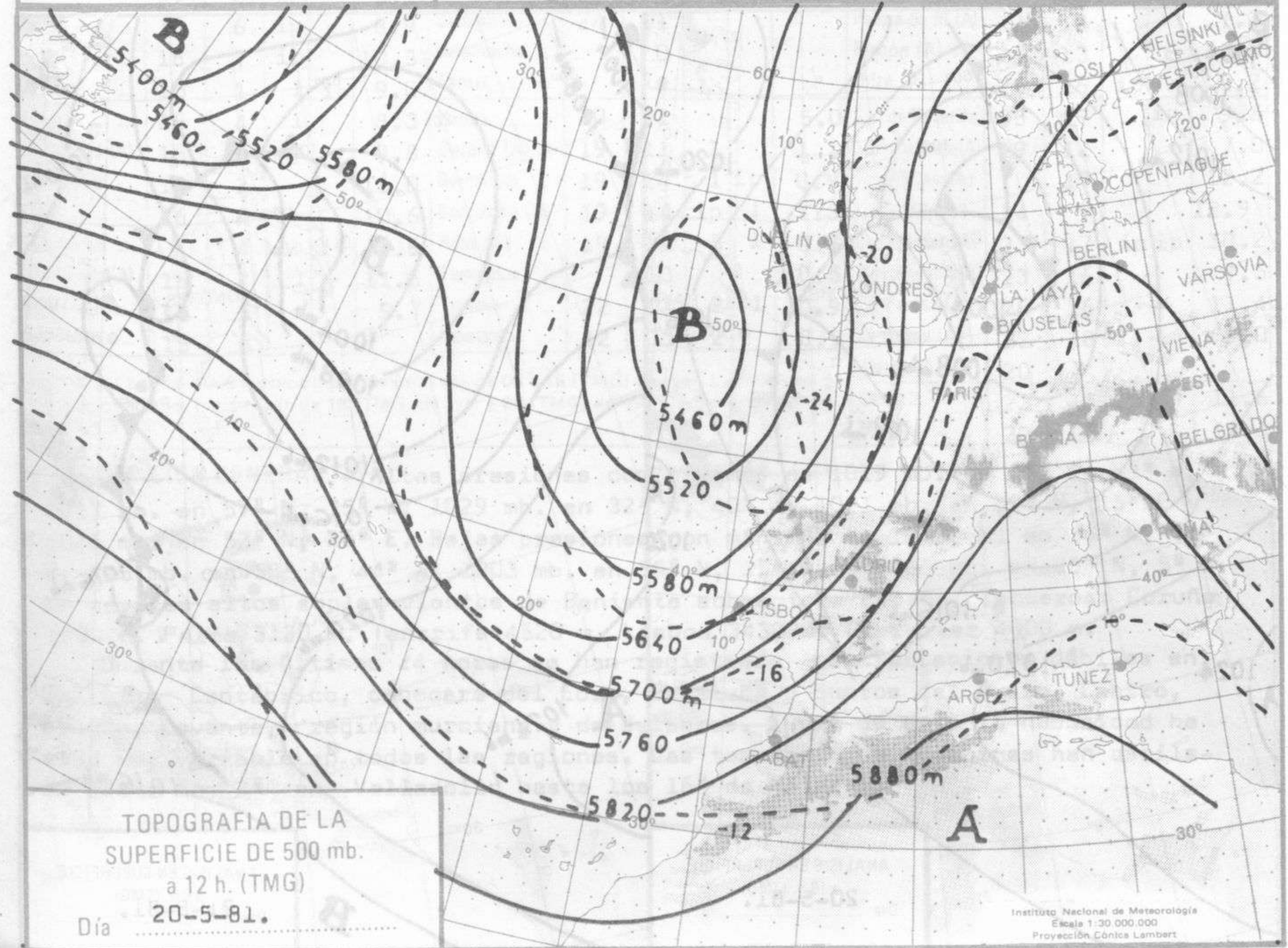
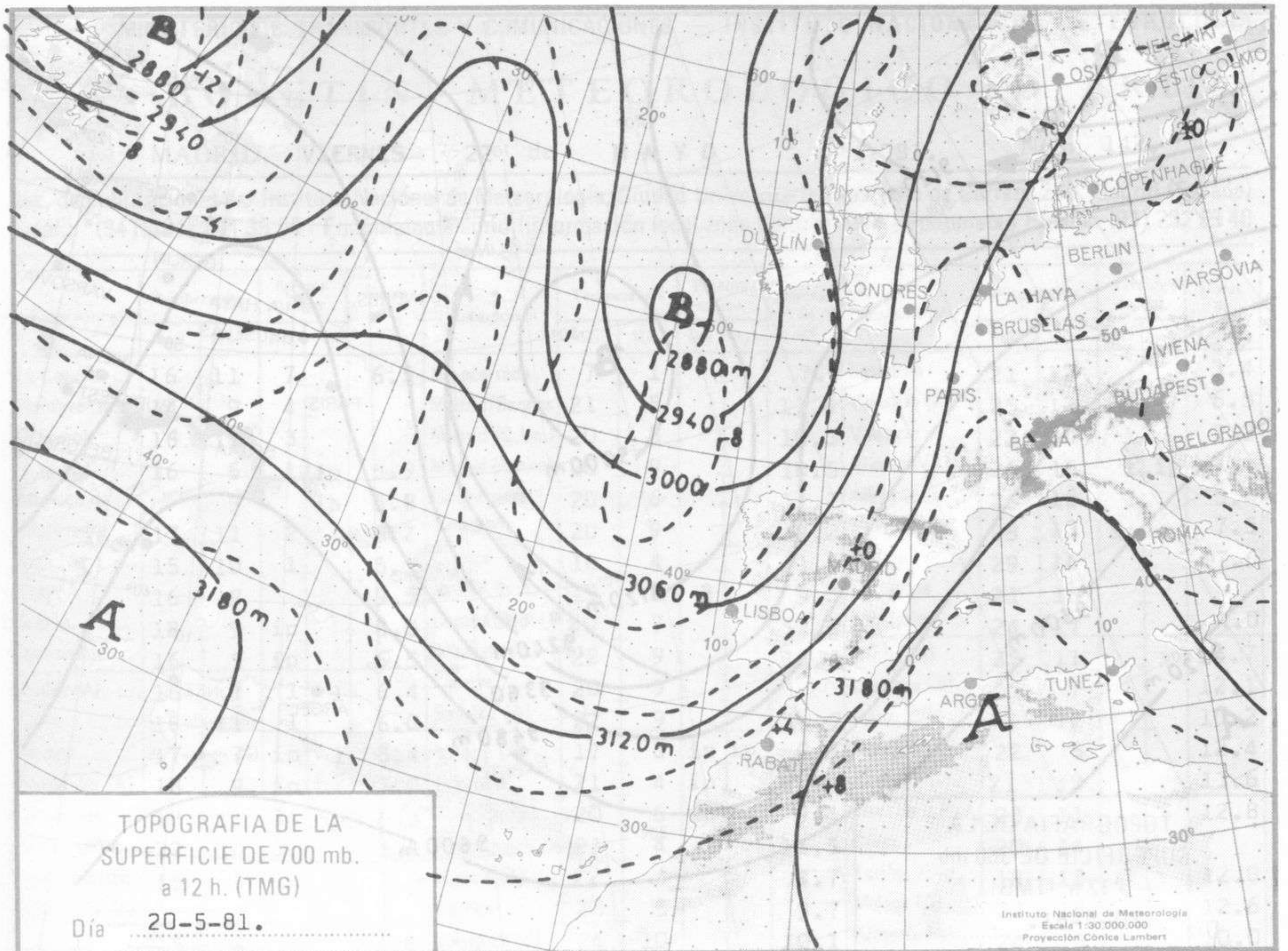
Estaciones	Temperatura		Precipitación		Horas de sol	Estaciones	Temperatura		Precipitación		Horas de sol	Estaciones	Temperatura		Precipitación		Horas de sol
	Máx.	Mín.	Día	Noche			Máx.	Mín.	Día	Noche			Máx.	Mín.	Día	Noche	
La Coruña ...	17	11	5	1	5.3	Navacerrada	9	2			6.4	Castellón ...	22	14	ip		12.3
Monteventoso	15	9	10			Madrid/Barajas	22	10			7.5	Valencia (A)	22	14			0.2
El Ferrol ...	17	12	7	ip		Madrid (C.Un.)	23	8			8.6	Valencia ...	21	15	ip		2.4
Lugo (P.C.) ...	17	7	5		7.1	Madrid (Retiro)	21	10			8.0	Alicante (A)	25	17		1	3.7
Santiago de C.	14	8	9	10	2.5	Guadalajara...	22	9		ip	7.5	Alicante ...	24	16		3	0.2
Pontevedra ...	18	11	2	6	6.7	Toledo ...	22	11		ip	7.0	Murcia (A) ...	27	16		1	4.2
Vigo (A) ...	15	10	3	4	4.6	Cuenca ...	21	9			2.2	Murcia ...	27	16			0.2
Vigo ...	17	11	1	4	4.5	Molina de A.	21	6			8.7	Cartagena ...	18	15		ip	
Orense ...	19	10	2	2	5.3	Ciudad Real	24	10			10.1	San Javier ...	23	17		ip	1.0
Ponferrada ...	17	8	1	1	4.7	Albacete (A)	25	13			5.6	Sevilla (A) ...	27	10	ip		8.3
Avilés (A) ...	18	7	26	8	5.9	Cáceres ...	20	9	1			Córdoba (A)	26	11			7.8
Gijón ...	21	9	3	5	6.8	Badajoz (A)	23	9			10.7	Jaén ...	26	12			8.5
Oviedo ...	19	9	8	3	6.5	Vitoria (A) ...	21	9		ip	9.4	Granada (A)	25	10	ip		8.1
Santander (A)	26	9	ip		8.9	Logroño ...	25	12			5.1	Huelva ...	21	13			10.9
Santander ...	25	13	1	ip	7.2	Logroño (A)	25	12		ip	6.0	Jerez de la F.(A)	22	12	2		5.9
Bilbao (A) ...	24	10			5.6	Pamplona ...	25	11		5	7.7	Cádiz ...	24	15	1		6.2
San Sebastián	22	11	2	1	2.4	Huesca (A) ...	22	12		ip	2.0	Tarifa ...	20	14			9.5
S.Sebastián (A)						Daroca ...	25	12		ip	6.6	Málaga (A) ...	27	15			8.9
León (A) ...	17	4	ip	3	8.2	Zaragoza (A)	23	12		ip	2.7	Almería (A)	22	16		ip	1.0
Zamora ...	18	6	1	ip	6.6	Zaragoza ...	23	12	1	ip		Palma de M.(A)	27	17			9.0
Palencia ...	19		1			Calamocha ...	26	8			4.6	Mahón (A) ...	21	16			9.8
Burgos (A) ...	16	6	3		6.8	Teruel ...	24	12	1			Ibiza (A) ...	23	18			7.0
Burgos ...	17	7	6		5.8	Lérida ...	26	12		ip	2.8	S.C.de Tenerife	24	18			13.0
Valladolid (A)	18	5			7.1	Gerona (A) ...	25	13			7.0	Tenerife Norte(A)	18	12			4.1
Valladolid ...	20	4	2	ip	7.2	Barcelona ...	25	16		ip	5.5	Tenerife Sur (A)		X			9.2
Soria ...	20	6		ip	8.2	Barcelona (A)	23	15			5.3	Izaña ...	14				
Salamanca ...	17	5	4	2	7.0	Reus (A) ...	21	15			1.0	Las Palmas (A)	23	17			12.1
Salamanca (A)	18	4	4	ip	6.3	Tarragona ...	21	14			0.2	Fuerteventura(A)	24	16			4.1
Avila ...	15	6	ip	ip	11.0	Tortosa ...	23	16		ip	1.9	Lanzarote (A)	25	16			11.4
Segovia ...	19	8		ip	7.9	Montserrat ...	16	9		ip	4.5	La Palma (A)	21				
												Hierro (A) ...	22				
												Ceuta ...	22	15			10.8
												Melilla ...	21	17		ip	1.2

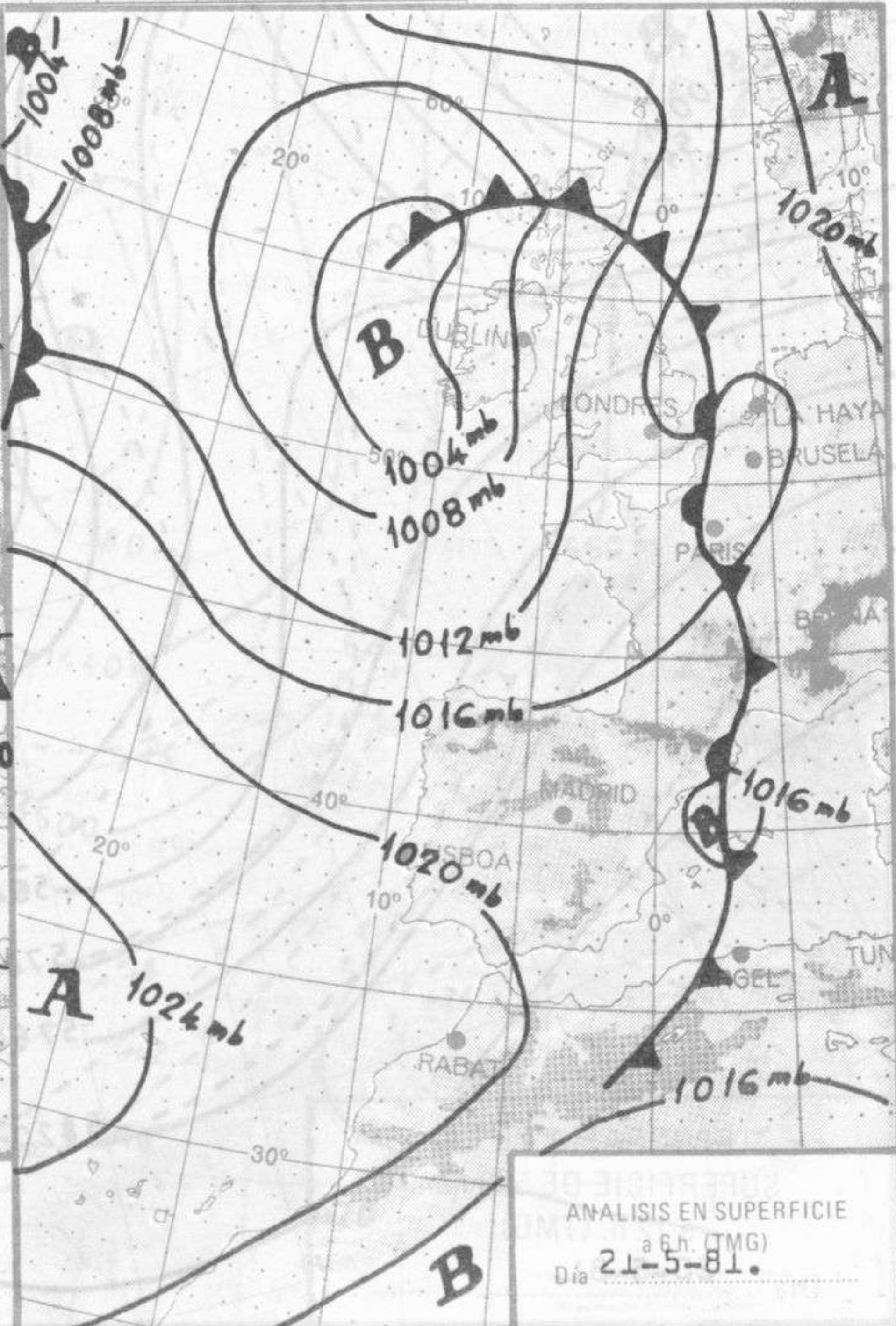
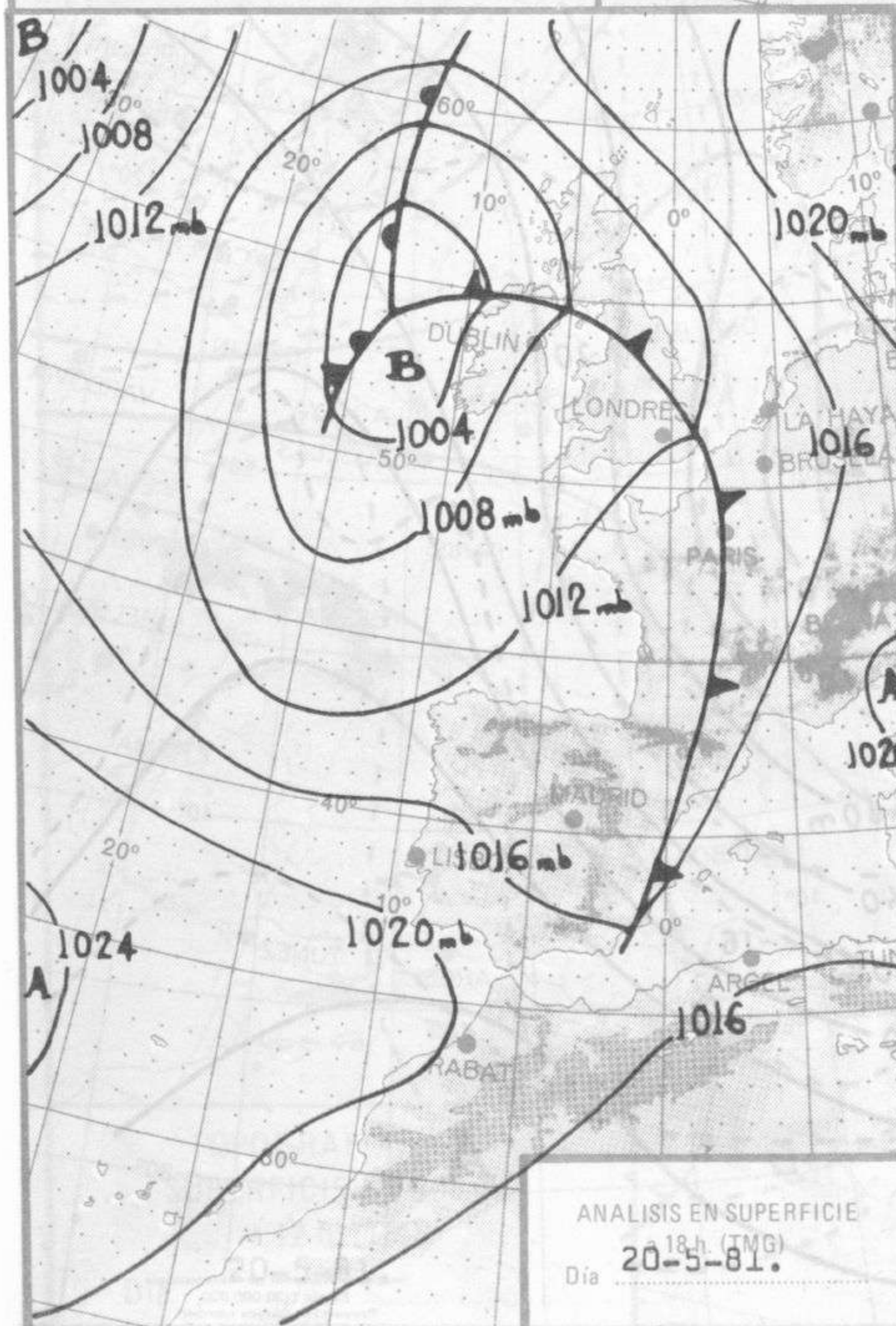
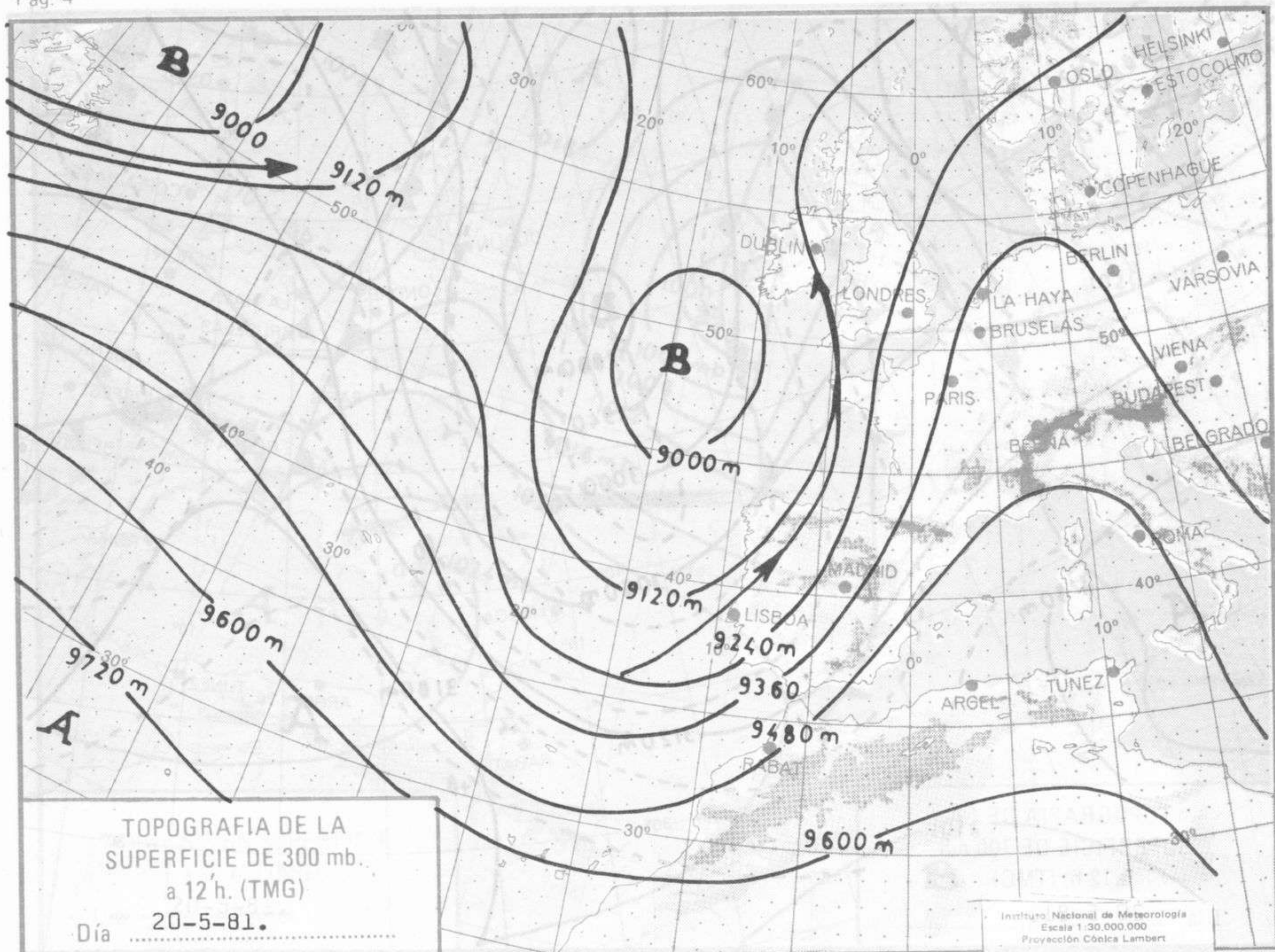
NOTA.— Las máximas y precipitaciones (día) son de 06 a 18 (TMG) de ayer. Las mínimas y las precipitaciones (noche) son de 18 (TMG) de ayer a 06 (TMG) de hoy. Las horas de sol son de ayer.

INFORMACION GENERAL.— Bajas de 1008 mb. en 25° N, 05° E; de 1006 mb. en 50° N, 16° W y de 995 mb. en 62° N, 46° W. Altas de 1025 mb. en 55° N, 20° W y de 1028 mb. en 30° N, 35° W. Isoceros: Madrid 3100 m. Lisboa 2300 M. Tenerife 4200 m. La Coruña 1850 m. Gibraltar 3700 m.

Durante las últimas 24 horas, han caído chubascos tormentosos en Galicia y Asturias, destacando 34 l/m² en Avilés. También ha llovido, pero débilmente en el Cantábrico oriental, cuencas del Duero y Ebro y puntos aislados del Centro y del litoral mediterráneo. En las demás regiones el cielo estuvo parcialmente cubierto disminuyendo la nubosidad a partir de la tarde de ayer.







Imp. Sección de Publicaciones del Instituto Nacional de Meteorología