



BOLETIN METEOROLOGICO DIARIO

MADRID, MARTES 6 de MAYO de 1.980. Núm.127.

Sec. de Publicaciones del Instituto Nacional de Meteorología, Ciudad Universitaria, Apartado de Correos 285, Madrid (España)
Teléf.: *(341) (91) 244 35 00 - Fonometeo Madrid (información local zona Centro): 094 - Fonometeo España: (91) 232 69 40

TIEMPO PASADO (de 12 horas de ayer a 12 horas, T.M.G., de hoy):

Nubosidad y precipitaciones: Se han registrado precipitaciones liquidas en todas las regiones, salvo en Canarias. Destacan 28 litros por metro cuadrado totalizados en Pontevedra, 27 en San Fernando (Cádiz), 23 en Jerez de la Frontera, 19 en Santiago de Compostela, 17 en Lugo y 16 en Soria. La nubosidad ha sido escasa en Canarias, variable en Baleares y abundante en las demás regiones.

Vientos fuertes: Rachas del oeste durante la tarde de ayer en el bajo Guadalquivir y en la mañana de hoy del noroeste en Zaragoza y del oeste en Valencia.

Temperaturas destacables: Las máximas de ayer oscilaron entre los 9º de León y los 26º de Murcia y las mínimas de hoy se registraron desde los 6º de Lugo y León hasta los 17º de Murcia y Huelva.

PRONOSTICO PARA MAÑANA:

En la mitad norte de la Península y Baleares, nubosidad abundante con precipitaciones dispersas, generalmente débiles, excepto en los sistemas montañosos dónde serán muy frecuentes. En las demás regiones peninsulares nubosidad variable. Poco nuboso en Canarias.

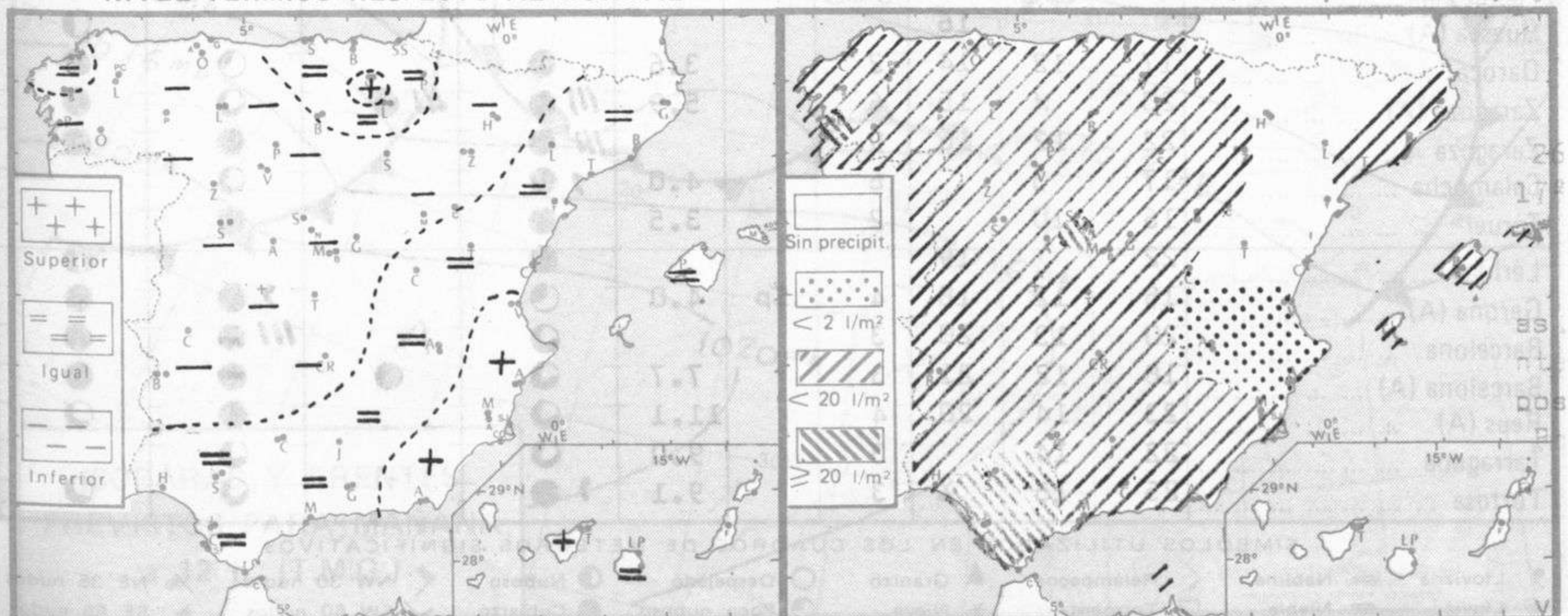
TENDENCIA PARA LOS DIAS8..y..9.....:

Día 8: Chubascos en el norte de Galicia, Cantábrico, alto Ebro y sistema Central. En el Duero cielo nuboso. Poco nuboso en las demás regiones.

Día 9: Poco nuboso en todas las regiones.

NIVEL TERMICO RESPECTO AL NORMAL

AREAS CON PRECIPITACION (12 h. ayer a 12 h. hoy)

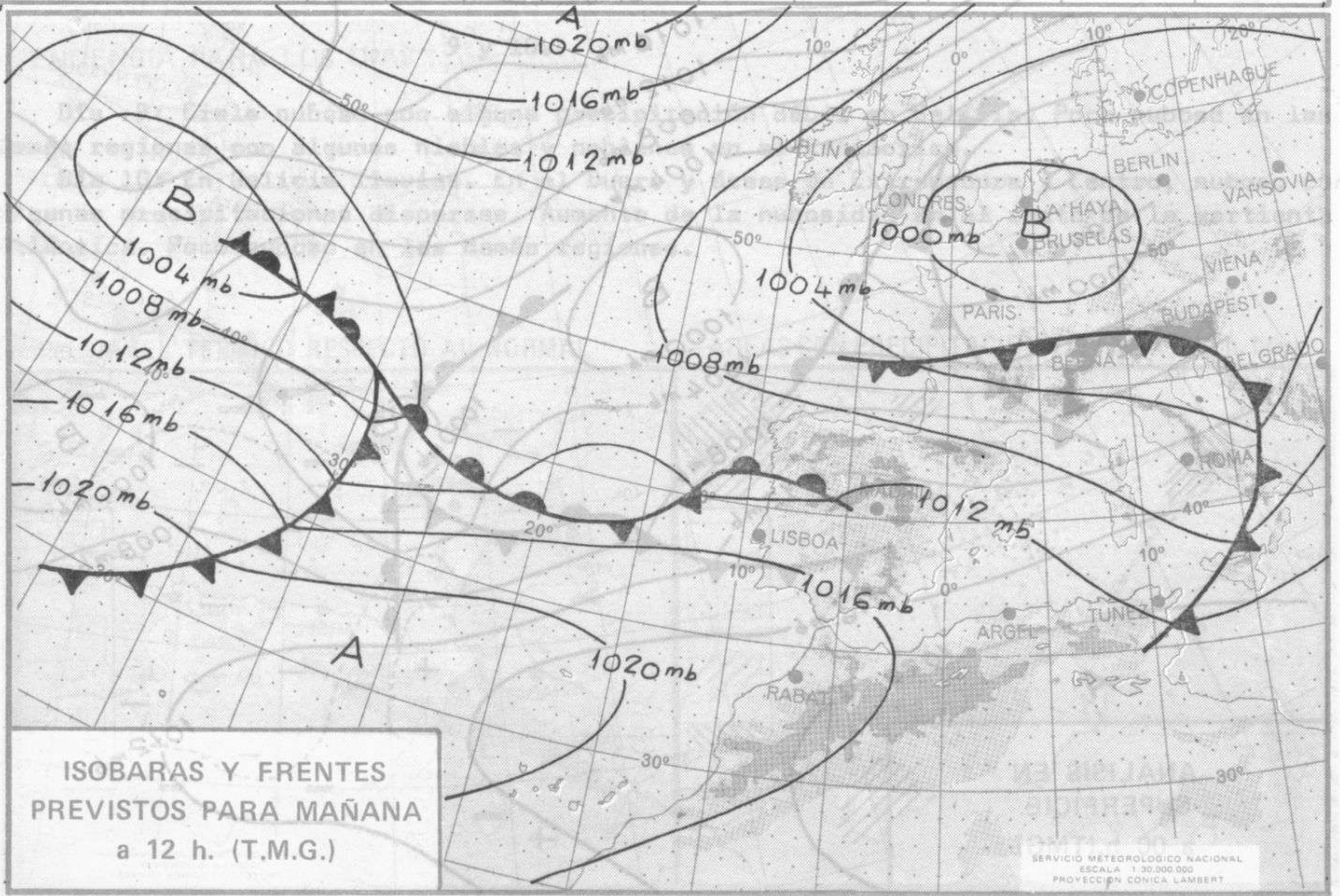


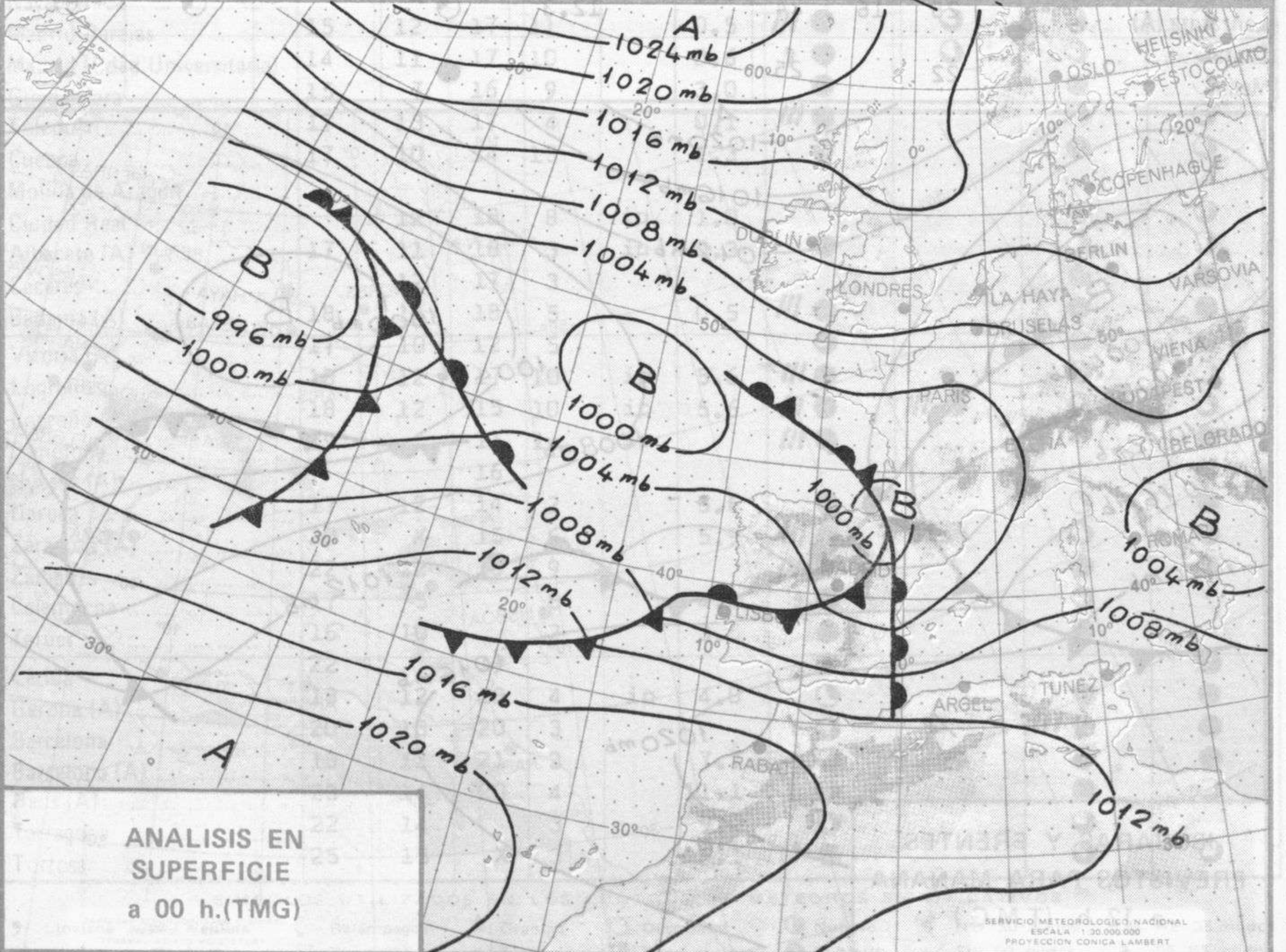
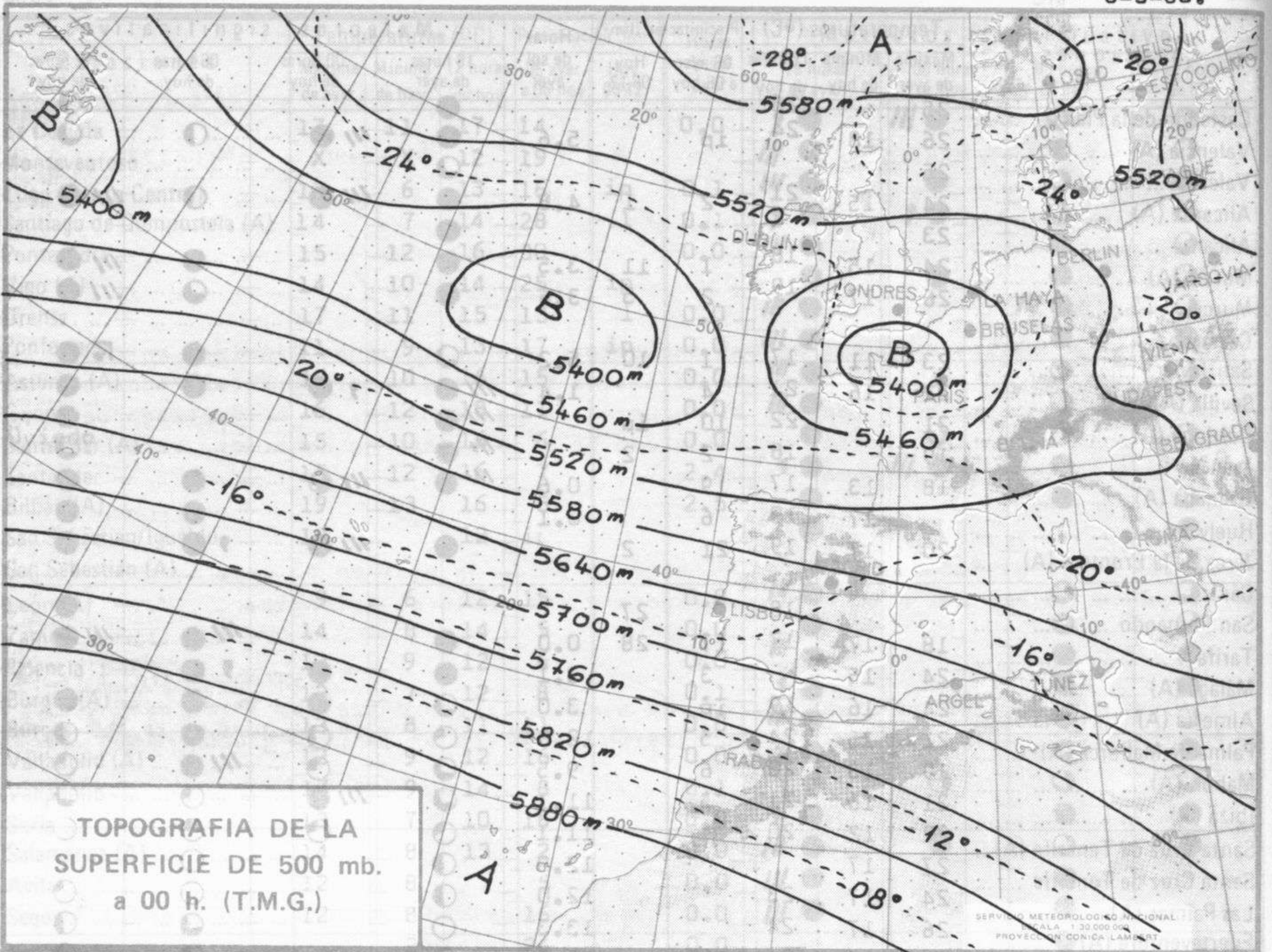
Estaciones	Temperaturas (°C)			Precipitación (l/m²)		Horas de sol ayer	Meteoros significativos			
	Máxima de ayer	Mínima de hoy	12 horas de hoy	06 ayer a 06 hoy	Hoy 06-12		18 horas de ayer	00 horas de hoy	06 horas de hoy	12 horas de hoy
La Coruña	17	11	17	14		0.0	☾ ●	☾ ●	☾ ●	☾ ●
Monteventoso	X	X	12	19			☾ ●		☾ ●	☾ ●
Lugo (Punto Centro)	13	6	13	16	ip	0.1	☾ ●	●	☾ ●	☾ ●
Santiago de Compostela (A)	14	7	14	28	1	0.1	☾ ●	☾ ●	☾ ●	☾ ●
Pontevedra	15	12	16	30		0.0	☾ ●		☾ ●	☾ ●
Vigo (A)	14	10	14	25	ip		☾ ●	●	☾ ●	☾ ●
Orense	17	11	15	13	1	0.0	☾ ●		☾ ●	☾ ●
Ponferrada	11	9	13	17	ip	0.0	☾ ●		☾ ●	☾ ●
Asturias (A)	16	10	16	15		0.0	☾ ●		☾ ●	☾ ●
Gijón	16	12	18	11		0.0	☾ ●		☾ ●	☾ ●
Oviedo (A)	15	10	16	6		0.0	☾ ●	☾ ●	☾ ●	☾ ●
Santander	15	12	16	7		2.4	☾ ●	☾ ●	☾ ●	☾ ●
Bilbao (A)	19	13	16	5		2.5	☾ ●		☾ ●	☾ ●
San Sebastian/Igueldo			12	ip			☾ ●		☾ ●	☾ ●
San Sebastian (A)										
León (A)	9	6	12	15		0.0	☾ ●		☾ ●	☾ ●
Zamora	14	8	14	5		0.0	☾ ●		☾ ●	☾ ●
Palencia	12	9	12	6		0.0	☾ ●		☾ ●	☾ ●
Burgos (A)	12	7	12	8		0.1	☾ ●		☾ ●	☾ ●
Burgos	13	8	11	11		0.0	☾ ●		☾ ●	☾ ●
Valladolid (A)	12	9	12	16		0.0	☾ ●		☾ ●	☾ ●
Valladolid	17	9	14	8		0.1	☾ ●	☾ ●	☾ ●	☾ ●
Soria	13	7	10	16		0.0	☾ ●		☾ ●	☾ ●
Salamanca (A)	14	8	13	2		0.0	☾ ●	●	☾ ●	☾ ●
Avila	12	8		5		0.0	☾ ●		☾ ●	☾ ●
Segovia	12	8		16		0.0	☾ ●		☾ ●	☾ ●
Navacerrada		2		24		0.0		☾ ●	☾ ●	☾ ●
Madrid/Barajas	15	12	17	11		0.5	☾ ●	☾ ●	☾ ●	☾ ●
Madrid (Cdad. Universitaria)	14	11	17	10		0.6	☾ ●	☾ ●	☾ ●	☾ ●
Guadalajara	15	7	16	9		3.0	☾ ●		☾ ●	☾ ●
Toledo	17	13	17	4		0.1	☾ ●		☾ ●	☾ ●
Cuenca	17	10	14	15		1.3	☾ ●		☾ ●	☾ ●
Molina de Aragón										
Ciudad Real		12	18	8	ip	1.0			☾ ●	☾ ●
Albacete (A)	17	11	18	3	ip	0.3	☾ ●		☾ ●	☾ ●
Cáceres		12	17	3					☾ ●	☾ ●
Badajoz (A)	18	14	18	5		0.5	☾ ●		☾ ●	☾ ●
Vitoria (A)	17	10	12	5			☾ ●		☾ ●	☾ ●
Logroño	18	12	17	10	ip	5.6	☾ ●		☾ ●	☾ ●
Logroño (A)	18	12	15	10	ip	5.6	☾ ●	☾ ●	☾ ●	☾ ●
Pamplona	19		11	ip	ip		☾ ●		☾ ●	☾ ●
Huesca (A)			16						☾ ●	☾ ●
Daroca	17	12	14	2		3.6	☾ ●		☾ ●	☾ ●
Zaragoza (A)	20	X	15	6		5.9	☾ ●	☾ ●	☾ ●	☾ ●
Zaragoza	22	12	16	9			☾ ●		☾ ●	☾ ●
Calamocha	17	5		6		4.0	☾ ●		☾ ●	☾ ●
Teruel	16	10		2		3.5	☾ ●		☾ ●	☾ ●
Lérida	22		19				☾ ●		☾ ●	☾ ●
Gerona (A)	18	12	18	4	ip	4.0	☾ ●		☾ ●	☾ ●
Barcelona	20	13	20	3			☾ ●		☾ ●	☾ ●
Barcelona (A)	18	12	21	3		7.7	☾ ●	●	☾ ●	☾ ●
Reus (A)	23	14	20	4		11.1	☾ ●		☾ ●	☾ ●
Tarragona	22	14		3		9.0	☾ ●		☾ ●	☾ ●
Tortosa	25	15	X	3		9.1	☾ ●		☾ ●	☾ ●

SÍMBOLOS UTILIZADOS EN LOS CUADROS DE METEOROS SIGNIFICATIVOS

- ☾ Llovizna
- ☾ Neblina
- ☾ Relámpagos
- ☾ Granizo
- ☾ Despejado
- ☾ Nuboso
- ☾ NW 30 nudos
- ☾ NE 35 nudos
- ☾ Lluvia
- ☾ Niebla
- ☾ Tormenta
- ☾ Nieve
- ☾ Poco nuboso
- ☾ Cubierto
- ☾ SW 50 nudos
- ☾ SE 65 nudos

Estaciones	Temperaturas (°C)			Precipitación (l/m ²)		Horas de sol ayer	Meteoros significativos			
	Máxima de ayer	Mínima de hoy	12 horas de hoy	06 ayer a 06 hoy	Hoy 06-12		18 horas de ayer	00 horas de hoy	06 horas de hoy	12 horas de hoy
Castellón de la Plana	25		26				●			○
Valencia (A)	26	18	24	ip		5.6	●	/// ●	○	○
Valencia	25						○			
Alicante (A)	24	15	21	2	1	4.8	●	/// ●	○	/// ●
Alicante	23						●			
Murcia (A)	24	15	18	1	11	3.5	●		●	/// ●
Murcia	26	17	19	2	5	3.6	●		○	/// ●
Cartagena										
San Javier	23	11	17	1	10	5.2	○		●	R ●
Sevilla (A)	22	16	21	4		1.4	/// ●	' ●	●	●
Córdoba (A)	21		22	10	ip		/// ●			●
Jaén	19		18	2	2		/// ●			○
Granada (A)	18	13	17	19		0.6	/// ●	/// ●	●	●
Huelva		17	19	6		0.1			●	●
Jerez de la Frontera (A) ...	20	17	19	21	2		●	/// ●	' ●	●
Cádiz			18							●
San Fernando					27					●
Tarifa	18	17	17	17	28	0.0	●		/// ●	/// ●
Málaga (A)	24	15		3		3.1	●	●	' ●	●
Almería (A)	24	16	19	ip		3.0	○	●	●	●
Palma de Mallorca (A)	21	15	24	5		12.8	○	○	/// ●	○
Mahón (A)	19	13	20	6		9.5	○	○	/// ●	○
Ibiza (A)	21	16	21	3		11.1	○	/// ●	○	○
Santa Cruz de Tenerife (A)...	22	12	20			11.1	○	○	○	○
Santa Cruz de Tenerife	27	17				12.0	○		○	○
Las Palmas (A)	24	17	23			12.0	○		○	○
Fuerteventura (A)	26	17	24			13.3	○		○	○
Lanzarote (A)	25	16	24			12.3	○		○	○
Ceuta							●			○
Melilla	22		25							○





SERVICIO METEOROLOGICO NACIONAL
 ESCALA 1:30.000.000
 PROYECCION CONICA LAMBERT

SERVICIO METEOROLOGICO NACIONAL
 ESCALA 1:30.000.000
 PROYECCION CONICA LAMBERT