



BOLETIN METEOROLOGICO DIARIO

MADRID, MIERCOLES 27 de FEBRERO de 1.980. Núm. 58.

Sec. de Publicaciones del Instituto Nacional de Meteorología, Ciudad Universitaria, Apartado de Correos 285, Madrid (España)
Teléf.: *(341) (91) 244 35 00 - Fonometeo Madrid (información local zona Centro): 094 - Fonometeo España: (91) 232 69 40

TIEMPO PASADO (de 12 horas de ayer a 12 horas, T.M.G., de hoy):

Nubosidad y precipitaciones: Durante las últimas 24 horas se han registrado precipitaciones en todas las regiones, excepto en Cataluña y Extremadura. Han sido muy fuertes en Levante destacando 136 litros por metro cuadrado en Alicante, 89 en Valencia (A) 28 en Castellón y 21 en Murcia. Moderadas en Galicia, Cantábrico, Centro, La Mancha, Ebro y Baleares y débiles y dispersas en el Duero, Andalucía y Canarias. Ha nevado en los sistemas Central e Ibérico y puntos del Duero.

Vientos fuertes: No se han registrado.

Temperaturas destacables: Las temperaturas medias han sido moderadamente inferiores a los valores medios normales, con máximas de ayer entre 19^º en Huelva y 3^º en Avila y las mínimas de hoy comprendidas desde 2^º bajo cero en Avila, León y Valladolid a 10^º en Alicante.

PRONOSTICO PARA MAÑANA:

En el tercio sur de la Península cielo muy nuboso con precipitaciones. En Levante y Baleares cielo nuboso. En las demás regiones peninsulares cielo poco nuboso con nieblas en Galicia y Cantábrico. En Canarias intervalos nubosos al norte de las islas.

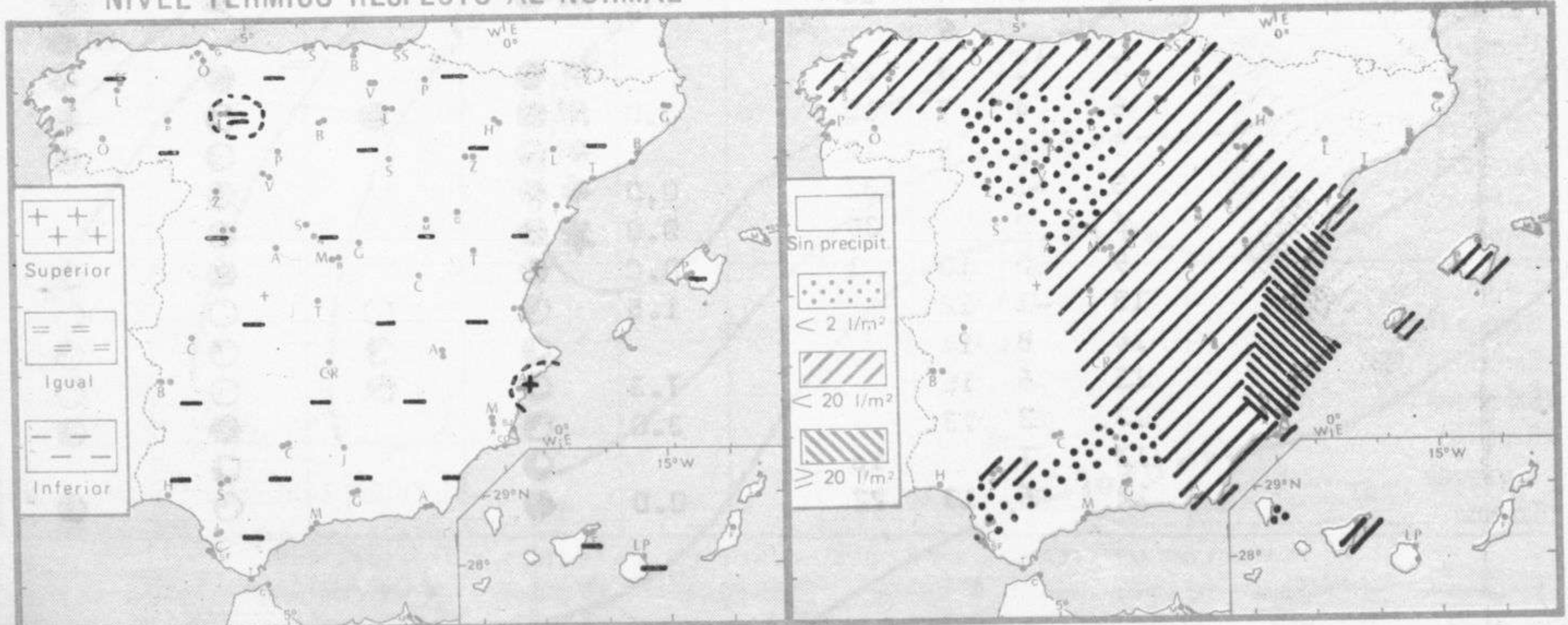
TENDENCIA PARA LOS DIAS 29 y 1:

Día 29: En la región del Estrecho nuboso con algunas precipitaciones dispersas. Nuboso en las demás regiones mediterráneas. Poco nuboso en las demás regiones peninsulares, con nieblas en Galicia y Cantábrico. Intervalos nubosos al norte de las islas.

Día 1: Nuboso en Cataluña y Baleares. Intervalos nubosos al norte de Canarias. Poco nuboso en las demás regiones, con nieblas en Galicia y Cantábrico.

NIVEL TERMICO RESPECTO AL NORMAL

AREAS CON PRECIPITACION (12 h. ayer a 12 h. hoy)

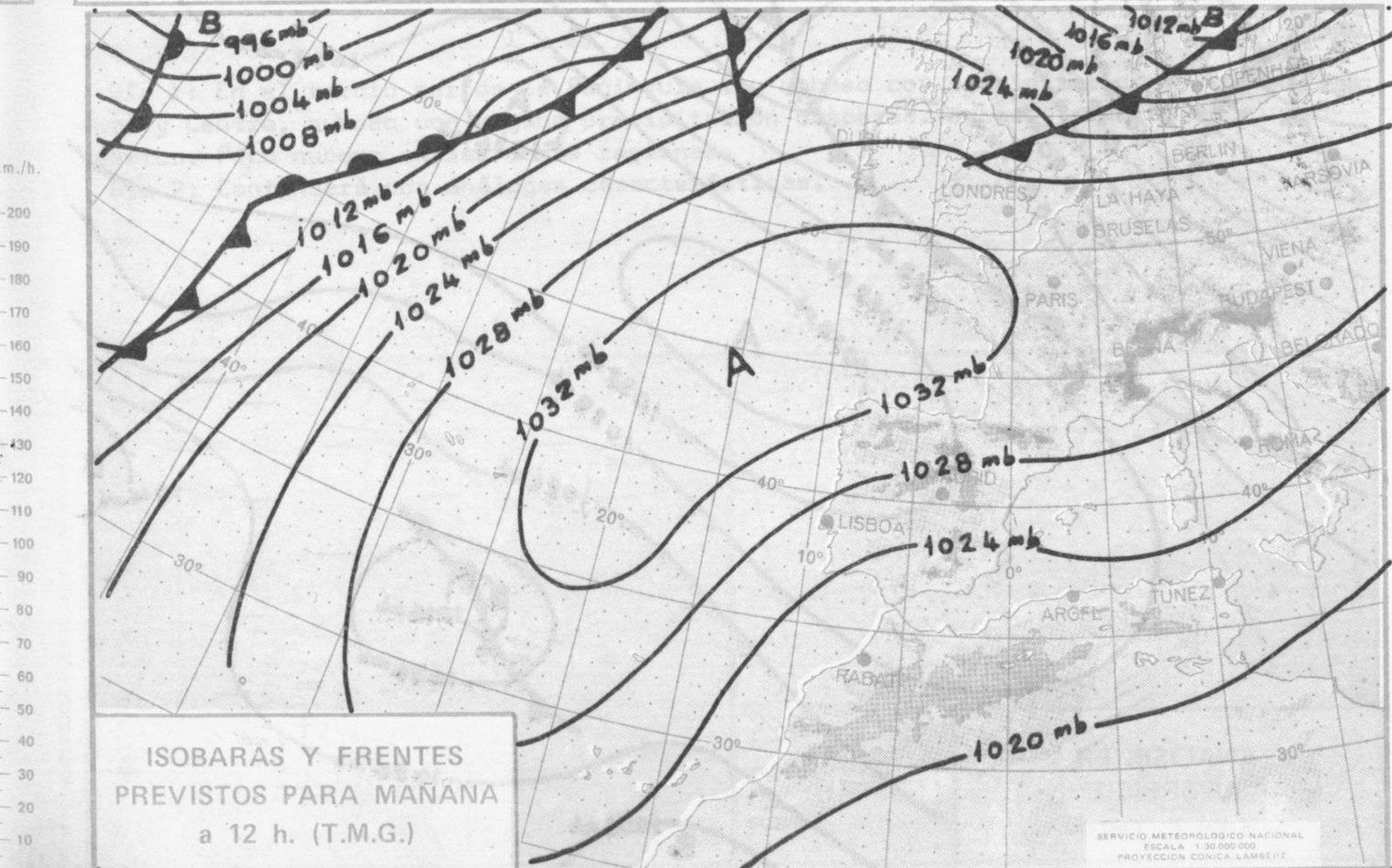


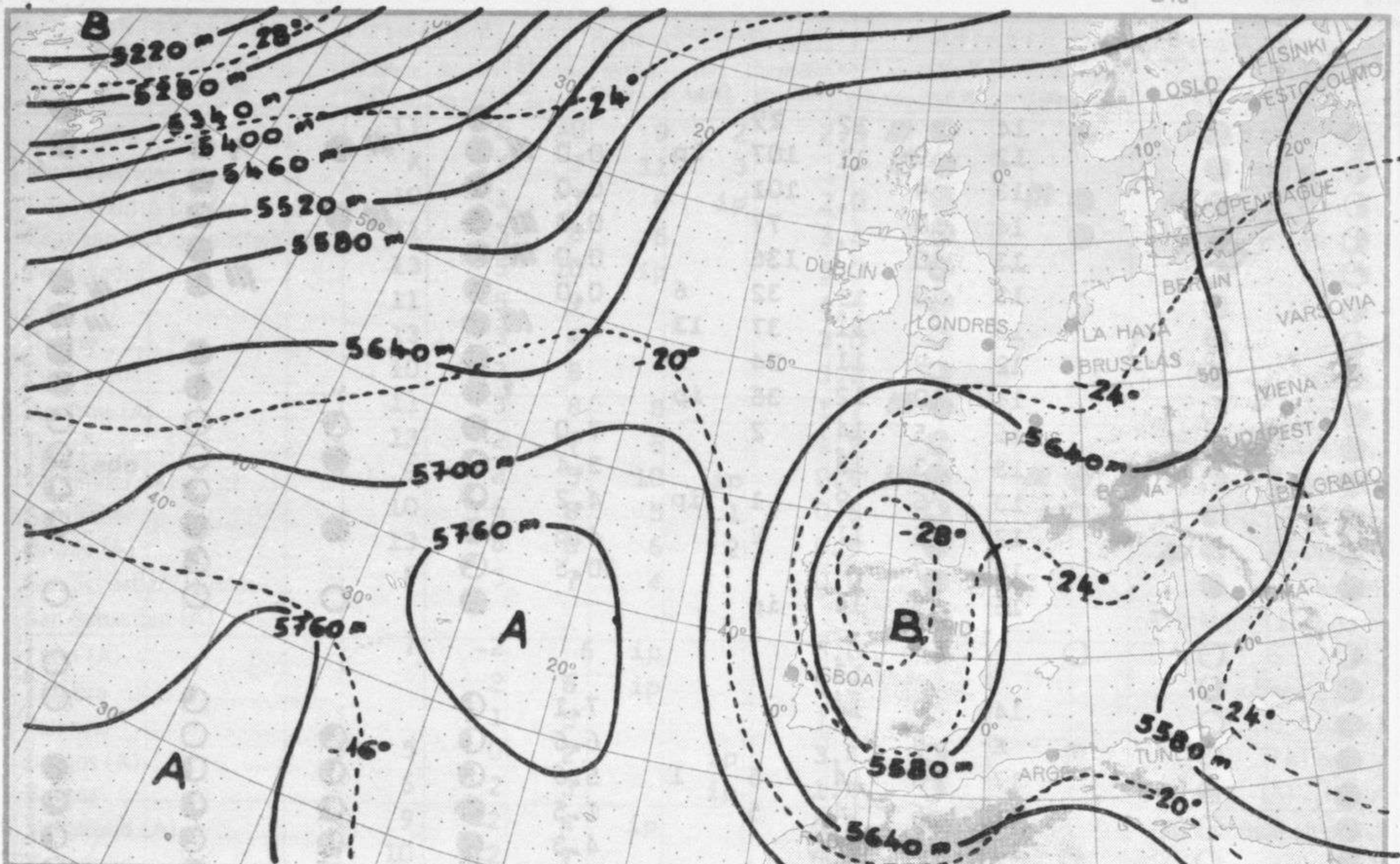
Estaciones	Temperaturas (°C)			Precipitación (l/m ²)		Horas de sol ayer	Meteoros significativos			
	Máxima de ayer	Mínima de hoy	12 horas de hoy	06 ayer a 06 hoy	Hoy 06-12		18 horas de ayer	00 horas de hoy	06 horas de hoy	12 horas de hoy
La Coruña	11	6	10	9	2	2.3	/// ●	●	●	○
Monteventoso	X	X	7	11	3		/// ●		●	○
Lugo (Punto Centro)	10	1	7	8	ip	2.0	●	/// ●	/// ●	○
Santiago de Compostela (A)	11	3	8	6		3.4	●	●	●	○
Pontevedra	13	5	10	ip		5.0	○		○	○
Vigo (A)	11	5	9			4.6	○	○	○	○
Orense	13	3	8			3.0	●		●	○
Ponferrada	10	3	8			3.3	○		●	○
Asturias (A)	11	3	8	8		1.7	/// ●		○	●
Gijón	13	2	7	6		1.9	●		○	●
Oviedo	9	2	5	10	ip	0.9	/// ●	/// ●	○	●
Santander (A)	10	6	8	5	1	0.5	○	○	,	●
Santander	13	6	8	6	2	0.9	●		/// ●	●
Bilbao (A)	8	3	7	4		0.0	●		●	●
San Sebastian/Igueldo										
San Sebastian (A)										
León (A)	7	-2	6	ip		5.0	○	○	○	○
Zamora		2	6	ip		8.3			○	○
Palencia		1	5			7.0			○	○
Burgos (A)	5	0	2		ip	3.4	○	●	○	○
Burgos	6	2	3		ip	1.8	○		○	○
Valladolid (A)	9	-2	4	ip		6.3	●		○	○
Valladolid	10	-2	7			6.6	○	○	○	○
Soria			3		ip					○
Salamanca (A)	9	-1	4	ip		6.5	○	○	○	○
Avila	3	-2	2	1	ip	0.8	○		/// ●	* ●
Segovia	5	-1				0.7	○		/// ●	* ●
Navacerrada	-2	-5	-2	1	1	0.0	* ●		* ●	* ●
Madrid/Barajas	9	3	5	7	4	2.3	●	●	/// ●	/// ●
Madrid (Cdad.Universitaria)	8	3	4	1	3	2.3	●	○	/// ●	,
Guadalajara	8	0	6	6	3	0.0	●		/// ●	/// ●
Toledo	9	4	5	1	1	0.0	●		/// ●	●
Cuenca	6	2	7	19	ip	0.0	●		●	●
Molina de Aragón		0		1		0.0		○	* ●	●
Ciudad Real	10	3	6	3	ip	1.0	/// ●	●	●	/// ●
Albacete (A)	8	4	7	9	3	0.3	/// ●	β ●	/// ●	●
Cáceres	12	5	11				○		○	○
Badajoz (A)	16	4	12			10.2	○		○	○
Vitoria (A)	7	2	5	1	4		●		/// ●	○
Logroño	9	4	6	4	2	0.0	●		,	○
Logroño (A)	9	4	6	6	1	0.0	●	,	,	○
Pamplona	5	2	7	10		0.0	/// ●		●	○
Huesca (A)			5							/// ●
Daroca	7	1	3	25			/// ●		●	●
Zaragoza (A)	6	4	7	10		0.0	/// ●	●	○	○
Zaragoza	7	4	8	12			/// ●		○	○
Calamocha	3	-1		32		0.0	* ●		●	●
Teruel	6	0		38		0.0	* ●		●	●
Lérida	9	5	10	1		0.0	●		●	○
Gerona (A)	13	-1	12			1.5	○	○	○	○
Barcelona	14	8	14				○	○	○	○
Barcelona (A)	15	6	16			7.3	○	○	○	○
Reus (A)	13	3	13			3.0	○		○	○
Tarragona	13	7		ip			○		○	○
Tortosa	12	6	13	22		0.0	●		○	●

SIMBOLOS UTILIZADOS EN LOS CUADROS DE METEOROS SIGNIFICATIVOS

- ☉ Llovizna = Neblina < Relámpagos ▲ Granizo ○ Despejado ● Nuboso ↙ NW 30 nudos ↗ NE 35 nudos
- /// Lluvia = Niebla ☒ Tormenta * Nieve ○ Poco nuboso ● Cubierto ↘ SW 50 nudos ↗ SE 65 nudos

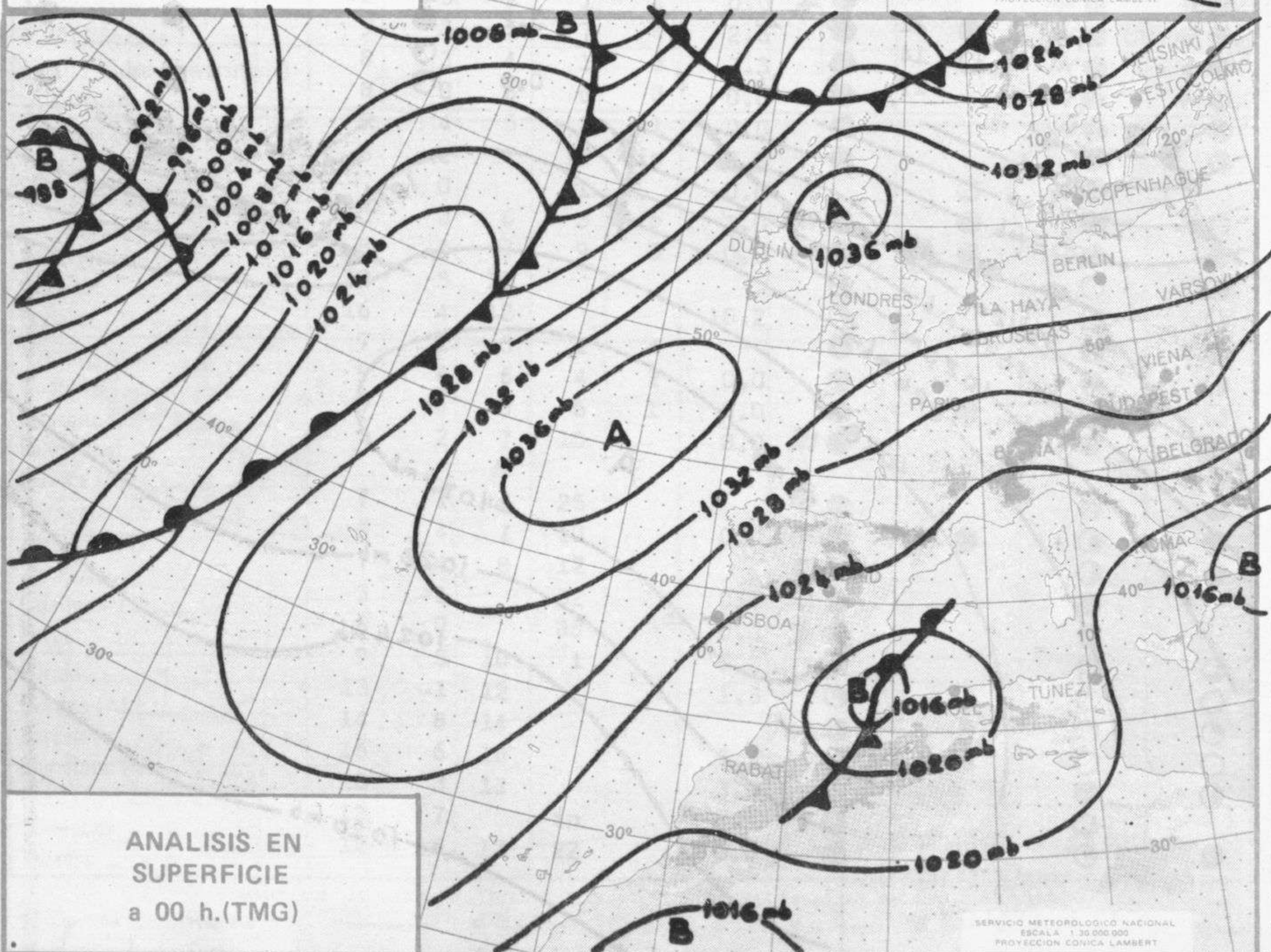
Estaciones	Temperaturas (°C)			Precipitación (l/m ²)		Horas de sol ayer	Meteoros significativos			
	Máxima de ayer	Mínima de hoy	12 horas de hoy	06 ayer a 06 hoy	Hoy 06-12		18 horas de ayer	00 horas de hoy	06 horas de hoy	12 horas de hoy
Castellón de la Plana ...	14		12	29			●			●
Valencia (A) ...	12	9	11	107	ip	0.0	/// ●	/// ●	' ●	●
Valencia ...	13	9		101		0.0	●			
Alicante (A) ...	14	10		77		0.0	/// ●	/// ●		
Alicante ...	13	10		136		0.0	/// ●			
Murcia (A) ...	13	10	11	32	6	0.0	●		/// ●	/// ●
Murcia ...	13	10	11	37	13		/// ●			/// ●
Cartagena ...	12	9	11	34	1		●			●
San Javier ...	14	10	12	36	ip		' ●			●
Sevilla (A) ...	16	5	14	2		7.0	●	○	○	○
Córdoba (A) ...	13	3	13			3.4	○	●	○	○
Jaén ...	13	6	9	1	ip	4.2	○		○	○
Granada (A) ...	12	5	11	2		4.5	○	●	○	○
Huelva ...	19	7				10.5	○		○	○
Jerez de la Frontera (A) ...	16	5	14	ip			●	○	○	○
Cádiz ...			13							○
San Fernando ...			14							○
Tarifa ...	14	9	14			7.1	○		○	○
Málaga (A) ...	X	9				6.6	○	○	○	○
Almería (A) ...	17	8	14	5	1	5.6	○	○	○	○
Palma de Mallorca (A) ...	15	5	14	5		1.5	●	○	○	○
Mahón (A) ...	13	7	13			4.3	●	○	○	○
Ibiza (A) ...	16	12	14	3		0.4	●	○	○	○
Santa Cruz de Tenerife (A)...	14	10	12	ip	2	2.6	' ○	○	/// ●	' ●
Santa Cruz de Tenerife ...	19	14	17	2	ip	1.4	' ●		' ●	●
Las Palmas (A) ...	21	16	18			1.3	○	○	○	○
Fuerteventura (A) ...	19	13	17			6.2	○		○	○
Lanzarote (A) ...	21	15	18			3.2	○		○	○
Ceuta ...	14						○			○
Melilla ...	17	9	16	7		0.9	○			○





TOPOGRAFIA DE LA SUPERFICIE DE 500 mb. a 00 h. (T.M.G.)

SERVICIO METEOROLOGICO NACIONAL
ESCALA 1:30.000.000
PROYECCION CONICA LAMBERT



ANALISIS EN SUPERFICIE a 00 h.(TMG)

SERVICIO METEOROLOGICO NACIONAL
ESCALA 1:30.000.000
PROYECCION CONICA LAMBERT